





PATVIRTINTA
 Rokiškio savivaldybės tarybos
 2014 m. rugšėjo 26 d. sprendimu Nr. TS-159

ROKIŠKIO RAJONO STRATEGINIS PLĖTROS PLANAS IKI 2022 M.

| Vykdytojas | Užsakovas |
|-------------------------------------------------------------------------------------------------------------------------|--------------------------------------------------------------------------------------------------------------------------------------|
| UAB „Eurointegracijos projektai“  | Rokiškio rajono savivaldybės administracija  |

TURINYS

| | |
|--------------------------------------------------------------------------|-----------|
| TURINYS | 1 |
| IVADAS | 2 |
| I. ESAMOS SOCIALINĖS IR EKONOMINĖS BŪKLĖS ANALIZĖS METODIKA | 3 |
| II. ESAMOS SOCIALINĖS IR EKONOMINĖS BŪKLĖS ANALIZĖ | 4 |
| 1. BENDRA INFORMACIJA APIE ROKIŠKIO RAJONO SAVIVALDYBĘ..... | 4 |
| 2. SOCIALINĖ APLINKA | 6 |
| 2.1. DEMOGRAFINĖ SITUACIJA | 6 |
| 2.2. UŽIMTUMAS IR DARBO RINKA..... | 10 |
| 2.3. ŠVIETIMAS..... | 13 |
| 2.4. SVEIKATOS APSAUGA..... | 23 |
| 2.5. SOCIALINĖ APSAUGA..... | 32 |
| 2.6. KULTŪRA IR MENAS..... | 40 |
| 2.7. SPORTAS..... | 45 |
| 2.8. VIEŠASIS SAUGUMAS..... | 47 |
| 2.9. NEVYRIAUSYBINĖS ORGANIZACIJOS IR VVG VEIKLA..... | 50 |
| 2.10. SSGG ANALIZĖ..... | 52 |
| 3. EKONOMINĖ APLINKA | 56 |
| 3.1. BENDRIEJI EKONOMINIAI RODIKLIAI | 56 |
| 3.2. VERSLAS | 57 |
| 3.3. STATYBA | 63 |
| 3.4. REKREACIJA IR TURIZMAS..... | 64 |
| 3.5. ŽEMĖS ŪKIS IR MIŠKININKYSTĖ..... | 68 |
| 3.6. SSGG ANALIZĖ..... | 71 |
| 4. APLINKA IR INFRASTRUKTŪRA..... | 74 |
| 4.1. VANDENS TIEKIMAS IR NUOTEKŲ TVARKYMAS..... | 74 |
| 4.2. ENERGETIKA | 77 |
| 4.3. TRANSPORTAS | 78 |
| 4.4. APLINKOS APSAUGA | 81 |
| 4.5. GYVENAMASIS FONDAS | 83 |
| 4.6. SSGG ANALIZĖ..... | 86 |
| 5. ANALIZĖS APIBENDRINIMAS | 88 |
| III. ROKIŠKIO RAJONO SAVIVALDYBĖS VIZIJA IR PRIORITETA | 95 |
| IV. ROKIŠKIO RAJONO SAVIVALDYBĖS PLĖTROS PRIEMONIŲ PLANAS | 97 |

IVADAS

Rokiškio rajono plėtros strateginis planas iki 2015 m. patvirtintas Rokiškio rajono savivaldybės tarybos 2003 m. gruodžio 5 d. sprendimu Nr. 179. 2006 m. spalio 6 d. Rokiškio rajono savivaldybės tarybos sprendimu Nr. TS-11.138 strateginis planas buvo atnaujintas. Įgyvendinant ES lėšomis dalinai finansuotą projektą „Rokiškio rajono plėtros strateginio plano iki 2015 metų atnaujinimas“, 2012 m. Rokiškio rajono plėtros strateginis planas iki 2015 m. atnaujintas dar kartą (patvirtintas spalio 26 d. sprendimu Nr. TS-11.192).

Siekdama parengti naują strateginį plėtros planą, kuris galiotų po 2015 m., Rokiškio rajono savivaldybės administracija inicijavo projekto „Rokiškio rajono savivaldybės strateginio plėtros plano iki 2022 m. parengimas“ (projekto Nr. VP1-4.2-VRM-02-R-52-007) teikimą ES struktūrinių fondų paramai gauti. Įgyvendinant minėtą projektą buvo parengtas Rokiškio rajono strateginis plėtros planas iki 2022 m.

Rokiškio rajono strateginio plėtros plano iki 2022 m. tikslas – remiantis išskirtais privalumais ir trūkumais nustatyti savivaldybės vaidmenį šalies kontekste bei suformuluoti plėtros perspektyvas, siekiant nukreipti viešąsias ir privačias investicijas į didžiausią naudą teikiančias priemones savivaldybėje ir už jos ribų. Viena iš esminių priežasčių, lemiančių strateginio plano poreikį – efektyvus turimų išteklių arba planuojamų gauti lėšų panaudojimas.

Rokiškio rajono strateginis plėtros planas iki 2022 m yra kompleksinis teisinis strateginio planavimo dokumentas, kuriuo nustatoma bendroji savivaldybės plėtros strategija ir priemonės jai įgyvendinti. Planas nustato plėtros prioritetus, tikslus, priemones šiai strategijai įgyvendinti bei įgyvendinimo etapus ir preliminarius finansavimo poreikius.

Strateginio plano rengimą koordinavo Rokiškio rajono savivaldybės administracijos Strateginio planavimo ir investicijų skyrius, rengimą vykdė – UAB „Eurointegracijos projektai“. Rengiant strateginį planą dirbo 4 darbo grupės: Žemės ūkio, kaimo reikalų, verslo ir turizmo; Švietimo, kultūros, sporto ir jaunimo reikalų; Asmens ir visuomenės saugumo, socialinių, užimtumo reikalų ir sveikatos; Planavimo, aplinkosaugos, infrastruktūros ir viešųjų paslaugų plėtros. Šių šalių vaidmuo ir funkcijos plano rengimo procese skirtingi: savivaldybė organizavo ir koordinavo plano rengimą, darbo grupės teikė savo pasiūlymus, idėjas ir požiūrius savivaldybei ir plano rengėjams, plano rengėjai rengė strateginį planą, atsižvelgdami į savivaldybės ir darbo grupių siūlymus.

Strateginis planas parengtas remiantis Lietuvos Respublikos Vyriausybės 2002 m. birželio 6 d. nutarimu Nr. 827 patvirtinta Strateginio planavimo metodika (Lietuvos Respublikos Vyriausybės 2010 m. rugpjūčio 25 d. nutarimo Nr. 1220 redakcija), Lietuvos Respublikos vidaus reikalų ministro 2011 m. rugsėjo 23 d. įsakymu Nr. 1V-706 patvirtinta Regionų plėtros planų rengimo metodika, kitais dokumentais bei teisės aktais.

Rengiant Rokiškio rajono strateginį plėtros planą iki 2022 m. buvo vadovautasi šiais principais: viešumas, partnerystė, bendruomenės įtraukimas; diskusija pagrįstas bendradarbiavimas ir kompromiso paieška; uždavinių aiškumas, apibrėžtumas ir pagrįstumas; priemonių realumas ir įgyvendinamumas; mokymasis iš geros praktikos pavyzdžių Lietuvoje ir užsienyje; suderinamumas su Lietuvos nacionalinėmis ir ES plėtros strategijomis; dėmesys strategijos įgyvendinimui; strateginio planavimo proceso tęstinumas ir lankstumas.

3.ESAMOS SOCIALINĖS IR EKONOMINĖS BŪKLĖS ANALIZĖS METODIKA

Apžvalga atlikta pasitelkiant dokumentinių tyrimų metodą, apimančią oficialiai pasiekiamus antrinės informacijos šaltinius, standartizuotas išorines duomenų bazes, antrinės informacijos teikimo paslaugas ir kitą išorinę informaciją apie analizuojamus sektorius.

Pagrindiniai naudoti antrinės informacijos šaltiniai:

- Oficialūs statistinės informacijos šaltiniai: Lietuvos statistikos departamentas;
- Specializuotų oficialių Lietuvos institucijų informacija ir duomenys: Švietimo ir mokslo ministerija, Sveikatos apsaugos ministerija, Sveikatos statistikos duomenų bazė, Kūno kultūros ir sporto departamentas prie Lietuvos Respublikos Vyriausybės, Kultūros paveldo departamentas prie Kultūros ministerijos, Lietuvos darbo birža prie Socialinės apsaugos ir darbo ministerijos, Nacionalinė žemės tarnyba prie Žemės ūkio ministerijos, Registrų centras, Saugomų teritorijų valstybės kadastras ir kt.;
- Rokiškio rajono savivaldybės informacija ir dokumentai, tarp jų pagrindiniai: Rokiškio rajono plėtros strateginis planas iki 2015 m., Rokiškio rajono savivaldybės 2014–2016 metų strateginis veiklos planas, Rokiškio rajono savivaldybės teritorijos bendrasis planas.

II. ESAMOS SOCIALINĖS IR EKONOMINĖS BŪKLĖS ANALIZĖ

3. BENDRA INFORMACIJA APIE ROKIŠKIO RAJONO SAVIVALDYBĘ

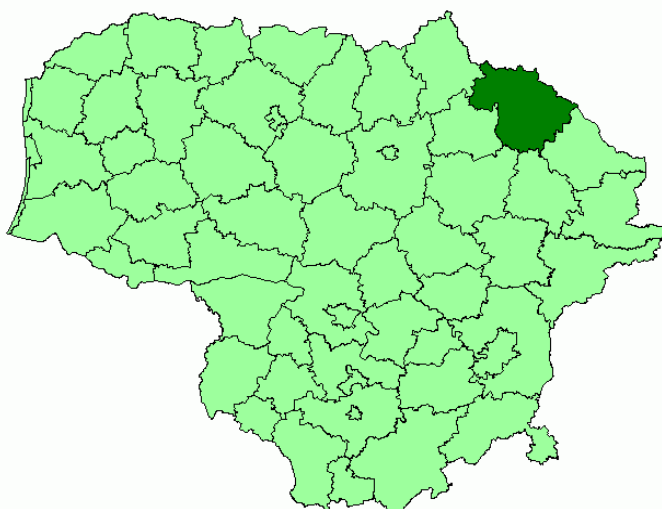
Rokiškio rajonas yra šiaurės rytų Lietuvos dalyje, Panevėžio apskrityje. Rajono didžioji dalis išsidėsčiusi Vakarų Aukštaičių plynaukštėje. Šiaurės vakarinis pakraštys yra Mūšos-Nemunėlio žemumoje, kur Latvijos pasienyje yra žemiausia rajono vieta – 76 m. Aukščiausia rajono vieta yra rytinėje rajono dalyje, Aukštaičių aukštumos pakraštyje – 175 m.

Rokiškio rajono savivaldybės bendras plotas – 1 807 km². Rajono plotas užima 2,8 proc. Lietuvos bei 22,9 proc. Panevėžio apskrities teritorijos. Rajonas ribojasi su Biržų, Utenos, Zarasų, Kupiškio ir Anykščių rajonais. Rokiškio rajono rytuose Lietuvos Respublikos siena ribojasi su Latvijos Respublika.

Rokiškio rajono savivaldybėje yra Nemunėlio ir Šetekšnos ištakos, rajono teritorija teka Lėvuo ir Kriauna bei daug mažesnių upių, iš viso teka 42 upės, tyvuliuoja 99 ežerai, 11 tvenkinių. Ypač turistų mėgstamas yra ilgiausias Lietuvoje Sartų ežeras. Rajono miškingumas siekia 29,0 proc., didžiąją dalį miškų sudaro pušynai ir mišrūs miškai. Rajono teritorijoje yra Sartų regioninis parkas, Moškėnų-Laukupėnų istorinis draustinis. Vertingi gamtiniai kompleksai saugomi Notigalės, Suvainišio, Petriošiškio valstybiniuose telmologiniuose, Junkūnų geomorfologiniame, Kampuolio valstybiniame hidrografiniame, Čedasos valstybiniame ornitologiniame draustiniuose.

Rajonas nėra itin turtingas gamtiniais ištekliais. Vyraujančios naudingosios iškasenos – dolomitas (Čedasų telkinys), žvyras (Sniegių ir Prūselių telkiniai) ir durpės (Degesynės, Čelkių ir Varaščinės durpynai). Naudingųjų iškasenų telkiniai daugiausiai susitelkę rajono šiaurėje.

3.4.pav. Rokiškio rajono savivaldybė



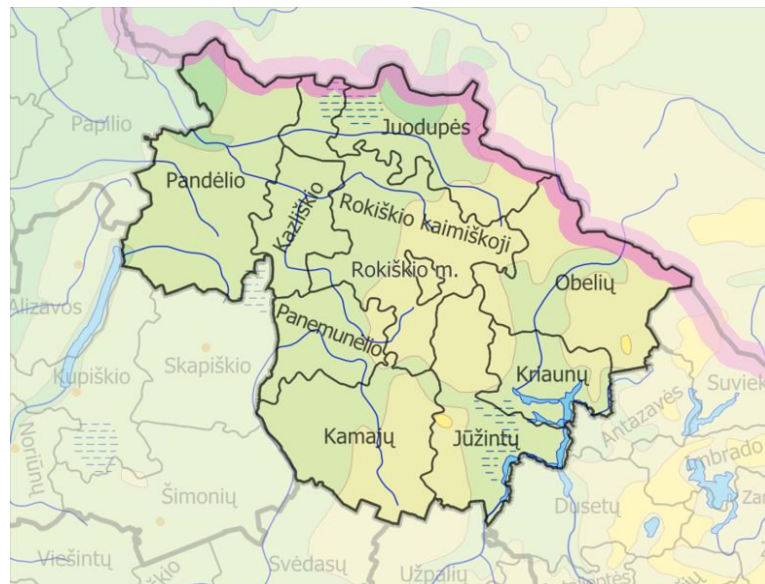
Šaltinis: www.Wikipedia.org

Rokiškio rajono teritorijos nekerta magistraliniai keliai, tačiau krašto kelių tinklas išvystytas. Iš pietvakarių į šiaurės rytus rajono teritoriją kerta tarptautinė geležinkelio linija Klaipėda–Šiauliai–Panevėžys–Daugpilis. Atstumai iki didžiųjų šalies miestų: Vilniaus – 180 km., Kauno – 175 km., Klaipėdos – 360 km.

Rajone yra 10 seniūnijų (Jūžintų, Juodupės, Kamajų, Kazliškio, Kriaunų, Obelių, Pandėlio seniūnija, Panemunėlio, Rokiškio kaimiškoji, Rokiškio miesto). Rokiškio rajono savivaldybės teritorijoje yra 3 miestai – Rokiškis, Obeliai, Pandėlys, 9 miesteliai – Čedasai, Duokiškis, Juodupė, Jūžintai, Kamajai, Panemunėlis, Panemunis, Salos, Suvainiškis ir 689 kaimai. Rokiškio rajono savivaldybė yra viena iš šešių savivaldybių (Panevėžio miesto, Biržų r., Kupiškio r., Panevėžio r., Pasvalio r., Rokiškio r.), sudarančių Panevėžio apskritį.

Rokiškio rajono savivaldybės administracinis centras – Rokiškio miestas. Miestas pirmą kartą minimas 1499 m. rugsėjo 21 d. kunigaikščio Aleksandro privilegijoje dėl girios kirtimo, kai čia stovėjęs Rokiškio dvaras (nors esama nuomonių, kad Rokiškis buvęs jau XIII amžiuje). Apie 1500 m. minima Rokiškio bažnyčia ir parapija. 1516 m. minimas miestas. 1523 m. Rokiškyje apsigyveno kunigaikščiai Krošinskiai, valdę miestą 200 metų. Vėliau Rokiškio dvaro savininkais tapo grafai Tyzenhauzai, pastatę iki šių dienų išlikusį Rokiškio dvaro ansamblį, neogotikos architektūros paminklą – Šv. Apaštalo evangelisto Mato bažnyčią.

1.2. pav. Rokiškio rajono seniūnijos



Šaltinis: www.Wikipedia.org

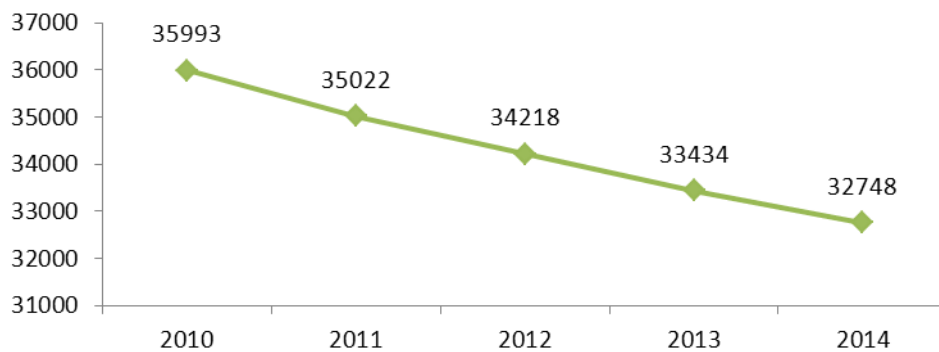
Rokiškio rajono savivaldybė yra užmezgusi draugiškus santykius bei bendradarbiauja su Jekabpilio miesto, Cėsio, Ludzos, Daugpilio rajonų (Latvija), Tamsalu (Estija), Pabianicės miesto (Lenkija), Pastovių rajono (Baltarusija), Ozurgečio rajono (Gruzija), Estenfeldo seniūnijos (Vokietija), Provadijos rajono (Bulgarija) savivaldybėmis.

2. SOCIALINĖ APLINKA

2.1. DEMOGRAFINĖ SITUACIJA

Statistikos departamento duomenimis, 2014 m. pradžioje Rokiškio rajono savivaldybėje gyveno 32 748 gyventojai (13,7 proc. Panevėžio apskrities ir 1,1 proc. šalies gyventojų). Miesto gyventojų dalis rajone sudarė 46,9 proc., kaimo – 53,1 proc. 2014 m. pradžioje savivaldybės miestuose gyveno: Rokiškyje – 13 637 gyventojai, Obeliuose – 956 gyventojai, Pandėlyje – 769 gyventojai. 2010–2014 m. pradžioje Rokiškio rajono savivaldybėje, kaip ir visoje šalyje, gyventojų skaičius mažėjo dėl neigiamos natūralios gyventojų kaitos ir emigracijos (vidutiniškai 800 gyventojų kasmet). Lyginant 2014 m. ir 2010 m. pradžios duomenis, gyventojų skaičius savivaldybėje sumažėjo 9,0 proc. Išliekant paskutiniųjų metų gyventojų mažėjimo tendencijai, galima prognozuoti, kad 2020 m. savivaldybėje gyvens mažiau nei 30 000 gyventojų.

2.1.1. pav. Rokiškio rajono savivaldybės gyventojų skaičius 2009–2014 m. pradžioje



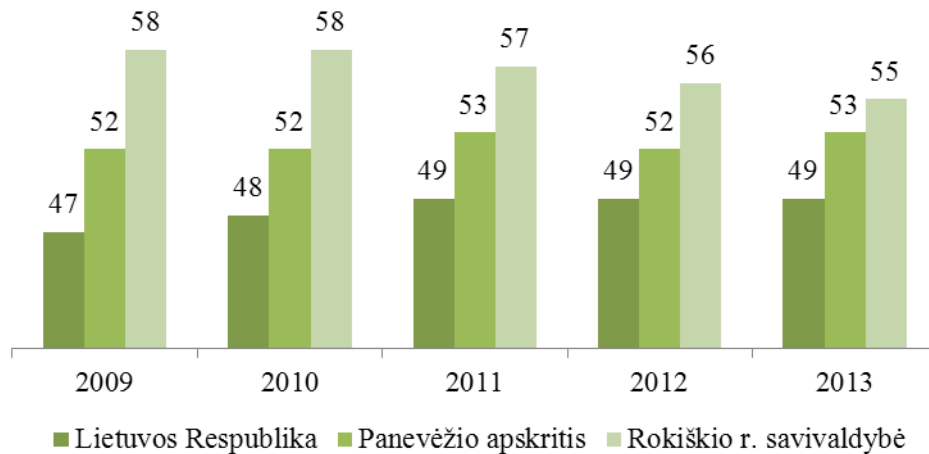
Šaltinis: Lietuvos statistikos departamentas

Gyventojų tankis (gyventojų skaičius 1 km²) Rokiškio rajono savivaldybėje 2014 m. pradžioje siekė 18,1 (Panevėžio apskrities tankis – 30,3, Lietuvoje – 45,1).

2014 m. pradžioje Rokiškio rajono savivaldybėje gyveno 4 383 0–15 metų amžiaus gyventojai. Jie sudarė 13,4 proc. visų savivaldybės gyventojų (2010 m. pradžioje rajono 0–15 metų amžiaus gyventojai sudarė 15,2 proc.). Šalyje šios amžiaus grupės gyventojai sudarė 15,7 proc., Panevėžio apskrityje – 14,7 proc. 2010–2014 m. pradžios laikotarpiu savivaldybėje 0–15 metų amžiaus gyventojų sumažėjo 1,8 procentiniais punktais.

Išlaikomo amžiaus žmonių koeficientai – pagyvenusių žmonių naštos koeficientas (60 metų ir vyresnio amžiaus žmonių skaičius, tenkantis šimtui 15–59 metų amžiaus gyventojų) ir vaikų naštos koeficientas (vaikų iki 15 metų amžiaus skaičius, tenkantis šimtui 15–59 metų amžiaus gyventojų). Abu jie sudaro bendrąjį naštos koeficientą. 2013 m. Rokiškio r. savivaldybėje šimtui 15–59 metų amžiaus gyventojų teko 55 išlaikomo amžiaus gyventojai. Nuo 2009 m. šis skaičius sumažėjo 5,2 proc. Lyginant 2009 ir 2013 m. duomenis, išlaikomo amžiaus žmonių koeficientas augo šalyje (4,3 proc.) ir Panevėžio apskrityje (1,9 proc.).

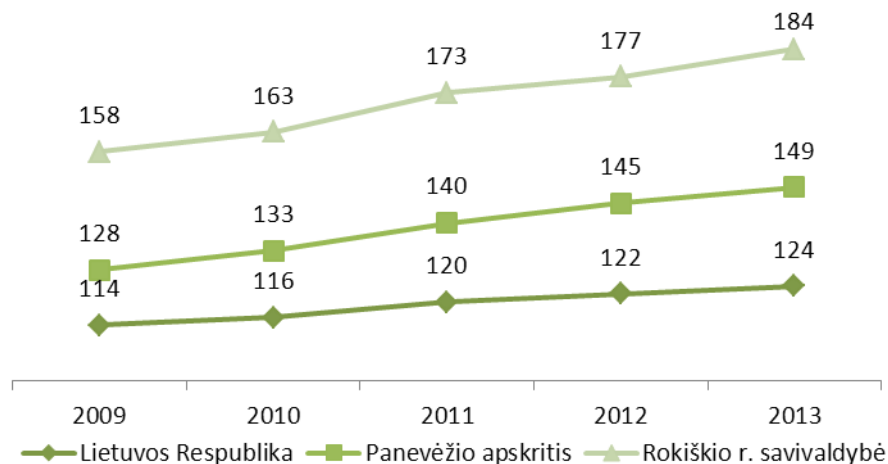
2.1.2. pav. Išlaikomo amžiaus žmonių koeficientas Lietuvoje, Panevėžio apskrityje ir Rokiškio rajono savivaldybėje 2009–2013 m. pradžioje



Šaltinis: Lietuvos statistikos departamentas

Darbingo amžiaus gyventojai 2014 m. pradžioje sudarė 59,6 proc. (19 518 gyventojų) visų savivaldybės gyventojų. Lyginant 2014 m. ir 2010 m. pradžios duomenis, darbingo amžiaus gyventojų skaičius savivaldybėje išaugo 1,2 procentiniais punktais. 2014 m. pradžioje darbingo amžiaus gyventojų savivaldybėje buvo mažiau nei vidutiniškai šalyje (61,8 proc.) bei Panevėžio apskrityje (60,5 proc.).

2.1.3. pav. Demografinis senatvės koeficientas Lietuvoje, Panevėžio apskrityje ir Rokiškio rajono savivaldybėje, 2009–2013 m. pradžioje



Šaltinis: Lietuvos statistikos departamentas

2014 m. pradžioje Rokiškio rajono savivaldybėje gyveno 8 847 pensinio amžiaus gyventojai (jų dalis bendrame gyventojų skaičiuje siekė 27,0 proc.). 2010–2014 m. pradžios laikotarpiu pensinio amžiaus gyventojų skaičius savivaldybėje išaugo 0,6 procentiniais punktais (2010 m. pradžioje pensinio amžiaus gyventojai sudarė 26,4 proc. savivaldybės gyventojų). Apskrityje pensinio amžiaus gyventojai 2014 m. pradžioje sudarė 24,8 proc., šalyje – 22,4 proc.

2.1.1. lentelė. Gyventojai pagal amžiaus grupes 2014 m. pradžioje

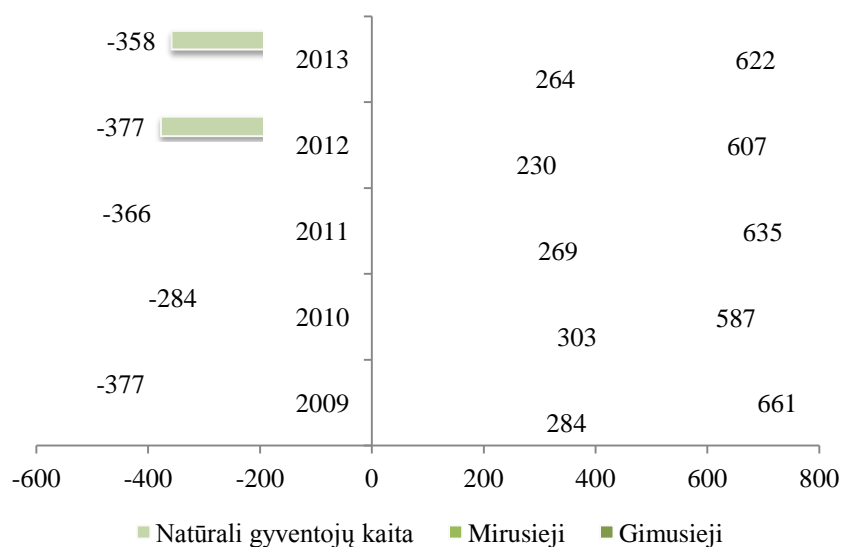
| Vietovė | Gyventojai | | | | | | |
|-------------------------|---------------------|-------------------|-------------|------------------|-------------|------------------|-------------|
| | Iš viso pagal amžių | 0–15 metų amžiaus | Proc. | Darbingo amžiaus | Proc. | Pensinio amžiaus | Proc. |
| Lietuvos Respublika | 2 943 472 | 463 251 | 15,7 | 1 820 517 | 61,8 | 659 704 | 22,4 |
| Panevėžio apskritis | 238 748 | 35 214 | 14,7 | 144 330 | 60,5 | 59 204 | 24,8 |
| Biržų r. sav. | 26 473 | 3 813 | 14,4 | 15 295 | 57,8 | 7 365 | 27,8 |
| Kupiškio r. sav. | 19 058 | 2 738 | 14,4 | 11 246 | 59,0 | 5 074 | 26,6 |
| Panevėžio m. sav. | 96 328 | 14 391 | 15,0 | 59 156 | 61,4 | 22 781 | 23,6 |
| Panevėžio r. sav. | 37 488 | 5 796 | 15,5 | 23 111 | 61,6 | 8 581 | 22,9 |
| Pasvalio r. sav. | 26 653 | 4 093 | 15,3 | 16 004 | 60,0 | 6 556 | 24,6 |
| Rokiškio r. sav. | 32 748 | 4 383 | 13,4 | 19 518 | 59,6 | 8 847 | 27,0 |

Šaltinis: Lietuvos statistikos departamentas

1000-iui gyventojų tenkantis gimusiųjų skaičius Rokiškio rajono savivaldybėje 2013 m. siekė 8,0 ir buvo mažesnis nei šalyje (10,4) bei mažiausias Panevėžio apskrities savivaldybių tarpe (apskrities vidurkis 9,0). Apskirtyje 1000-iui gyventojų daugiausia gimusiųjų teko Pasvalio rajono savivaldybėje (9,8). Per pastaruosius penkis metus savivaldybėje kasmet gimdavo vidutiniškai po 270 vaikų. Mažiausias skaičius gimusiųjų buvo 2012 m. (230), didžiausias – 2010 m. (303).

Mirtingumas Rokiškio rajono savivaldybėje daugelį metų išlieka didesnis nei gimstamumas. 2013 m. 1000-iui savivaldybės gyventojų teko 18,8 mirusiųjų. Šis skaičius buvo didžiausias apskrities savivaldybių tarpe (Panevėžio apskrities vidurkis – 14,9, Lietuvos – 14,0). Mažiausias mirtingumas apskirtyje buvo Panevėžio mieste (12,3) ir Panevėžio rajone (13,9).

2.1.4. pav. Gimstamumas, mirtingumas ir natūrali gyventojų kaita Rokiškio rajono savivaldybėje 2009–2013 m.



Šaltinis: Lietuvos statistikos departamentas

Gimstamumą viršijantis mirtingumas lemia neigiamą natūralią gyventojų kaitą (toliau – NGK). 2013 m. neigiama NGK tenkanti 1000-iui gyventojų Rokiškio rajono savivaldybėje (-10,8) buvo didžiausia apskrityje. Šalyje ir apskrityje NGK 1000-iui gyventojų atitinkamai siekė 3,6 ir 5,9. Didelė NGK 1000-iui gyventojų apskrityje buvo ir Kupiškio rajono savivaldybėje (-10,0), o Panevėžio miesto savivaldybėje NGK (-3,1) buvo mažesnė nei šalies vidurkis. Rokiškio rajone per metus vidutiniškai miršta apie 350 žmonių daugiau nei gimsta.

2.1.5. pav. Gimstamumas, mirtingumas ir natūrali gyventojų kaita 2013 m.



Šaltinis: Lietuvos statistikos departamentas

Svarbus savivaldybę apibūdinantis rodiklis yra migracijos saldo, kuris parodo skirtumą tarp išvykstančių ir atvykstančių gyventojų skaičiaus. Migracijos saldo 2009–2013 m. Rokiškio rajono savivaldybėje, kaip ir šalyje išliko neigiama. Didžiausias migracijos mastas fiksuotas 2010 m. (-687), kuomet iš rajono išvyko 1 280, o atvyko 593 žmonės. Lyginant 2013 m. ir 2010 m., migracija Rokiškio rajono savivaldybėje sumažėjo daugiau nei du kartus, Panevėžio apskrityje migracija mažėjo beveik tris kartus, o šalyje apie keturis su puse karto. Tarptautinė migracija Rokiškio rajono savivaldybėje 2010–2013 m. mažėjo nuo -576 (2010 m.) iki -134 (2013 m.), tačiau didėjo vidaus migracija.

2.1.2. lentelė. Vidaus ir tarptautinė migracija 2009–2013 m.

| Vietovė | 2009 | 2010 | 2011 | 2012 | 2013 |
|-------------------------|-------------|-------------|-------------|-------------|-------------|
| Lietuvos Respublika | -32 013 | -77 944 | -38 178 | -21 257 | -16 748 |
| Panevėžio apskritis | -3 407 | -6 249 | -3 438 | -2 404 | -2 121 |
| Biržų r. sav. | -429 | -782 | -449 | -359 | -280 |
| Kupiškio r. sav. | -349 | -483 | -300 | -211 | -206 |
| Panevėžio m. sav. | -1 460 | -2 681 | -1 230 | -783 | -693 |
| Panevėžio r. sav. | -368 | -966 | -519 | -355 | -206 |
| Pasvalio r. sav. | -403 | -650 | -502 | -290 | -414 |
| Rokiškio r. sav. | -398 | -687 | -438 | -406 | -322 |

Šaltinis: Lietuvos statistikos departamentas

2.2. UŽIMTUMAS IR DARBO RINKA

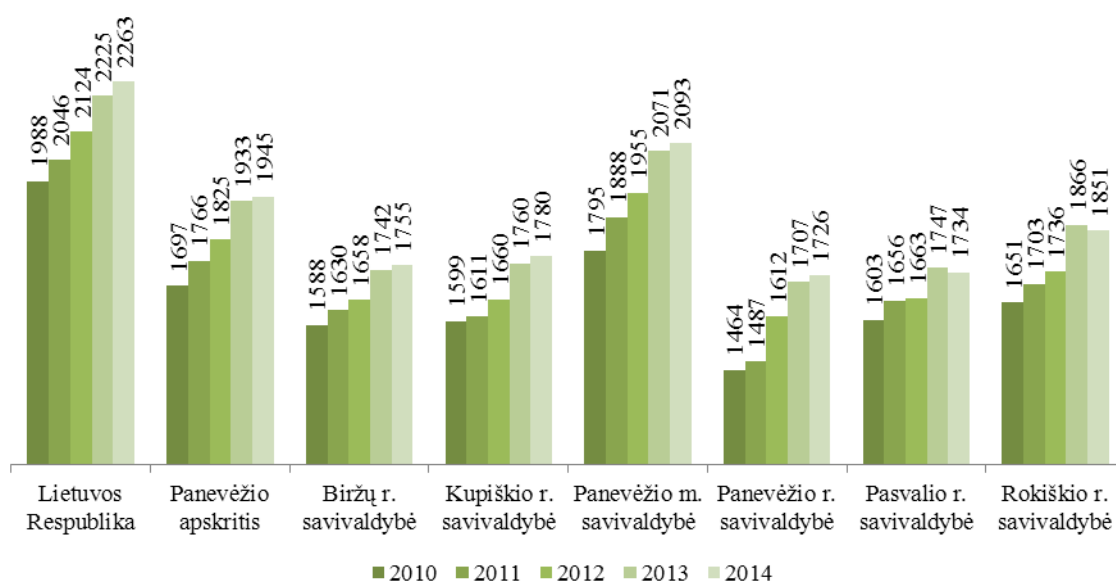
2009–2013 m. didžiausias vidutinis metinis užimtųjų skaičius šalyje ir visose Panevėžio apskrities savivaldybėse buvo 2009 m., o 2010 m. sumažėjo bei buvo mažiausias analizuojamu laikotarpiu. Nuo 2011 m. užimtųjų skaičius šalyje kasmet ėmė didėti augančia kreive, o apskrities savivaldybėse dar augęs 2012 m., 2013 m. užimtųjų skaičius sumažėjo. Užimtųjų skaičius Rokiškio rajono savivaldybėje 2009–2013 m. sumažėjo 2,5 proc., tačiau visu laikotarpiu kito netolygiai. Pagal užimtųjų gyventojų skaičių Panevėžio apskrityje tik Pasvalio rajono savivaldybėje šis skaičius analizuojamu laikotarpiu išaugo 1,0 proc., kitose savivaldybėse sumažėjo. Apskrityje, lyginant 2009 m. ir 2013 m., vidutinis metinis užimtųjų skaičius sumažėjo 9,5 proc., šalyje – 1,9 proc.

2.2.1. lentelė. Vidutinis metinis užimtųjų skaičius 2009–2013 m., ūkst..

| Vietovė | 2009 | 2010 | 2011 | 2012 | 2013 | Pokytis proc., 2013 m. lyginant su 2009 m. |
|-------------------------|-------------|-----------|-------------|-------------|-------------|--------------------------------------------------|
| Lietuvos Respublika | 1 317,4 | 1 247,7 | 1 253,6 | 1 275,7 | 1 292,8 | -1,9 |
| Panevėžio apskritis | 102,1 | 90,9 | 92,3 | 95,2 | 92,4 | -9,5 |
| Biržų r. sav. | 10,6 | 9,1 | 9,8 | 9,9 | 8,7 | -17,9 |
| Kupiškio r. sav. | 9,5 | 7,9 | 8,4 | 8,7 | 7,9 | -16,8 |
| Panevėžio m. sav. | 46 | 42,2 | 41,3 | 42,6 | 41,6 | -9,6 |
| Panevėžio r. sav. | 14,4 | 11,9 | 12,5 | 13 | 12,9 | -10,4 |
| Pasvalio r. sav. | 9,5 | 8,9 | 8,6 | 9,7 | 9,6 | 1,0 |
| Rokiškio r. sav. | 12,1 | 11 | 11,8 | 11,3 | 11,8 | -2,5 |

Šaltinis: Lietuvos statistikos departamentas

Vidutinis mėnesinis bruto darbo užmokestis Rokiškio rajono savivaldybėje 2014 m. I ketvirtį siekė 1 851 Lt ir buvo 200 Lt didesnis nei 2010 m. Mažiausias bruto darbo užmokestis savivaldybėje 2010–2014 m. laikotarpiu buvo 2010 m. (1 651 Lt), didžiausias 2013 m. – 1 866 Lt. Apskrityje ir šalyje vidutinis mėnesinis bruto darbo užmokestis kito panašiai kaip ir savivaldybėje (2010 m. atlyginimas buvo mažiausias, o vėliau kasmet augo). 2014 m. I ketvirtį vidutinis mėnesinis bruto darbo užmokestis apskrityje (1 945 Lt) buvo 94 Lt didesnis nei Rokiškio rajono savivaldybėje. Didesnį bruto darbo užmokestį apskrityje lėmė aukštas Panevėžio miesto rodiklis (2 093 Lt). Kitose Panevėžio apskrities savivaldybėse vidutinis mėnesinis bruto darbo užmokestis buvo mažesnis nei Rokiškio rajono savivaldybėje. Lietuvoje vidutinis mėnesinis bruto darbo užmokestis 2014 m. I ketvirtį siekė 2 263 Lt ir buvo 18,2 proc. didesnis nei Rokiškio rajono savivaldybėje.

2.2.1. pav. Vidutinis mėnesinis bruto darbo užmokestis 2010–2014 m., Lt


Šaltinis: Lietuvos statistikos departamentas

Šalyje, Panevėžio apskrityje ir Rokiškio rajono savivaldybėje bedarbių skaičius išaugęs apie 50 proc. 2010 m. lyginant su 2009 m., nuo 2011 m. palaipsniui mažėjo. Lietuvoje bedarbių skaičius, lyginant 2009 m. ir 2013 m., sumažėjo 0,9 proc., apskrityje – 9,6 proc. Rokiškio rajono savivaldybėje bedarbių skaičius 2013 m. buvo 8,3 proc. aukštesnis nei 2009 m., tačiau, lyginant 2013 m. ir 2010 m., šis skaičius sumažėjo 27,8 proc. Apskrityje 2009–2013 m. daugiausia bedarbių sumažėjo Panevėžio miesto savivaldybėje (-26,7 proc.), o labiausiai išaugo Pasvalio rajono savivaldybėje (20,0 proc.).

2.2.2. lentelė. Bedarbių skaičius 2009–2013 m., ūkst..

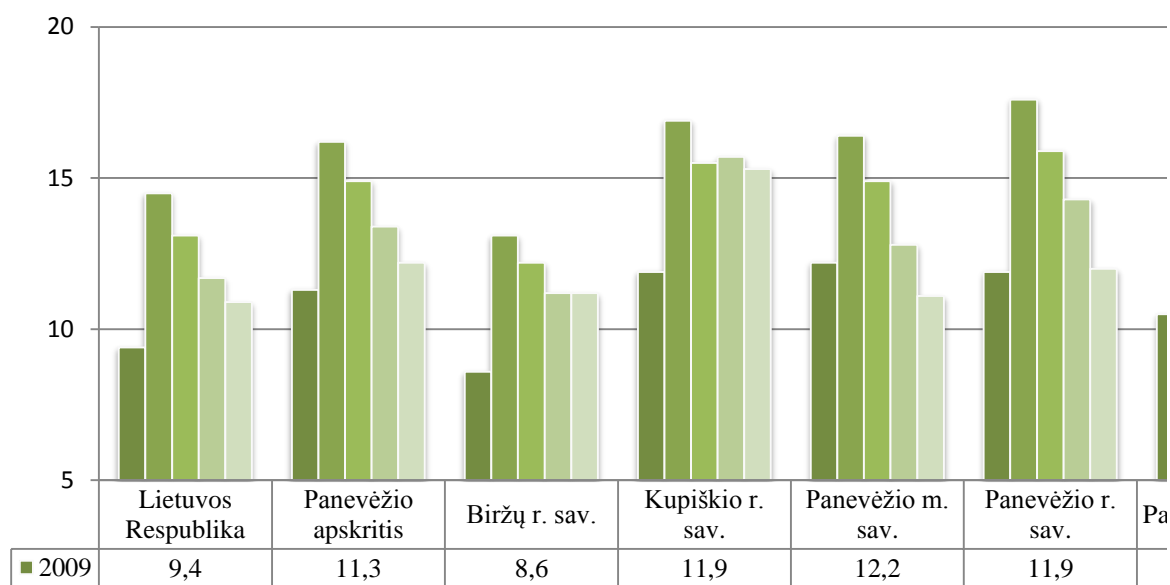
| Vietovė | 2009 | 2010 | 2011 | 2012 | 2013 | Pokytis proc., 2013 m. lyginant su 2009 m. |
|-------------------------|------------|------------|------------|------------|------------|--------------------------------------------------|
| Lietuvos Respublika | 203,1 | 312,1 | 247,2 | 216,9 | 201,3 | -0,9 |
| Panevėžio apskritis | 19,8 | 28,4 | 22,4 | 19,8 | 17,9 | -9,6 |
| Biržų r. sav. | 1,7 | 2,5 | 2,0 | 1,8 | 1,7 | - |
| Kupiškio r. sav. | 1,6 | 2,3 | 1,8 | 1,8 | 1,8 | 12,5 |
| Panevėžio m. sav. | 9,0 | 12,1 | 9,2 | 7,7 | 6,6 | -26,7 |
| Panevėžio r. sav. | 3,1 | 4,7 | 3,8 | 3,3 | 2,8 | -9,7 |
| Pasvalio r. sav. | 2 | 3,2 | 2,8 | 2,6 | 2,4 | 20,0 |
| Rokiškio r. sav. | 2,4 | 3,6 | 2,8 | 2,6 | 2,6 | 8,3 |

Šaltinis: Lietuvos statistikos departamentas

Registruotų bedarbių ir darbingo amžiaus gyventojų santykis (nedarbo lygis) kaip ir bedarbių skaičius 2009–2013 m. šalyje didžiausias buvo 2010 m. ir nuo 2011 m. mažėjo. Registruotų bedarbių ir darbingo amžiaus gyventojų santykis Rokiškio rajono savivaldybėje 2013 m. buvo 2,5 proc. punktu didesnis nei 2009 m. (10,4 proc.). Vertinant 2010–2013 m. laikotarpį, savivaldybėje nedarbo lygis sumažėjo 2,8 proc. punktu (nuo 15,7 proc. (2010 m.) iki 12,9 proc. (2013 m.)). Panevėžio apskrityje registruotų bedarbių ir darbingo amžiaus gyventojų santykis 2010–2013 m. mažėjo 4,0 proc. (nuo 16,2 proc. iki 12,2 proc.), tačiau

2009 m. lygio nepasiekė, kuomet nedarbo lygis siekė 11,3 proc. 2013 m. Lietuvoje registruotų bedarbių ir darbingo amžiaus gyventojų santykis siekė 10,9 proc. ir buvo 1,5 proc. didesnis nei 2009 m. (9,4 proc.) bei 3,6 proc. mažesnis nei 2010 m. (14,5 proc.).

2.2.2. pav. Registruotų bedarbių ir darbingo amžiaus gyventojų santykis (nedarbo lygis) 2009–2013 m., proc.



Šaltinis: Lietuvos statistikos departamentas

2014 m. pradžioje didžiausias nedarbo lygis savivaldybėje buvo Panemunėlio (19,9 proc.) ir Juodupės (17,7 proc.) seniūnijose. Mažiausia bedarbių dalis registruota Rokiškio mieste (11,1 proc.) ir Rokiškio kaimiškoje seniūnijoje (12,3 proc.).

2013 m. Rokiškio rajono savivaldybėje buvo registruota 1 760 laisvų darbo vietų ir šis skaičius buvo didžiausias 2009–2013 m. laikotarpiu (mažiausia registruotų laisvų darbo vietų buvo 2009 m. (1 018)). Įdarbintų asmenų skaičius nuo 2009 m. (1 072 įdarbinti asmenys) iki 2011 m. išaugo 70,8 proc., kuomet įdarbintas 1 831 asmuo. 2012 m. įdarbintų asmenų skaičius sumažėjo, tačiau 2013 m. vėl išaugo ir buvo panašus į 2011 m. rodiklį (2013 m. įdarbinti 1 827 asmenys). 2009–2013 m. pastebimas didėjantis įdarbinimas pastoviam darbui. 2013 m. pastoviam darbui įdarbinta du kartus daugiau darbuotojų nei 2009 m. Terminuotas įdarbinimas 2009–2013 m. kito netolygiai. Analizuojamu laikotarpiu terminuotam darbui buvo įdarbinama nuo 230 iki 586 darbuotojų kasmet. 2009–2011 m. laikotarpiu bedarbių, vykdančių veiklą pagal verslo liudijimą, išaugo beveik keturis kartus (nuo 113 (2009 m.) iki 433 (2011 m.)), bet 2012 m. sumažėjo iki 278, sekančiais, 2013 m., vėl išaugo ir siekė 354. Lyginant 2009 m. ir 2013 m., į aktyvias darbo rinkos politikos priemones nusiųsta 24,2 proc. asmenų daugiau. Didžiausias skaičius asmenų siųstų į aktyvias darbo rinkos politikos priemones buvo 2010 m. (1 481) ir nuo 2011 m. šis skaičius iš lėto mažėjo.

2.2.3. lentelė. Darbo jėgos pasiūla, paklausa ir įdarbinimas Rokiškio rajono savivaldybėje 2009–2013 m.

| Rodiklis | 2009 | 2010 | 2011 | 2012 | 2013 |
|---------------------------------------------------|-------|-------|-------|-------|-------|
| Registruota laisvų darbo vietų | 1 018 | 1 519 | 1 580 | 1 532 | 1 760 |
| Įdarbinta asmenų, iš jų: | 1 072 | 1 648 | 1 831 | 1 694 | 1 827 |
| - pastovus darbas | 737 | 1 062 | 1 374 | 1 464 | 1 520 |
| - terminuotas darbas | 335 | 586 | 457 | 230 | 307 |
| Bedarbių veikla pagal lengvatinį verslo liudijimą | 113 | 181 | 433 | 278 | 354 |
| Aktyvios darbo rinkos politikos priemonės | 1 059 | 1 481 | 1 384 | 1 350 | 1 315 |
| Registruota bedarbių per metus | 3 537 | 2 965 | 2 605 | 3 417 | 3 263 |
| Vidutinis metinis bedarbių skaičius | 2 397 | 3 618 | 2 810 | 2 574 | 2 571 |

Šaltinis: Lietuvos darbo birža prie Socialinės apsaugos ir darbo ministerijos

Rokiškio rajono savivaldybėje registruojamų bedarbių per metus didžiausias skaičius buvo 2009 m. (3 537). 2010 m. ir 2011 m. registruojamų bedarbių mažėjo, tačiau 2012 m. vėl fiksuojamas bedarbių skaičiaus didėjimas. 2013 m. savivaldybėje registruoti 3 263 bedarbiai per metus arba 154 registruotais bedarbiais mažiau nei 2012 m. Vidutinis metinis didžiausias bedarbių skaičius savivaldybėje fiksuotas 2010 m. (3 618). Nuo 2011 m. vidutinis metinis bedarbių skaičius mažėjo ir 2013 m. siekė 2 571.

2014 m. pradžioje didžiausią dalį bedarbių savivaldybėje sudarė paslaugų srities specialistai (38,5 proc.), toliau seka darbuotojai dirbę pramonėje (22,6 proc.), žemės ūkyje, medžioklėje ir miškininkystėje (11,7 proc.), statyboje (8,9 proc.). Dalį bedarbių sudarė kita veikla (11,6 proc.) besivertę asmenys bei dalį – niekur nedirbę bedarbiai (6,7 proc.). Moterų nedarbas savivaldybėje 2014 m. pradžioje siekė 12,8 proc. (šalyje – 10,8 proc., apskrityje – 10,5), vyrų – 14,1 proc. (šalyje – 12,2 proc., apskrityje – 10,4). Tarp apskrities savivaldybių didžiausias moterų nedarbas buvo Kupiškio r. (14,6 proc.) ir Pasvalio r. (14,2 proc.) savivaldybėse, o vyrų – Kupiškio r. (17,6 proc.) ir Pasvalio r. (16,5 proc.) savivaldybėse. Jaunimo bedarbių (16-24 m.) dalis bendrame bedarbių skaičiuje 2014 m. pradžioje savivaldybėje sudarė 9,7 proc. (šalyje – 8,7 proc., apskrityje – 10,0 proc.), o nedarbas siekė 6,3 proc., šalyje ir apskrityje atitinkamai – 4,0 ir 5,5 proc. Tarp apskrities savivaldybių didžiausias jaunimo nedarbas buvo Kupiškio r. (7,9 proc.) ir Panevėžio m. (7,1 proc.) savivaldybėse, kiek mažesnis Biržų r. (5,5 proc.) ir Panevėžio r. (5,5 proc.) savivaldybėse, mažiausias – Pasvalio r. (5,1 proc.) savivaldybėje.

2.3. ŠVIETIMAS

Švietimas – prioritetinga visuomenės raidos sritis, kuria siekiama suformuoti asmeniui visaverčio savarankiško gyvenimo pagrindus ir padėti jam visą gyvenimą tobulinti savo gebėjimus. Savivaldybėje švietimo sistemos lygį užtikrina švietimo prieinamumas. Švietimo tinklo išplėtojimas svarbus kuriant atvirą pilietinę visuomenę, ugdant valstybei kompetentingą žmogų, stiprinant kultūrinę ir ūkinę galias.

2.3.1. lentelė. Švietimo įstaigos Rokiškio rajono savivaldybėje 2013 m.

| Švietimo įstaigos (įstaigų skaičius) | Pavadinimas |
|------------------------------------------|---------------------------------------------------------------------------------------------------------------------------------------------------------------------------------------------------------------------------------------------------------------------------------------------------------------------------------------------------------------------------------------------------------------------------------------------------------------------------|
| Ikimokyklinio ugdymo įstaigos (4) | Rokiškio lopšelis-darželis „Nykštukas“ Rokiškio lopšelis-darželis „Pumpurėlis“ Rokiškio lopšelis-darželis „Varpelis“ Rokiškio r. Juodupės lopšelis-darželis |
| Mokyklos-darželiai (3) | Rokiškio mokykla-darželis „Ąžuoliukas“ Rokiškio r. Kavoliškio mokykla-darželis Rokiškio r. Obelių mokykla-darželis |
| Pradinės mokyklos (1) | Rokiškio r. Pandėlio pradinė mokykla Kazliškio ikimokyklinio ir pradinio ugdymo skyrius |
| Pagrindinės mokyklos (2) | Rokiškio r. Kriaunų pagrindinė mokykla Rokiškio r. Panemunėlio pagrindinė mokykla |
| Vidurinės mokyklos (1) | Rokiškio r. Jūžintų Juozo Otto Širvydo vidurinė mokykla |
| Progimnazijos (2) | Rokiškio Senamiesčio progimnazija Laibgalių ikimokyklinio ir pradinio ugdymo skyrius Rokiškio Juozo Tūbelio progimnazija |
| Gimnazijos (5) | Rokiškio J. Tumo-Vaižganto gimnazija Rokiškio r. Juodupės gimnazija Juodupės gimnazijos neformaliojo švietimo skyrius Rokiškio r. Kamajų Antano Strazdo gimnazija Kamajų ikimokyklinio ugdymo skyrius Kalvių pradinio ugdymo skyrius Kamajų Antano Strazdo gimnazijos neformaliojo švietimo skyrius Rokiškio r. Obelių gimnazija Obelių gimnazijos neformaliojo švietimo skyrius Rokiškio r. Pandėlio gimnazija Rokiškio pagrindinė mokykla |
| Neformaliojo ugdymo įstaigos (4) | Rokiškio choreografijos mokykla Rokiškio Rudolfo Lymano muzikos mokykla Rokiškio rajono kūno kultūros ir sporto centras Viešoji įstaiga Rokiškio jaunimo centras |
| Kitos švietimo įstaigos (5) | Rokiškio suaugusiųjų ir jaunimo mokymo centras Rokiškio r. Pandėlio universalus daugiafunkcis centras Rokiškio r. Panemunėlio universalus daugiafunkcis centras Panevėžio kolegijos Rokiškio filialas Rokiškio technologijos, verslo ir žemės ūkio mokykla |
| Švietimo centrai (2) | Rokiškio rajono savivaldybės švietimo centras Rokiškio rajono savivaldybės pedagoginė psichologinė tarnyba |

Šaltinis: Rokiškio rajono savivaldybės administracija

2013 m. Rokiškio rajono savivaldybėje veikė 29 savarankiškos švietimo įstaigos. Rokiškio rajono Pandėlio pradinė mokykla, Rokiškio Senamiesčio progimnazija bei keturios rajono gimnazijos turėjo skyrius (iš viso rajone buvo 8 mokyklų skyriai). Vykdam Rokiškio rajono savivaldybės tarybos patvirtintą Rokiškio rajono savivaldybės mokyklų tinklo pertvarkos 2012–2015 metų bendrąjį planą, didžiausi pokyčiai daryti 2012 m. Tęsiant plano įgyvendinimą, 2014 m. ir 2015 m. planuojami pertvarkymai dar keliose rajono švietimo įstaigose. Taip pat plane numatyta daryti pertvarkymus, susidarius tam tikroms aplinkybėms (pvz.: likviduojamas skyrius, jei jame bus mažiau nei 9 mokiniai).

Ikimokyklinis ugdymas. 2013 m. Rokiškio rajono savivaldybėje veikė keturios ikimokyklinio ugdymo įstaigos ir trys mokyklos-darželiai.

Lietuvoje 2009–2013 m. vietų skaičius ikimokyklinio ugdymo įstaigose išaugo beveik ketvirtadaliu (23,7 proc.). Rokiškio rajono savivaldybėje vietų skaičius ikimokyklinio ugdymo įstaigose augo 39,5 proc. (nuo 699 (2009 m.) iki 975 (2013 m.)). Panevėžio apskrityje vietų skaičius ikimokyklinio ugdymo įstaigose augo 16,0 proc., t. y. lėčiau nei šalyje ir Rokiškio rajono savivaldybėje.

2013 m. Rokiškio rajono savivaldybėje 100-ui vaikų lankančių ikimokyklinio ugdymo įstaigas teko 111 vietų. 2009–2013 m. laikotarpiu savivaldybėje vietų skaičius 100-ui vaikų išaugo 37,0 proc. Panevėžio apskrityje vietų skaičius 100-ui vaikų didėjo nuo 105 (2009 m.) iki 115 vietų (2013 m.). Lietuvoje 2009 m. 100-ui vaikų teko 98 vietos ikimokyklinio ugdymo įstaigose, o 2013 m. šis skaičius siekė 103.

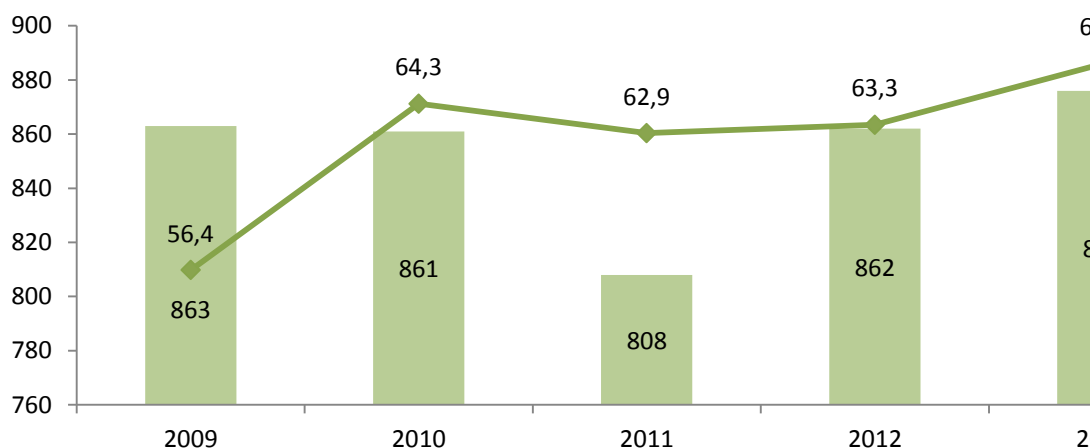
2.3.2. lentelė. Vietų skaičius ikimokyklinio ugdymo įstaigose 2009–2013 m. pabaigoje

| Vietovė | Vietų skaičius | | | | | 100-ui vaikų tenka vietų | | | | |
|-------------------------|----------------|------------|------------|------------|------------|--------------------------|-----------|------------|------------|------------|
| | 2009 | 2010 | 2011 | 2012 | 2013 | 2009 | 2010 | 2011 | 2012 | 2013 |
| Lietuvos Respublika | 91 683 | 92 244 | 94 764 | 107 986 | 113 443 | 98 | 97 | 97 | 103 | 103 |
| Panevėžio apskritis | 7 662 | 7 906 | 8 013 | 8 733 | 8 892 | 105 | 108 | 109 | 115 | 115 |
| Biržų r. sav. | 830 | 825 | 825 | 818 | 825 | 125 | 130 | 139 | 125 | 127 |
| Kupiškio r. sav. | 450 | 455 | 453 | 545 | 577 | 131 | 125 | 129 | 145 | 138 |
| Panevėžio m. sav. | 4 306 | 4 538 | 4 519 | 4 925 | 4 865 | 102 | 105 | 103 | 110 | 109 |
| Panevėžio r. sav. | 762 | 664 | 728 | 877 | 880 | 118 | 105 | 111 | 125 | 116 |
| Pasvalio r. sav. | 615 | 615 | 590 | 590 | 770 | 115 | 119 | 114 | 112 | 127 |
| Rokiškio r. sav. | 699 | 809 | 898 | 978 | 975 | 81 | 94 | 111 | 113 | 111 |

Šaltinis: Lietuvos statistikos departamentas

2009–2013 m. laikotarpiu savivaldybėje ikimokyklinio ugdymo įstaigas lankančių vaikų skaičius šiek tiek išaugo (nuo 863 (2009 m.) iki 876 (2013 m.)). Panevėžio apskrityje, lyginant 2009 m. ir 2013 m., ikimokyklinio ugdymo įstaigose auklėtinių skaičius augo 6,5 proc., šalyje – 17,6 proc.

2.3.1. pav. Vaikai dalyvavę ikimokykliniame ugdyme Rokiškio rajono savivaldybėje 2009–2013 m. pabaigoje



Šaltinis: Lietuvos statistikos departamentas

2013 m. ikimokyklinio ugdymo įstaigas Rokiškio rajono savivaldybėje lankė 66,2 proc. 1–6 m. amžiaus vaikų. Lietuvoje šis rodiklis siekė 66,7 proc., apskrityje – 68,7 proc. 2009–2013 m. 1–6 m. amžiaus vaikų lankančių ikimokyklinio ugdymo įstaigas šalyje išaugo 7,0 procentiniais punktais, apskrityje – 7,6 procentiniais punktais, savivaldybėje – 9,8 procentiniais punktais.

Bendrasis mokyklinis ugdymas. Statistikos departamento duomenimis, 2013–2014 m. m. rajone buvo 15 bendrojo ugdymo mokyklų. Per paskutinius penkerius metus uždarytos ar pertvarkytos penkios bendrojo ugdymo mokyklos. 2013 m. Rokiškio rajono savivaldybėje veikė: 3 mokyklos-darželiai, viena pradinė mokykla, dvi pagrindinės mokyklos, viena vidurinė mokykla, dvi progimnazijos, 5 gimnazijos, vienas suaugusiųjų ir jaunimo mokymo centras. Nuo 2015 m. rugpjūčio 31 d. rajone neliks vidurinių mokyklų. Rokiškio rajono Jūzintų Juozo Otto Širvydo vidurinė mokykla bus pertvarkoma į pagrindinę mokyklą.

2.3.3. lentelė. Bendrojo ugdymo mokyklų mokiniai

| Vietovė | 2009–2010 | 2010–2011 | 2011–2012 | 2012–2013 | 2013–2014 | Pokytis proc., 2009–2010 m. lyginant su 2013–2014 m. m. |
|-------------------------|--------------|--------------|--------------|--------------|--------------|---------------------------------------------------------|
| Lietuvos Respublika | 440 504 | 415 873 | 392 922 | 373 874 | 357 530 | -18,8 |
| Panevėžio apskritis | 37 805 | 35 544 | 33 339 | 31 521 | 29 728 | -21,4 |
| Biržų r. sav. | 4 362 | 4 100 | 3 759 | 3 488 | 3 234 | -25,9 |
| Kupiškio r. sav. | 3 076 | 2 938 | 2 705 | 2 554 | 2 450 | -20,4 |
| Panevėžio m. sav. | 16 403 | 15 264 | 14 381 | 13 797 | 13 081 | -20,3 |
| Panevėžio r. sav. | 4 193 | 3 958 | 3 757 | 3 596 | 3 436 | -18,1 |
| Pasvalio r. sav. | 4 619 | 4 404 | 4 095 | 3 745 | 3 462 | -25,0 |
| Rokiškio r. sav. | 5 152 | 4 880 | 4 642 | 4 341 | 4 065 | -21,1 |

Šaltinis: Lietuvos statistikos departamentas

Rokiškio rajono savivaldybės bendrojo ugdymo mokyklose 2013–2014 m. m. mokėsi 4 065 mokiniai arba 21,1 proc. mažiau nei 2009–2010 m. m. Analizuojamu laikotarpiu į mokyklas kasmet susirinkdavo vidutiniškai 270 mokinių mažiau nei praėjusiais mokslo metais. Apskrityje bendrojo ugdymo mokyklose, lyginant 2009–2010 m. m. – 2013–2014 m. m., mokinių skaičius mažėjo 21,4 proc., šalyje – 18,8 proc.

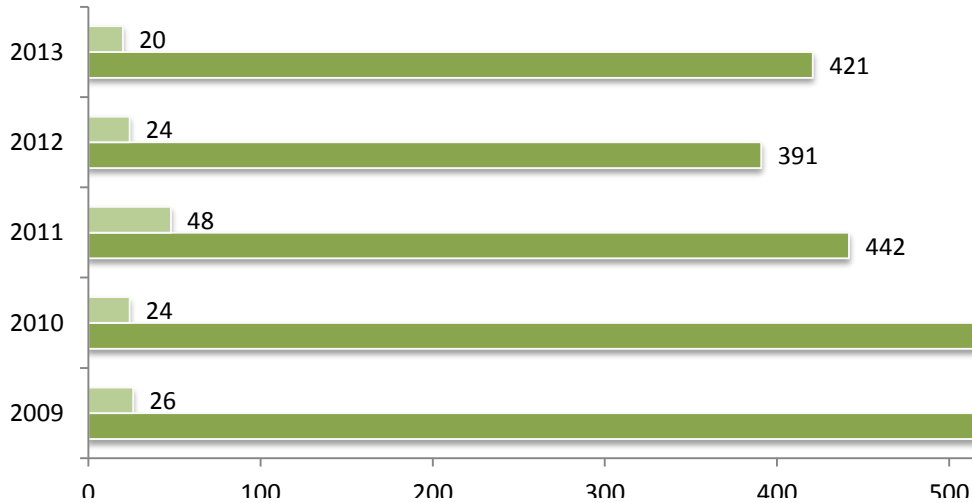
Remiantis Rokiškio rajono savivaldybės mokyklų tinklo pertvarkos 2012–2015 metų bendroju planu, buvo prognozuota, kad 2014–2015 m. m. mokyklas lankys 4 130 mokinių, tačiau remiantis statistiniais duomenimis, 2013 m. rugsėjo 1 d. bendrojo ugdymo mokyklose buvo 4 065 mokiniai, t. y. 276 mokiniams mažiau negu 2012 m. rugsėjo 1 d. arba 65 mokiniams mažiau nei planuota.

Specialiųjų poreikių turinčių mokinių skaičius 2010–2013 m. savivaldybėje augo. Rokiškio rajono savivaldybėje 1000-iui mokinių 2010 m. teko 127,8 specialiųjų poreikių turinčių mokinių, 2011 m. – 148,16, 2012 m. – 147,2, 2013 m. – 151,3.

Mažėjantis mokinių skaičius daro didelę įtaką išsilavinimą gavusių mokinių skaičiui. Rokiškio rajono savivaldybėje mokinių, įgijusių pagrindinį išsilavinimą, skaičius 2009–2013 m. laikotarpiu sumažėjo 22,6 proc. Apskrityje ir šalyje įgijusių pagrindinį išsilavinimą mokinių skaičius taip pat sumažėjo (atitinkamai 24,3 proc. ir 24,9 proc.). Neįgijusių pagrindinio išsilavinimo mokinių skaičius 2009–2013 m. buvo nestabilus – tai mažėjo, tai augo. Kasmet rajone neįgijusių pagrindinio išsilavinimo mokinių skaičius svyravo nuo 20 iki

48. 2013 m. savivaldybėje 4,5 proc. mokinių neįgijo pagrindinio išsilavinimo, tuo tarpu Panevėžio apskrityje šis rodiklis siekė 4,7 proc., šalyje – 4,8 proc.

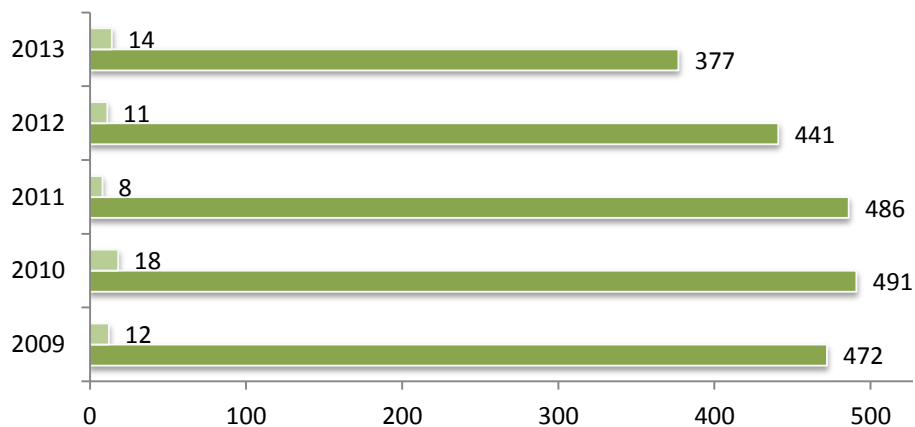
2.3.1. pav. Įgiję/neįgiję pagrindinio išsilavinimo mokiniai Rokiškio rajono savivaldybėje 2009–2013 m.



Šaltinis: Lietuvos statistikos departamentas

2009 m. Rokiškio rajono savivaldybėje bendrojo ugdymo mokyklose vidurinio ugdymo programą baigė ir vidurinį išsilavinimą įgijo 472 mokiniai. 2010 m. šis skaičius išaugo iki 491, tačiau sekančiais mokslo metais kasmet mažėjo ir 2013 m. siekė 377 mokinius. Mokinių skaičius įgijusių vidurinį išsilavinimą, lyginant 2009 m. ir 2013 m., savivaldybėje sumažėjo 20,1 proc., apskrityje – 19,9 proc., šalyje – 22,9 proc. Analizuojamu laikotarpiu neįgijusių vidurinio išsilavinimo mokinių skaičius savivaldybėje kito nuo 8 iki 18 kasmet. 2013 m. Rokiškio rajono savivaldybėje 3,6 proc. mokinių neįgijo vidurinio išsilavinimo. Apskrityje tais pačiais metais neįgijusių vidurinio išsilavinimo mokinių skaičius siekė 3,3 proc., šalyje – 4,9 proc.

2.3.2. pav. Įgiję/neįgiję vidurinio išsilavinimo mokiniai Rokiškio rajono savivaldybėje 2009–2013 m.



Šaltinis: Lietuvos statistikos departamentas

Mokytojai. Mažėjant mokyklų ir mokinių skaičiui, mažėja ir mokytojų skaičius mokyklose. 2009–2010 m. m. Rokiškio rajono savivaldybės bendrojo ugdymo mokyklose dirbo 460 mokytojų bei vadovų. Kasmet šis skaičius mažėdamas, 2013–2014 m. m. savivaldybėje siekė 398, t. y. analizuojamu laikotarpiu mokytojų ir vadovų rajone sumažėjo 13,5 proc. Panevėžio apskrityje 2009–2010 – 2013–2014 m. m. bendrojo ugdymo mokyklų mokytojų ir vadovų mažėjo 13,3 proc., šalyje – 13,8 proc. 2013–2014 m. m. 97,5 proc. Rokiškio rajono savivaldybės mokytojų turėjo aukštąjį, 2,5 proc. aukštesnįjį išsilavinimą. Analizuojamu laikotarpiu savivaldybėje daugėjo mokytojų turinčių aukštąjį išsilavinimą ir mažėjo mokytojų su aukštesniuoju bei viduriniu išsilavinimu. Apskrityje 2013–2014 m. m. 97,7 proc. mokytojų turėjo aukštąjį išsilavinimą, šalyje šis skaičius siekė 97,5 proc. 2012 m. vienam specialiajam pedagogui savivaldybės bendrojo ugdymo mokyklose teko 1 104 mokiniai (šalyje – 795), logopedui – 736 mokiniai (šalyje – 795), psichologui – 631 mokinys (šalyje – 939), socialiniam pedagogui – 552 mokiniai (šalyje – 398).

2.3.4. lentelė. Atestuoti pedagoginiai darbuotojai 2013–2014 m. m.

| Vietovė | Iš viso pedagoginių darbuotojų | Atestuotų pedagoginių darbuotojų | | Pedagoginių darbuotojų, turinčių kvalifikacinę kategoriją, skaičius | | | |
|-------------------------|--------------------------------|----------------------------------|--------------|---------------------------------------------------------------------|---------------------|-------------|----------|
| | | skaičius | proc. | mokytojo | vyresniojo mokytojo | metodininko | eksperto |
| Lietuvos Respublika | 38 611 | 32 159 | 83,29 | 3 263 | 15 845 | 12 188 | 863 |
| Panevėžio apskritis | 3 272 | 2 701 | 82,55 | 191 | 1 271 | 1 198 | 41 |
| Biržų r. sav. | 374 | 291 | 77,81 | 36 | 171 | 80 | 4 |
| Kupiškio r. sav. | 311 | 254 | 81,67 | 13 | 149 | 89 | 3 |
| Panevėžio m. sav. | 1 249 | 1 049 | 83,99 | 49 | 328 | 645 | 27 |
| Panevėžio r. sav. | 476 | 390 | 81,93 | 32 | 232 | 124 | 2 |
| Pasvalio r. sav. | 418 | 331 | 79,19 | 29 | 197 | 103 | 2 |
| Rokiškio r. sav. | 444 | 386 | 86,94 | 32 | 194 | 157 | 3 |

Šaltinis: Lietuvos Respublikos švietimo ir mokslo ministerija

2013–2014 m. m. Rokiškio rajono savivaldybėje mokytojo kvalifikacinę kategoriją buvo įgiję 32, vyresniojo mokytojo – 194, mokytojo metodininko – 157 ir mokytojo eksperto – 3 pedagoginiai darbuotojai. Savivaldybėje, iš visų 444 pedagoginių darbuotojų, 386 buvo atestuoti. 2013–2014 m. m. atestuotų pedagoginių darbuotojų Rokiškio savivaldybėje (86,94 proc.) buvo daugiau nei apskrityje (82,55 proc.) ir šalyje (83,29 proc.).

Neformaliojo ugdymo įstaigos. Rokiškio rajone veikia keturios neformaliojo vaikų švietimo įstaigos, du universalūs daugiafunkciai centrai ir trys neformaliojo švietimo skyriai prie bendrojo ugdymo mokyklų. Palanki neformaliojo vaikų švietimo įstaigų tinklo geografinė padėtis sudaro sąlygas rinktis meninę popamokinę veiklą visiems norintiems, nepriklausomai nuo mokinių gyvenamosios vietos. Visos Rokiškio rajono neformaliojo vaikų švietimo įstaigos vykdo prisiimtas neformaliojo vaikų švietimo programas, organizuoja, dalyvauja įvairioje projektinėje veikloje, rajoniniuose, zoniniuose, respublikiniuose konkursuose, ugdytiniai tampa šių konkursų laureatais.

Rokiškio Rudolfo Lymano muzikos mokykla – viena seniausių Lietuvos muzikos mokyklų (įkurta 1883 m.), puoselėjanti dvasines bei kultūrinės vertybes. Mokykloje vykdomi įvairūs projektai, supažindinantys mokinius su mokyklos istorija. Muzikos mokykloje veikla orientuojama į ugdytinių saviraiškos poreikių tenkinimą, muzikinių įgūdžių formavimą ir lavinimą bei į edukacines ir profesines kompetencijas. Vykdomos šios ugdymo programos: dainavimo, solinio dainavimo, choro, akordeono, fortepijono, smuiko, kanklių, pučiamųjų

instrumentų, violončelės, gitaros, elektroninių muzikos instrumentų, etnomuzikos, ankstyvojo muzikinio ugdymo. Mokinių skaičius įstaigoje 2013 m. rugsėjo 1 d. buvo 381.

Rokiškio choreografijos mokykloje mokiniai mokomi klasikinio šokio, lietuvių liaudies šokio, pasaulio tautų šokių, šiuolaikinio šokio, muzikavimo. Mokyklos auklėtiniai dalyvauja įvairiuose respublikoje ir užsienyje organizuojamuose konkursuose, festivaliuose. Mokytojai organizuoja respublikinius konkursus šventes, kviečiasi jose dalyvauti įvairius šokių kolektyvus, dalinasi gerąja darbo patirtimi. Choreografijos mokyklos šokėjai yra nuolatiniai respublikinių dainų ir šokių švenčių dalyviai. Choreografijos mokykla bendradarbiauja su rajono bendrojo ugdymo mokyklomis, kitomis rajono, respublikos, bei užsienio neformaliojo vaikų švietimo įstaigomis. Mokinių skaičius įstaigoje 2013 m. rugsėjo 1 d. buvo 254.

VŠĮ Rokiškio jaunimo centre veikia amatų, dailės ir atviro darbo su jaunimu skyriai, stacionari vasaros stovykla Žiobiškyje. Amatų skyriuje mokiniai mokomi pynimo iš vytelių, rūbų dizaino, medžio darbų, rankdarbių, floristikos, aksesuarų gamybos, saviraiškos. Dailės skyriuje veikla orientuota į žinias, įgūdžių, kūrybinių gebėjimų ugdymą, atviro darbo su jaunimu skyriuje vykdoma įvairi projektinė veikla. Mokinių skaičius įstaigoje 2013 m. spalio 1 d. buvo 201.

Rokiškio rajono Pandėlio universalus daugiafunkcis centras, Panemunėlio universalus daugiafunkcis centras, Juodupės gimnazijos neformaliojo švietimo skyrius, Obelių gimnazijos neformaliojo švietimo skyrius, Antano Strazdo Kamajų gimnazijos neformaliojo švietimo skyrius mokiniams siūlo lankyti įvairias muzikines, dailės, teatro, choreografijos neformaliojo švietimo programas. Mokiniams siūlomos neformaliojo švietimo programos atitinka mokinio gebėjimus, interesus, saviraiškos poreikius, sudaromos galimybės mokiniams dalyvauti įvairioje koncertinėje veikloje. Kryptingai organizuojama veikla padeda vaikui tapti asmenybe, kūrybiškai spręsti problemas, prisitaikyti prie greitai kintančios aplinkos.

Profesinis mokymas. Rokiškio rajono savivaldybėje veikia viena profesinio mokymo mokykla – **Rokiškio technologijos, verslo ir žemės ūkio mokykla.**

Rokiškio technologijos, verslo ir žemės ūkio mokykloje vykdomos programos, kurias gali rinktis mokiniai, turintys pagrindinį, vidurinį išsilavinimą, taip pat mokiniai, neįgiję pagrindinio išsilavinimo, tačiau ne jaunesni kaip 16 m. Mokykloje rengiami šie specialistai: automobilių mechanikai, apdailininkai (statybininkai), siuvėjai, sekretoriai, suvirintojai, technikos šaltkalviai remontininkai, žemės ūkio gamybos verslo darbininkai, apskaitininkai-kasininkai, dailiųjų tekstilės dirbinių gamintojai, elektros įrenginių montuotojai, kompiuterinio projektavimo operatoriai, mūrininkai betonuotojai, metalo apdirbimo staklininkai, automobilių kėbulo remontininkai. Mokykloje 2009–2010 m. mokėsi 193 mokiniai ir kasmet mokinių skaičius augdamas 2013–2014 m. m. siekė 309.

Kolegijos. Rokiškio rajono savivaldybėje veikia viena aukštojo koleginio mokymo įstaiga – **Panevėžio kolegijos Rokiškio filialas**, kurio buveinė yra Rokiškyje. Filialo veikla: aukštasis koleginis mokslas, suaugusiųjų mokymas, kvalifikacijos tobulinimas, moksliniai tyrimai ir taikomoji veikla, knygų leidyba, projektinė veikla. 2013 m. Panevėžio kolegijos Rokiškio filiale studijavo 109 studentai. 2009–2013 m. studentų skaičius sumažėjo 39,1 proc. (2009 m. studijavo 179 studentai). 2013 m. filiale dirbo 12 dėstytojų. Panevėžio kolegijos Rokiškio filiale rengiami šių studijų sričių specialistai: socialinių mokslų studijų srities (teisės, turizmo ir laisvalaikio vadybos, socialinio darbo, neformalaus meninio ugdymo, ikimokyklinio ugdymo pedagogikos, socialinės pedagogikos, muzikos pedagogikos, verslo vadybos, reklamos vadybos, logistikos vadybos, buhalterinės apskaitos, finansų),

biomedicinos mokslų studijos srities (bendrosios praktikos slaugos, kineziterapijos, burnos higienos, grožio terapijos), technologijos mokslų studijų srities (aplinkos apsaugos, kompiuterių tinklų administravimo, elektroninio verslo technologijų, informacinių sistemų, kompiuterių technikos, energetinių sistemų automatinio valdymo, statybos, elektros ir automatikos įrenginių), meno studijų srities (pramoginės muzikos).

Švietimo centrai. Rokiškio rajono pedagogų švietimo centras įkurtas 1999 metais. Steigėjas – Rokiškio rajono valdyba. 2004 metų balandžio 23 dieną Rokiškio rajono savivaldybės tarybos sprendimu Nr. 106 buvo įkurtas Rokiškio rajono savivaldybės švietimo centras. 2008 m. birželio 17 d. tapo akredituotu centru. Pagrindinė veiklos kryptis – sudaryti rajono bendruomenės nariams sąlygas tobulinti kvalifikaciją, nuolat atnaujinti bei gilinti dalykines ir metodines žinias, plėtoti profesinę kompetenciją.

Švietimo centro pagrindinės funkcijos: kvalifikacijos tobulinimo renginių organizavimas; kvalifikacijos tobulinimo programų rengimas ir siūlymas; švietimo darbuotojų metodinės veiklos organizavimas ir koordinavimas; galimybių švietimo darbuotojams kaupti ir skleisti pedagoginę ir vadybinę patirtį sudarymas; įvairių dalykų konkursų, olimpiadų ir kitų renginių mokiniams organizavimas; projektų rengimas ir dalyvavimas juose; edukacinės patirties banko ir pedagoginės literatūros kaupimas; pedagoginės literatūros, metodinių priemonių paskirstymo rajono ugdymo įstaigoms organizavimas ir vykdymas; rajono mokinių profesinio informavimo, konsultavimo, orientavimo koordinavimas; kvalifikacijos tobulinimo ir kitų švietimo paslaugų poreikių, paklausos tyrimas; visuomenės informavimas apie kvalifikacijos, kompetencijų tobulinimo, saviugdos ir savišvietos poreikių tenkinimo galimybes; konsultavimas kvalifikacijos tobulinimo programų, projektų rengimo klausimais; bendradarbiavimas su kitomis šalies bei užsienio neformalaus suaugusiųjų švietimo įstaigomis.

Centras 2013 m. organizavo 225 kvalifikacijos tobulinimo renginius: 95 seminarus, 6 kursus, 12 paskaitų, 7 edukacines išvykas, 1 testinius mokymus, 17 atvirų pamokų, 5 konferencijas, 1 vaizdo konferenciją, 3 diskusijas, 52 rajono metodinių būrelių pirmininkų pasitarimus, 8 parodas, 18 konsultacinių-mokomųjų renginių. 4 208 renginių dalyviai ugdė profesiniam ir socialiniam gyvenimui reikalingas kompetencijas. Seminarus ir kursus veda pedagogai praktikai, jų pavaduotojai ugdymui, ugdymą organizuojančių skyrių vadovai, kitų sričių specialistai (psichologai, teisininkai, viešųjų pirkimų, apskaitos specialistai, švietimo darbuotojų profsąjungų atstovai ir kt.).

Centre veikia 27 įvairių dalykų rajono mokytojų metodiniai būreliai. Bendradarbiaujant su metodiniais būreliais nuolat organizuojami dalykiniai, vadybiniai, metodiniai seminarai, vykdoma ugdymo institucijų gerosios patirties sklaida. 2013 m. organizuoti 126 gerosios patirties sklaidos renginiai, kuriuose dalyvavo 2 071 dalyvis. Tais pačiais metais centras organizavo 33 rajonines olimpiadas ir konkursus, kuriuose dalyvavo 1 343 mokiniai. Centras vykdydamas savo funkcijas bendradarbiauja su rajono švietimo įstaigomis, rajono savivaldybės administracija, universitetais, švietimo centrais, rajono vietos veiklos grupe, verslininkais.

Materialieji švietimo įstaigų ištekliai. 2013–2014 m. šalyje 100-ui mokinių teko 21,6 kompiuterio. Nuo 2009–2010 m. šis skaičius išaugo 71,4 proc. Rokiškio rajono savivaldybės mokyklose 100-ui mokinių tenkančių kompiuterių skaičius (22,5) buvo kiek didesnis nei šalyje, bet mažesnis nei apskrities vidurkis (24,0). Kompiuterių skaičius 100-ui mokinių savivaldybės mokyklose, lyginant 2009–2010 m. ir 2013–2014 m., išaugo 54,1 proc.

2013–2014 m. savivaldybėje vienam mokiniui teko 14,3 m² mokyklos ploto ir buvo labai panašus į Panevėžio apskrities vidurkį (14,6 m²) bei viršijo šalies rodiklį (13,4 m²).

2009–2010 – 2013–2014 m. laikotarpiu vienam mokiniui tenkantis mokyklos plotas šalyje, apskrityje ir savivaldybėje augo (atitinkamai 17,5 proc., 23,7 proc. ir 18,2 proc.).

Infrastruktūros būklė. Savivaldybės švietimo įstaigų bendras patalpų plotas yra 58 320,73 kv. m., klasių kambarių – 20 940,15 kv. m., klasių kambarių skaičius (įskaitant mokomuosius kabinetus ir laboratorijas) – 365, laboratorijų skaičius – 10, bendrabučių – 2, mokomųjų dirbtuvių – 15, sporto salių – 12, aerobikos salių – 4, atletinės gimnastikos salių – 2, bibliotekų – 11, skaityklų – 10, valgyklų – 16, medicinos kabinetų – 9, stadionų – 7, aikštynų – 10, aikščių – 4. Daugumos įstaigų vidaus patalpų būklė yra prasta ir joms reikalingas remontas. Gerinant švietimo įstaigų pastatų energetinį efektyvumą, 2009–2013 m. buvo įgyvendinti ar 2014 m. tęsiami šie projektai: „Rokiškio Juozo Tumo-Vaižganto gimnazijos pastato, esančio adresu Taikos g. 17, Rokiškis, energijos vartojimo efektyvumo didinimas“, „Rokiškio rajono Kamajų Antano Strazdo gimnazijos pastato Kamajuose, K. Šešelgio g. 7, rekonstravimas“, „Rokiškio rajono Pandėlio gimnazijos Panemunio g. 25, Pandėlio m. renovavimas“, „Energijos vartojimo efektyvumo didinimas Juodupės gimnazijoje“, „Energijos vartojimo efektyvumo didinimas Rokiškio Senamiesčio pradinėje mokykloje“, „Rokiškio rajono Kamajų Antano Strazdo gimnazijos pastato išorinių atitvarų šiltinimas ir inžinerinių sistemų modernizavimas“, „Rokiškio rajono Obelių gimnazijos pastato Obeliuose, Rokiškio r. sav., Mokyklos g. 6, modernizavimas“.

Savivaldybėje gerinama ikimokyklinio ugdymo įstaigų materialinė bazė ir aplinka. Įgyvendintų projektų metu suremontuotos patalpos, įsigyti baldai, įranga ir ugdymo priemonės, sutvarkytos žaidimų aikštelės. 2009–2013 m. įgyvendinti arba vykdomi projektai: „Rokiškio lopšelio-darželio „Nykštukas“ pastato atnaujinimas, materialinės bazės atnaujinimas“, „Rokiškio darželio-mokyklos „Ažuoliukas“ pastato atnaujinimas, materialinės bazės atnaujinimas“, „Rokiškio darželio-mokyklos „Varpelis“ pastato atnaujinimas, materialinės bazės atnaujinimas“, „Rokiškio r. Juodupės lopšelio-darželio žaidimų aikštelės atnaujinimas“, „Rokiškio r. Obelių mokyklos-darželio vaikų žaidimų aikštelių atnaujinimas“.

Parama. Rokiškio rajono savivaldybė remia gabius rajono jaunuolius, kuriems dėl materialinių sunkumų sudėtinga išvykti studijuoti į šalies aukštąsias mokyklas. Šiuo tikslu savivaldybėje įsteigtas Rokiškio rajono savivaldybės studijų rėmimo fondas. Stipendijos skiriamos tik valstybinių universitetų ir Panevėžio kolegijos Rokiškio filialo pirmų studijų dvejų metų bakalauro studijoms remti. Vienam studijų semestrai skiriama 1 000 Lt stipendija. 2013 m. iš tikslinio studijų rėmimo fondo stipendijoms išmokėta 83 000 Lt. 2012 m. stipendijoms skirta 96 000 Lt, 2011 m. – 93 000 Lt.

Rokiškio rajono savivaldybės tarybos 2012 m. kovo 30 d. sprendimu Nr. TS-4.80 „Dėl Rokiškio rajono savivaldybės jaunųjų talentų rėmimo fondo“ įsteigtas Rokiškio rajono savivaldybės jaunųjų talentų rėmimo fondas. Jaunųjų talentų rėmimo fondo lėšomis siekiama sudaryti galimybę jaunesiems talentams (rajono ir iš Rokiškio krašto kilusiems) dalyvauti tarptautinėse olimpiadose, konkursuose, parodose, varžybose ir kt. 2012 m. skirta parama siekė 3 000 Lt, 2013 m. – 9 370 litų.

Jaunimo politika. Statistikos departamento duomenimis, 2013 metų pradžioje Rokiškio rajone buvo 33 434 gyventojai, iš kurių 6 349 jauni žmonės (14–29 m.), tai sudaro 18,9 proc. visų rajono gyventojų. Rokiškio rajono savivaldybėje aktyviai veikia 8 jaunimo organizacijos, 23 jaunimo ir su jaunimu dirbančios organizacijos, 13 neformalių (nuolat veikiančių) jaunimo grupių. Organizacijų veikla apima įvairias sritis: švietimą, kultūrą, sportą, laisvalaikį, socialinę pagalbą, nusikaltimų prevenciją. Trumpalaikiams tikslams įgyvendinti veikia neformalios grupės. Jaunimo organizacijos aktyviai teikia projektus įvairiems fondams. Dalies jaunimo organizacijų veikla yra momentinė, t.y. vyksta tada, kai gaunami pinigai tam tikriems projektams įgyvendinti.

Nuo 2004 m. jaunimo organizacijos rajono savivaldybei padeda įgyvendinti funkcijas jaunimo politikos įgyvendinimo srityse, numatytose Lietuvos Respublikos jaunimo politikos pagrindų įstatyme bei kituose teisės aktuose, Rokiškio rajono jaunimo reikalų komisija (nuo 2009 m. Rokiškio rajono jaunimo reikalų taryba).

Nuo 2004 m. rajone aktyviai veikia Rokiškio jaunimo organizacijų sąjunga „Apvalus stalas“, vienijanti 6 aktyviausias jaunimo organizacijas, kurios pagrindinis tikslas – formuoti vietinę jaunimo politiką ir siekti jos įgyvendinimo.

Rokiškio rajono savivaldybėje vyksta jaunimui palankių erdvių plėtra. 2008 m. pradėjo veiklą viešoji įstaiga Rokiškio jaunimo centras, kuri dirba neformaliojo švietimo (būreliai) ir jaunimo politikos srityje (atviras darbas su jaunimu); 2009 m. įkurta VšĮ Rokiškio jaunimo centro turistinė bazė Žiobiškyje.

Rokiškio rajono savivaldybėje jaunimo veikla plėtojama per projektinę veiklą savivaldybės, nacionalinių ir Europos sąjungos programų lėšomis. 2005–2010 m. laikotarpiu savivaldybės lėšomis (85,2 tūkst. Lt) buvo įgyvendinti 95 projektai, kuriuose dalyvavo 6,2 tūkst. Jaunimo. 2005–2010 m. Jaunimo reikalų departamento lėšomis (88,1 tūkst. Lt) buvo įgyvendinta 17 projektų, kuriuose dalyvavo 4,3 tūkst. Jaunimo. 2005–2010 m. ES programos „Veiklus jaunimas“ ir kitų ES fondų lėšomis (926 tūkst. Lt) buvo įgyvendinta 13 projektų, kuriuose dalyvavo 9,7 tūkst. Jaunimo. Vidutiniškai kasmet jaunimo projektinėje veikloje dalyvauja apie 3,1 tūkst. Jaunimo, tai sudaro 35 proc. visų 14–29 metų jaunų žmonių.

Rokiškio rajono savivaldybės švietimo, kultūros, sporto įstaigos bei nevyriausybinės organizacijos sudaro sąlygas jaunimo užimtumui ir projektinei veiklai, tačiau šiose veiklose dalyvauja patys aktyviausi jaunimo atstovai. Būtina toliau skatinti darbo su jaunimu plėtojamą, sudarant palankias sąlygas atsirasti ir veikti įvairioms pozityvioms laisvalaikio užimtumo iniciatyvoms mažiau galimybių turintiems (pasyviems, probleminiams, gyvenantiems kaimo vietovėse ir kt.) jauniems žmonėms patraukliose erdvėse.

Jaunimo politika savivaldybėje įgyvendinama pagal Jaunimo problemų sprendimo planą, kurį patvirtino Rokiškio rajono savivaldybės taryba 2013 m. sausio 25 d. sprendimu Nr. TS-2.12 „Dėl jaunimo problemų sprendimo Rokiškio rajono savivaldybėje 2013–2018 metų plano patvirtinimo“. 2013 m. savivaldybės lėšomis finansuoti ir įgyvendinti 8 jaunimo, su jaunimu dirbančių organizacijų ir neformalių jaunimo grupių projektai, kuriems buvo skirta 19,5 tūkst. Lt (447 dalyviai). Jaunimo reikalų departamento lėšomis buvo finansuoti ir įgyvendinti 2 projektai, kuriems skirta 18,7 tūkst. Lt (274 dalyviai), projektus vykdė VšĮ Rokiškio jaunimo centras ir Rokiškio jaunimo organizacijų sąjunga „Apvalus stalas“.

ES programos „Veiklus jaunimas“ ir kitų ES fondų lėšomis 2013 m. įgyvendinti 6 projektai, kuriems skirta 241,3 tūkst. Lt (686 dalyviai). Projektus vykdė VšĮ Rokiškio jaunimo centras ir Rokiškio jaunimo organizacijų sąjungai „Apvalus stalas“ priklausančios organizacijos. Jaunimas aktyviai įsijungė į savivaldybės Narkotikų ir narkomanijos, nusikalstamų veikų prevencijos ir kontrolės programos įgyvendinimą. Prevencinį projektą įgyvendino Lietuvos šaulių sąjungos Panevėžio apskrities 5-osios rinktinės Rokiškio 4, 9, 12, 13 kuopų jaunieji policijos rėmėjai; projekte dalyvavo 175 jaunieji šauliai; paruošta 10 policijos rėmėjų, organizuoti 5 mokymai, (125 dalyviai); įvyko 2 renginiai (40 dalyvių).

Savivaldybė sėkmingai dalyvauja programoje Jaunimo reikalų departamento prie Socialinės apsaugos ir darbo ministerijos, plėtojant esamus ir kuriant naujus atvirus jaunimo centrus ir erdves, įgyvendinant Atvirų jaunimo centrų ir erdvių koncepciją.

Sėkmingai taikoma nauja darbo su jaunimu forma – atviras darbas su jaunimu, kurį vykdo viešoji įstaiga Rokiškio jaunimo centras, dirbantis neformaliojo švietimo ir jaunimo

politikos srityje. Atviro darbo su jaunimu veikloje nuolat dalyvauja virš 50 jaunų žmonių. Renginiuose, projektinėje veikloje (diskusijose, susitikimuose, žaidimuose, mokymuose) 2013 m. dalyvavo per 200 jaunų žmonių.

Svarbiausia jaunimo veikla ir renginiai 2013 m.: tarptautinėje jaunimo akcijoje „Darom 2013“ dalyvavo 4 589 dalyviai iš 99 įstaigų ir organizacijų; tarptautiniame jaunimo muzikos festivalyje „Tėvo gitara“ apsilankė per 1 500 žiūrovų. Dalyvavo jaunimo grupės iš Estijos, Islandijos, Danijos, Latvijos, Lietuvos, Suomijos, Švedijos.

2.4. SVEIKATOS APSAUGA

Rokiškio rajono savivaldybėje 2009–2013 m. Sveikatos apsaugos ministerijos (toliau – SAM) sistemoje ambulatorinių sveikatos priežiūros įstaigų (9), ligoninių skaičius (2) nesikeitė, medicinos punktų skaičius (8) SAM sistemoje nesikeitė. Panevėžio apskrityje analizuojamu laikotarpiu ambulatorinių sveikatos priežiūros įstaigų sumažėjo dviem įstaigomis, iš buvusių 13 ligoninių 2009 m.–2013 m. liko 11 ligoninių, medicinos punktų skaičius nepakito. Šalyje SAM sistemoje ambulatorinių sveikatos priežiūros įstaigų mažėjo 3,2 proc., ligoninių – 9,5 proc., medicinos punktų – 8,8 proc. Privačių asmens sveikatos priežiūros įstaigų skaičius 2009–2013 m. savivaldybėje didėjo dviem įstaigomis (nuo 15 iki 17). Odontologų paslaugas 2009 m. teikė 12 privačių įstaigų, o 2013 m. privačių odontologų įstaigų savivaldybėje buvo trimis daugiau (15). Apskrityje privačių asmens sveikatos priežiūros įstaigų skaičius 2009–2013 m. išaugo 2,5 proc. (šalyje augo 18,8 proc.), odontologinės priežiūros įstaigų skaičius nesikeitė (šalyje augo 18,9 proc.).

Rokiškio rajono savivaldybėje pirminio lygio asmens sveikatos priežiūros paslaugas teikia VšĮ Rokiškio pirminės asmens sveikatos priežiūros centras, VšĮ Rokiškio psichikos sveikatos centras, UAB R. Burnicko BPG kabinetas. Antrinio lygio medicinos paslaugas teikia VšĮ Rokiškio rajono ligoninė. Lietuvos Respublikos gyventojams VšĮ Rokiškio psichiatrijos ligoninėje teikiamos specializuotos ir kvalifikuotos antrinio lygio stacionarinės asmens sveikatos priežiūros paslaugos turintiems psichikos sutrikimų.

2.4.1. lentelė. ASPI prisirašiusių pacientų skaičius Rokiškio rajono savivaldybėje

| Įstaiga | 2012-01-31 | 2013-01-31 | 2014-01-31 | Pokytis proc., lyginant 2012 m. ir 2014 m. |
|---------------------------------------------------------------|---------------|---------------|---------------|--------------------------------------------|
| VšĮ Rokiškio pirminės asmens sveikatos priežiūros centras | 29 822 | 28 927 | 26 514 | -11,1 |
| UAB R. Burnicko bendrosios praktikos gydytojo (BPG) kabinetas | 5 080 | 5 158 | 5 084 | 0,1 |
| Viso: | 34 902 | 34 085 | 31 598 | -9,5 |

Šaltinis: Panevėžio TLK

Rokiškio rajono savivaldybėje asmens sveikatos priežiūros centruose prisirašiusių pacientų skaičius per pastaruosius du metus sumažėjo 9,5 proc. VšĮ Rokiškio pirminės asmens sveikatos priežiūros centre prisirašiusių pacientų sumažėjo 11,1 proc. UAB R. Burnicko bendrosios praktikos gydytojo (BPG) kabinete prisirašiusių pacientų skaičius pastaraisiais metais išliko stabilus.

Rokiškio pirminės asmens sveikatos priežiūros centras yra pelno nesiekianti, ribotos civilinės atsakomybės viešoji įstaiga. Įstaigos steigėjas – Rokiškio rajono savivaldybės taryba, veiklos pradžia – 1997-08-01. Įstaiga teikia greitosios medicinos pagalbos paslaugas Rokiškio rajono savivaldybės teritorijoje ir ambulatorines pirminės asmens sveikatos priežiūros paslaugas įstaigą pasirinkusiems pacientams.

Greitosios medicinos pagalbos paslaugas teikė 4 greitosios medicinos pagalbos felčerių brigados, kurias sudaro GMP felčerės-bendruomenės slaugytojos ir specialiuosius mokymo kursus baigę vairuotojai. Dėl šių paslaugų teikimo sudaryta sutartis su Panevėžio TLK. Sutartinis aptarnaujamų gyventojų skaičius 2013 metais – 34 235, iš jų: miesto – 14 090, kaimo – 20 145.

Ambulatorinės asmens sveikatos priežiūros paslaugos buvo teikiamos: Rokiškio poliklinikoje, Obelių, Pandėlio, ir Juodupės ambulatorijose, Jūžintų, Laibgalių ir Panemunėlio bendrosios praktikos gydytojų kabinetuose, Žiobiškio, Aleksandravėlės, Kriaunų, Lukštų, Kazliškio, Martikonų, Panemunio ir Suvainišio medicinos punktuose. Prisirašiusių įstaigoje pacientų skaičius 2013 m. buvo 28 098 arba 85 proc. visų savivaldybės gyventojų.

Gyventojų sergamumui ir mirtingumui mažinti, keletą metų įgyvendinamos profilaktinės programos, finansuojamos iš Privalomojo sveikatos draudimo fondo biudžeto: Gimdos kaklelio piktybinių navikų prevencinių priemonių programa, Atrankinės mamografinės patikros dėl krūties vėžio programa, Priešinės liaukos vėžio ankstyvos diagnostikos programa, Asmenų, priskirtinų širdies ir kraujagyslių ligų didelės rizikos grupei, atrankos ir prevencijos priemonių programa, Vaikų krūminių dantų dengimo silantinėmis medžiagomis programa ir kt.

2013 m. įstaiga vykdė tęstinį projektą „Rokiškio poliklinikos modernizavimas ir paslaugų kokybės gerinimas“, kuriam iš Rokiškio rajono savivaldybės specialiųjų lėšų buvo skirta 8,2 tūkst. Litų. Šios lėšos buvo panaudotos Pandėlio ambulatorijos ir Rokiškio poliklinikos remontui. Įstaiga partnerio teisėmis įtraukta į projektą „Išankstinės pacientų registracijos sistemos plėtra (IPR-2)“ (pareiškėjas VšĮ VUL Santariškių klinikos) bei „E. sveikatos paslaugų plėtra Panevėžio regiono asmens sveikatos priežiūros įstaigose“ (pareiškėjas VšĮ Rokiškio rajono ligoninė). Projektams planuojama gauti paramą iš ES struktūrinių fondų.

Viešoji įstaiga Rokiškio rajono ligoninė yra Lietuvos nacionalinės sveikatos sistemos viešoji sveikatos priežiūros įstaiga, teikianti asmens sveikatos priežiūros paslaugas pagal sutartis su užsakovais. Ligoninės steigėjas – Rokiškio rajono savivaldybė. VšĮ Rokiškio ligoninė yra viešoji ne pelno siekianti įstaiga, savo veikloje vadovaujasi Lietuvos Respublikos Konstitucija, Sveikatos priežiūros įstaigų, Sveikatos sistemos, Viešųjų įstaigų, Sveikatos draudimo įstatymais ir kitais įstatymais bei 2010 m. vasario 26 d. Rokiškio rajono savivaldybės administracijos direktoriaus įsakymu Nr. AV-111 patvirtintais ligoninės veiklos įstatais. Valstybinė akreditavimo tarnyba prie Lietuvos Respublikos sveikatos apsaugos ministerijos 2000 m. vasario 17 d. Rokiškio rajono ligoninei išdavė licenciją teikti stacionarines ir ambulatorines sveikatos priežiūros paslaugas.

Vadovaujantis galiojančia įstaigos asmens sveikatos priežiūros licencija, ligoninė gali užsiimti asmens sveikatos priežiūros veikla ir teikti šias paslaugas: antrinės stacionarinės sveikatos priežiūros, pirminės stacionarinės sveikatos priežiūros, antrinės ambulatorinės sveikatos priežiūros, ambulatorinės rehabilitacijos ir kt.

VšĮ Rokiškio ligoninė vienintelė rajone teikia II lygio ambulatorines ir stacionarines sveikatos priežiūros paslaugas Rokiškio rajono savivaldybės gyventojams bei aptarnauja nedidelį kiekį gyventojų, atvykstančių iš kitų rajonų, dažniausiai tai Priėmimo-skubios pagalbos

skyriuje teikiamos paslaugos. Rokiškio ligoninė – vienintelė rajone teikianti šias paslaugas visą parą. Artimiausios ligoninės: Biržų, Kupiškio, Anykščių, Utenos, Zarasų.

Pagrindinis Rokiškio ligoninės veiklos tikslas – gerinti Lietuvos gyventojų sveikatą, siekiant sumažinti gyventojų sergamumą ir mirtingumą, siekti kokybiškai teikti medicinos paslaugas.

VšĮ Rokiškio ligoninė – tai daugiaprofilinė ligoninė. Tai vienintelė Rokiškio rajono II lygio gydymo įstaiga, aptarnaujanti apie 35 tūkst. Rajono gyventojų. Per metus ligoninės stacionare gydosi apie 5,6 tūkst. Gyventojų, o konsultacijų skyriuje per mėnesį apsilanko apie 6,2 tūkst. Ligonių. Rokiškio ligoninės teikiamų ambulatorinių, stacionarinių bei palaikomojo gydymo ir slaugos paslaugų skaičius pastaraisiais metais auga.

Ligoninėje visą parą veikia Priėmimo-skubios pagalbos skyrius. Kiti struktūriniai padaliniai: Vidaus ligų skyrius, Chirurgijos ir ortopedijos-traumatologijos skyrius, Nervų ligų skyrius, Vaikų ligų skyrius, Slaugos ir palaikomojo gydymo skyrius, Anestezijos-reanimacijos skyrius, Akušerijos-ginekologijos skyrius. Ligoninei priklauso ir Konsultacijų skyrius. Vykdamt restruktūrizaciją, 2008 m. prie VšĮ Rokiškio ligoninės prijungtos 2 slaugos ir palaikomojo gydymo ligoninės.

Siekiant gerinti ligonių priėmimo ir aptarnavimo sąlygas, darbo sąlygas, vykdomi investiciniai projektai:

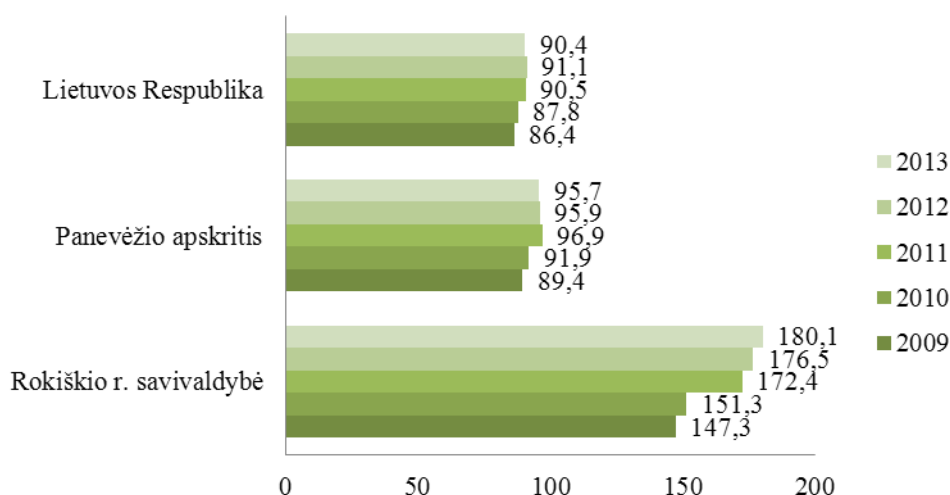
- Elektroninių sveikatos paslaugų plėtra Panevėžio regiono asmens sveikatos priežiūros įstaigose. Projekto įgyvendinimo laikotarpis 2013–2014 metai, biudžetas – 2 000 000 Lt. Ligoninė yra projekto vykdytoja, jame dalyvauja 11 partnerių – Panevėžio regiono asmens sveikatos priežiūros įstaigų.
- VšĮ Rokiškio rajono ligoninės palaikomojo gydymo ir slaugos skyriaus Pandėlio poskyrio atnaujinimas. Projektas įgyvendintas 2013 metais, jo biudžetas – 653 768 Lt., iš jų: ES paramos lėšos – 415 076 Lt., rajono savivaldybės biudžeto lėšos – 238 692 Lt. Projekto lėšomis atliktas Pandėlio poskyrio patalpų remontas, įrengta vėdinimo sistema.

Visi įgyvendinti ir vykdomi projektai pagerino pacientų aptarnavimo sąlygas, padidėjo paslaugų asortimentas ir jų prieinamumas rajono gyventojams. Rokiškio ligoninės tolimesnės plėtros tikslas yra teikti kokybiškas, saugias, efektyvias, savalaikes, lygiateisiškas, patikimas sveikatos priežiūros paslaugas medicininės reabilitacijos, ligų profilaktikos ir diagnostikos, gydymo srityje, atitinkančias pacientų bei visuomenės lūkesčius, optimaliai naudojant resursus.

Paslaugų kokybės gerinimas yra tiesiogiai susijęs su paslaugų teikimo sąlygomis. Rokiškio rajono ligoninėje būtina atnaujinti pastato inžinierines sistemas, atlikti remontą Vidaus ligų, Nervų ligų, Vaikų ligų, Akušerijos-ginekologijos, Chirurgijos ir Ortopedijos-traumatologijos skyriuose. Siekiant užtikrinti kokybišką, saugų, šiuolaikišką asmens sveikatos priežiūros paslaugų teikimą, būtinos nuolatinės investicijos medicinos įrangai atnaujinti.

2009 m. Rokiškio rajono savivaldybės ligoninėse buvo 530 lovų, 2013 m. šis skaičius siekė 590. 2009–2013 m. laikotarpiu lovų skaičius savivaldybės ligoninėse pasipildė 60 vienetų arba 11,3 proc. Panevėžio apskrityje ir šalyje lovų skaičius ligoninėse mažėjo (atitinkamai 1,4 proc. ir 2,0 proc.).

2.4.1. pav. 10 000-ių gyventojų teko lovų ligoninėse 2009–2013 m., vnt.

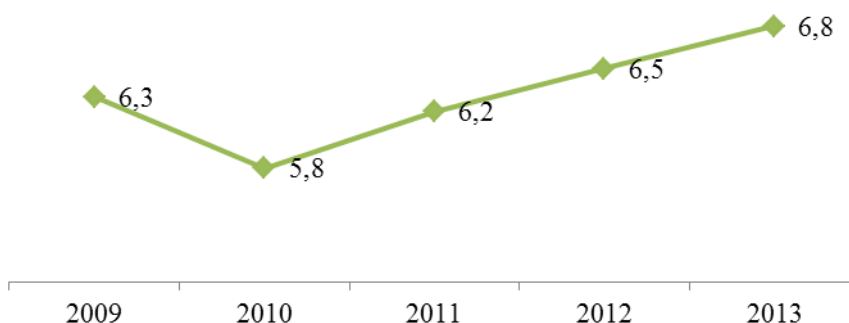


Šaltinis: Lietuvos statistikos departamentas

Lovų skaičius tenkantis 10 000-ių gyventojų 2009–2013 m. savivaldybės ligoninėse išaugo 22,3 proc. (nuo 147,3 iki 180,1 10 000-ių gyventojų). Šalies ligoninėse lovų skaičius 2013 m. siekė 90,4 10 000-ių gyventojų ir buvo 4,6 proc. didesnis nei 2009 m. Apskrityje analizuojamu laikotarpiu lovų skaičius ligoninėse 10 000-ių gyventojų išaugo 7,0 proc.

2013 m. vienas Rokiškio rajono savivaldybės gyventojas vidutiniškai 6,8 karto apsilankė poliklinikoje ir ambulatorijoje. Lietuvoje gyventojai poliklinikoje ir ambulatorijoje apsilankė vidutiniškai 7,6 karto, apskrityje – 7,5 karto. Apsilankymų skaičius 2009–2013 m. laikotarpiu poliklinikoje ir ambulatorijoje vienam gyventojui savivaldybėje išaugo 7,9 proc., apskrityje – 19,0 proc., šalyje – 16,9 proc.

2.4.2. pav. Gyventojų apsilankymas poliklinikoje ir ambulatorijoje Rokiškio rajono savivaldybėje 2009–2013 m.



Šaltinis: Lietuvos statistikos departamentas, Higienos instituto Sveikatos informacijos centras

2013 m. 1 000-iui Rokiškio rajono savivaldybės gyventojų teko 214,3 asmenų, kuriems suteikta greitoji medicinos pagalba. Apskrityje ir šalyje 1 000-iui gyventojų suteikta dešimtadaliu daugiau greitosios medicinos pagalbos nei Rokiškio rajono savivaldybėje. Suteiktos greitosios pagalbos skaičius 1 000-iui gyventojų, lyginant 2009 m. ir 2013 m., savivaldybėje augo 17,9 proc., Panevėžio apskrityje – 10,1 proc., šalyje – 23,5 proc.

2.4.3. pav. Ligoninėse gydytų ligonių skaičius tenkantis 1 000-iai Rokiškio rajono savivaldybės gyventojų 2009–2013 m.



Šaltinis: Lietuvos statistikos departamentas, Higienos instituto Sveikatos informacijos centras

Rokiškio rajono savivaldybės, apskrities ir šalies ligoninėse gydytų ligonių skaičius 2009–2013 m. kito netolygiai, tiek vertinant kiekybiškai, tiek ligonių skaičių tenkantį 1 000-iai gyventojų. Savivaldybės ligoninėse 2013 m. buvo gydyti 8 972 ligoniai arba 21,9 proc. mažiau ligonių nei 2009 m. (11 493). Lietuvoje analizuojamu laikotarpiu gydytų ligonių 1 000-iai gyventojų skaičius išaugo 3,4 proc., apskrityje – 0,9 proc., savivaldybėje sumažėjo 10,2 proc. 2013 m. ligoninėse gydytų ligonių skaičius savivaldybėje (271,1 ligonis 1 000-iai gyventojų) buvo 1,1 proc. didesnis už Panevėžio apskrities vidurkį (268,0 ligoniai 1 000-iai gyventojų) ir 7,3 proc. didesnis nei šalies vidurkis (251,3 ligonis 1 000-iai gyventojų).

2.4.2. lentelė. Sveikatos sistemos funkcionavimo rodikliai 2013 m.

| Vietovė | Vienas gyventojas vidutiniškai apsilankė poliklinikose ir ambulatorijose | 1 000 gyventojų tenka asmenų, kuriems suteikta greitoji medicinos pagalba | Ligoninėse gydytų ligonių skaičius tenkantis 1 000 gyventojų |
|-------------------------|--------------------------------------------------------------------------|---------------------------------------------------------------------------|--------------------------------------------------------------|
| Lietuvos Respublika | 7,6 | 225,5 | 251,3 |
| Panevėžio apskritis | 7,5 | 230,9 | 268,0 |
| Biržų r. sav. | 6,8 | 225,3 | 297,7 |
| Kupiškio r. sav. | 7,1 | 309,6 | 282,6 |
| Panevėžio m. sav. | 8,5 | 252,4 | 267,4 |
| Panevėžio r. sav. | 7,3 | 200,1 | 258,8 |
| Pasvalio r. sav. | 5,7 | 166,4 | 270,9 |
| Rokiškio r. sav. | 6,8 | 214,3 | 271,1 |

Šaltinis: Higienos instituto Sveikatos informacijos centras

2013 m. Rokiškio rajono savivaldybėje 10 000-ių gyventojų teko 27,5 praktikuojančių gydytojų. Apskrityje šis skaičius buvo didesnis ir siekė 30,1 gydytojų 10 000-ių gyventojų. Šalyje praktikuojančių gydytojų 2013 m. buvo 35,9 proc. daugiau nei Rokiškio rajono savivaldybėje. Panevėžio apskrityje daugiausia gydytojų 10 000-ių gyventojų buvo Panevėžio miesto savivaldybėje (45,2). Praktikuojančių gydytojų skaičius 2009–2013 m. šalyje, apskrityje ir savivaldybėje augo (atitinkamai 14,7 proc., 13,0 proc. ir 13,5 proc.).

Praktikuojančių slaugytojų skaičius 2013 m. Rokiškio rajono savivaldybėje siekė 99,8 10 000-ių gyventojų ir buvo 19,5 proc. didesnis nei apskrityje (83,5 slaugytojai 10 000-ių gyventojų) ir 26,0 proc. didesnis nei šalyje (79,2 slaugytojai 10 000-ių gyventojų). Slaugytojų

skaičius 10 000-ių gyventojų 2009–2013 m. tiek savivaldybėje, tiek apskrityje ir šalyje kito neženkliai.

Praktikuojančių odontologų 2009–2013 m. Rokiškio rajono savivaldybėje 10 000-ių gyventojų didėjo 119,0 proc. (nuo 4,2 (2009 m.) iki 9,2 (2013 m.)). Praktikuojančių odontologų savivaldybėje daugėjo sparčiau nei šalyje (30,6 proc.) ir apskrityje (43,6 proc.), o išaugęs odontologų skaičius 10 000-ių savivaldybės gyventojų 2013 m. buvo 16,5 proc. didesnis nei apskrityje, bet 2,2 proc. mažesnis nei šalyje.

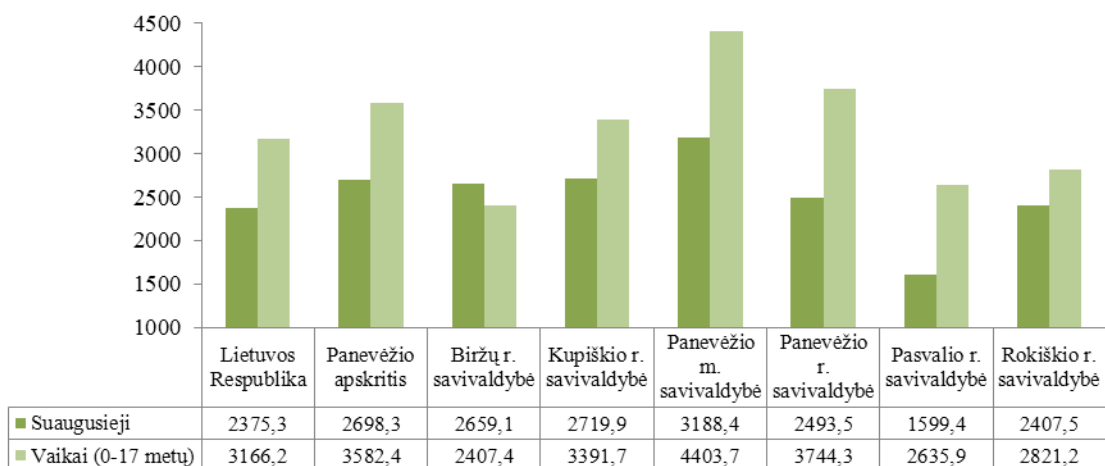
2.4.3. lentelė. Praktikuojančių sveikatos priežiūros specialistų skaičius 10 000 gyventojų 2013 m.

| Vietovė | Gydytojas | Slaugytojas | Odontologas |
|-------------------------|-------------|-------------|-------------|
| Lietuvos Respublika | 42,9 | 79,2 | 9,4 |
| Panevėžio apskritis | 30,1 | 83,5 | 7,9 |
| Biržų r. sav. | 20,0 | 59,3 | 5,3 |
| Kupiškio r. sav. | 17,8 | 72,9 | 3,7 |
| Panevėžio m. sav. | 45,2 | 109,6 | 10,4 |
| Panevėžio r. sav. | 14,4 | 33,1 | 6,7 |
| Pasvalio r. sav. | 19,5 | 72,0 | 4,5 |
| Rokiškio r. sav. | 27,5 | 99,8 | 9,2 |

Šaltinis: Higienos instituto Sveikatos informacijos centras

2013 m. suaugusiųjų sergamumas savivaldybėje 1 000-iui gyventojų (2 407,5) buvo 12,1 proc. mažesnis nei Panevėžio apskrityje (2 698,3) ir 1,4 proc. didesnis nei šalyje (2 375,3). Vaikų (0-17 m.) susirgimų skaičius savivaldybėje (2 821,2 susirgimai 1 000-iui vaikų) 2013 m. buvo didesnis nei suaugusiųjų. Savivaldybėje vaikų susirgimų 1 000-iui vaikų teko 27,0 proc. mažiau nei apskrityje ir 12,2 proc. mažiau nei šalyje.

2.4.4. pav. Bendras sergamumas 1 000-iui gyventojų 2013 m.

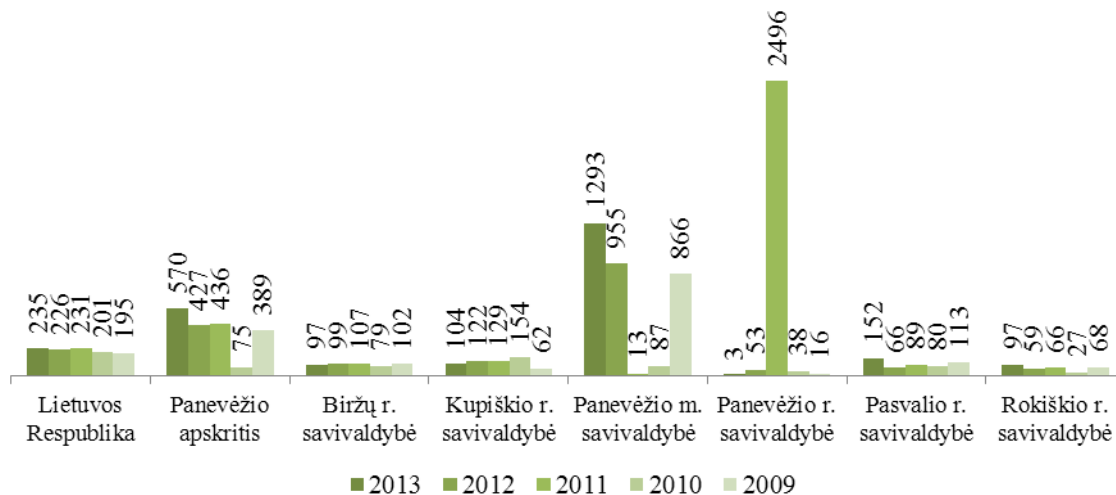


Šaltinis: Higienos instituto Sveikatos informacijos centras

2013 m. sergamumas psichikos ligomis savivaldybėje 100 000-ių gyventojų (97) buvo beveik šešis kartus mažesnis nei Panevėžio apskrityje (570) ir 58,7 proc. mažesnis nei šalyje (235). Didžiausias susirgimų skaičius 2013 m. apskrityje buvo Panevėžio miesto

savivaldybėje (1293 susirgimai 100 000-ių gyventojų), mažiausias – Panevėžio rajono savivaldybėje (3 susirgimai 100 000-ių gyventojų). Lyginant 2009 m. ir 2013 m., matyti, kad savivaldybėje, apskrityje ir šalyje sergamumas psichikos ligomis išaugo.

2.4.5. pav. Psichikos ligomis sergančių skaičius tenkantis 100 000-ių gyventojų



Šaltinis: Higienos instituto Sveikatos informacijos centras

Rokiškio rajono savivaldybėje gyventojų psichinės sveikatos priežiūrą vykdo viešoji įstaiga **Rokiškio psichikos sveikatos centras** (toliau – Centras). Centras yra pelno nesiekianti, ribotos civilinės atsakomybės viešoji įstaiga. Steigėjas – Rokiškio rajono savivaldybės taryba, veiklos pradžia – 2001 m.

Pagrindinis įstaigos veiklos tikslas yra teikti Rokiškio rajono gyventojams visapusę psichinės sveikatos priežiūrą, kuri apima ne tik medikamentinį psichikos sutrikimų gydymą, bet ir psichologinę, psichoterapinę bei socialinę pagalbą pacientams bei jų šeimos nariams, priklausomybių ligų profilaktiką, žmonių su psichine negalia reabilitaciją.

Centro veiklos tikslai: stabilizuoti ligotumą psichikos ligomis Rokiškio rajone; sumažinti sergamumą alkoholinėmis psichozėmis Rokiškio rajone; sumažinti savižudybių skaičių Rokiškio rajone iki vidutinių Europos rodiklių.

Centras atlieka šias funkcijas: teikia medicininę pagalbą ūmių psichikos sutrikimų atvejais; vykdo ambulatorinę psichikos sveikatos priežiūrą; teikia pagalbą dvasinės krizės ištiktiems asmenims; teikia psichologinę pagalbą psichikos sutrikimų turinčių asmenų šeimoms; teikia socialinę pagalbą, padeda asmenims integruotis į visuomenę; vykdo prevencinę, švietėjišką veiklą bendruomenėje.

Centras įgyvendina projektą „Psichikos dienos stacionaro (centro) prie VŠĮ Rokiškio psichikos sveikatos centro įkūrimas“ pagal Europos Sąjungos struktūrinių fondų 2007–2012 m. Sanglaudos skatinimo veiksmų programos 2 prioriteto „Viešųjų paslaugų kokybė ir prieinamumas: sveikatos, švietimo ir socialinė infrastruktūra“ priemonę VP3-2.1-SAM-08-R-51-001 „Psichikos dienos stacionarų (centrų) įkūrimas“, projekto vertė – 1 196 398 Lt. 2013 m. pradėti vykdyti pastato rekonstrukcijos darbai. Darbus numatyta baigti 2014 m.

Rokiškio mieste taip pat veikia **VŠĮ Rokiškio psichiatrijos ligoninė** – vienintelė Panevėžio ir Utenos apskričių specializuota psichiatrijos įstaiga. Ligoninėje šiuo metu

teikiamos ne tik būtinosios asmens sveikatos priežiūros (ASP) paslaugos pacientams, turintiems psichikos sutrikimų, specializuotos ir kvalifikuotos antrinio lygio stacionarinės ASP paslaugos privalomuoju sveikatos draudimu apdraustiems gyventojams, turintiems psichikos sutrikimų, bet ir taikomos priverčiamąjį medicininio pobūdžio priemonės asmenims, padariusiems visuomenei pavojingą veiką, teismo pripažintiems nepakaltinamais ir nukreiptiems gydyti griežto, sustiprinto ir bendro stebėjimo sąlygomis. Rokiškio psichiatrijos ligoninė yra vienintelė šalyje įstaiga, kurioje teismo sprendimu priverstinai gydomi visuomenei pavojingi asmenys, todėl ir jos teikiamų paslaugų specifika bei rodikliai gerokai skiriasi nuo kitų šalies ligoninių. Ligoninės teritorija su jos reabilitacijos, poilsio, užimtumo, profesinio rengimo ir kitomis zonomis užima 7 ha plotą.

Įstaigoje vidutinė pacientų gydymo trukmė yra apie 2 metus, tačiau yra pavienių asmenų, kurie ligoninėje gyvena ne vienus metus. Nors buvo manyta, kad įstaigai visiškai pakanka turėti 270 specialiosios psichiatrijos lovų, praktika parodė, jog tiek jų jau nebepakanka: šiuo metu ligoninėje gydoma 320 pacientų, panašu, kad jų skaičius tik augs. Pacientų amžiaus vidurkis – 36 m. Ligoninėje gydoma kur kas daugiau vyrų nei moterų, taip pat yra keletas vaikų.

Įstaigoje šiuo metu vykdomi Europos Sąjungos lėšomis finansuojami tarptautiniai projektai su latviais ir baltarusiais, skirti sveikatos paslaugų žmonėms su protine negalia plėtrai ir gerinimui, naujų, inovatyvių paslaugų diegimui.

Rokiškio rajono savivaldybėje visuomenės sveikatos priežiūrą vykdo **Rokiškio rajono savivaldybės visuomenės sveikatos biuras** (toliau – Biuras). Biuras įsteigtas 2008 m. Biuro veikla remiasi Visuomenės sveikatos priežiūros įstatymu bei kitais teisės aktais, reglamentuojančiais visuomenės sveikatos priežiūrą. Pagrindinis Biuro veiklos tikslas – rūpintis savivaldybės gyventojų sveikata, vykdyti savivaldybės teritorijoje Lietuvos Respublikos įstatymais ir kitais teisės aktais reglamentuojamą savivaldybių visuomenės sveikatos priežiūrą, siekiant mažinti gyventojų sergamumą ir mirtingumą, gerinti gyvenimo kokybę, teikiant kokybiškas visuomenės sveikatos priežiūros paslaugas. Informuoti ir aiškinti gyventojams apie sveikatai kenkiančius rizikos veiksnius, pagal galimybes mažinti jų paplitimą ir tarp bendruomenės narių propaguoti sveikos gyvensenos įgūdžius. Didelis dėmesys skiriamas fiziniam gyventojų aktyvumui ir sveikos mitybos populiarinimui, nelaimingų atsitikimų ir traumų prevencijai. Biuro vykdytos veiklos (teiktos paslaugos) 2013 m. ir šių veiklų rezultatai pateikti 2.4.4. ir 2.4.5. lentelėse.

2.4.4. lentelė. Rokiškio rajono savivaldybės visuomenės sveikatos biuro vykdytos veiklos (teiktos paslaugos) 2013 m.

| Vietovė | Veikla |
|------------------|--------------------------------------------------------------------------------------------------------------------------------------------------------------------------------------------------------------------|
| Kupiškio r. sav. | Visuomenės sveikatos priežiūros paslaugos |
| Visagino sav. | Visuomenės sveikatos priežiūros paslaugos |
| Rokiškio r. sav. | Visuomenės sveikatos stebėseną (monitoringas), informacijos rinkimas apie savivaldybės gyventojų sveikatos būklę, sveikatos rizikos veiksnius ir savivaldybės visuomenės sveikatos stiprinimo priemonių planavimas |
| Rokiškio r. sav. | Visuomenės sveikatos stiprinimo bendruomenėse organizavimas, įtraukiant į šią veiklą bendruomenę ir socialinius partnerius |
| Rokiškio r. sav. | Vaikų ir jaunimo sveikatos priežiūros vykdymas, visuomenės sveikatos priežiūros specialistų, dirbančių bendrojo lavinimo mokyklose, veiklos koordinavimas |
| Rokiškio r. sav. | Alkoholio, tabako ir psichotropinių medžiagų vartojimo |

| | |
|------------------|-----------------------------------------------------------------------------------------------------------|
| | profilaktikos organizavimas pagal kompetenciją |
| Rokiškio r. sav. | Lėtinių neinfekcinių ligų, nelaimingų atsitikimų ir traumų profilaktikos organizavimas pagal kompetenciją |
| Rokiškio r. sav. | Užkrečiamųjų ligų profilaktikos organizavimas pagal kompetenciją |
| Rokiškio r. sav. | Kitų įstatymais nustatytų visuomenės sveikatos priežiūros funkcijų vykdymas |

Šaltinis: Visuomenės sveikatos biuro 2013 m. veiklos ataskaita

2.4.5. lentelė. Rokiškio rajono savivaldybės visuomenės sveikatos biuro vykdytų veiklų rezultatai 2013 m.

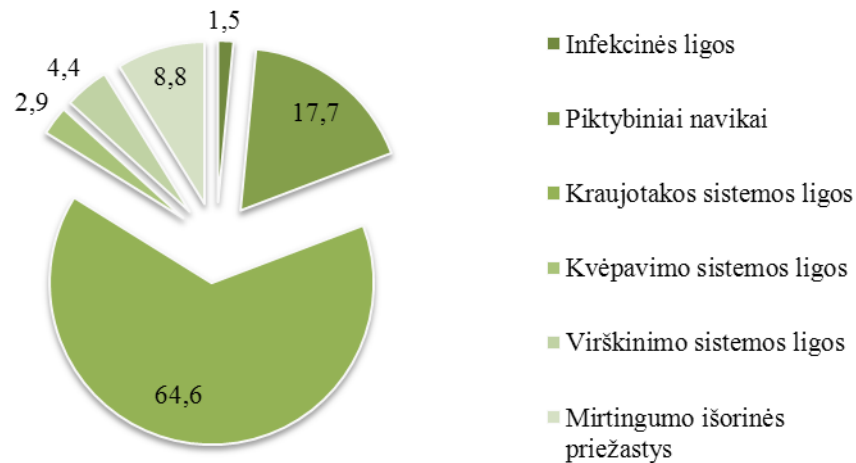
| Priemonės/Veikla | Visuomenės sveikatos stiprinimas savivaldybės bendruomenėje | Savivaldybės visuomenės sveikatos stebėseną (monitoringas) | Vaikų ir jaunimo sveikatos stiprinimas | Iš viso |
|-------------------------------------------------|-------------------------------------------------------------|------------------------------------------------------------|----------------------------------------|---------|
| Vykdyta priemonių | 36 | 7 | 33 | 76 |
| Vykdyti mokymai | 9 | - | 11 | 20 |
| Surengta renginių | 184 | - | 200 | 384 |
| Renginių dalyvių skaičius | 2 136 | - | 45 075 | 47 211 |
| Parengta ir išplatinta skrajučių | 1 350 | - | 3 088 | 4 438 |
| Temų, kuriomis publikuoti straipsniai, skaičius | 14 | 1 | - | 15 |
| Atlikta tyrimų ar stebėsenų | 85 | 6 | - | 91 |

Šaltinis: Visuomenės sveikatos biuro 2013 m. veiklos ataskaita

Įsteigus Rokiškio rajono savivaldybės visuomenės sveikatos biurą, savivaldybės gyventojų sergamumo ir mirtingumo rodikliai kito netolygiai (žr. 2.4.2., 2.4.3. ir 2.4.4. pav.). Gyventojų vidutiniškas apsilankymų skaičius poliklinikose ir ambulatorijose mažiausias buvo 2010 m., didžiausias – 2013 m. 2009–2013 m. laikotarpiu šis rodiklis padidėjo 6,5 proc. Ligoninėse gydytų ligonių skaičius mažiausias buvo 2013 m., didžiausias – 2011 m. Nuo 2009 m. šis rodiklis sumažėjo 10,2 proc. Mirusiųjų skaičius tenkantis 1 000-iui gyventojų mažiausias buvo 2010 m., didžiausias – 2013 m. Lyginant 2009 m. ir 2013 m., mirusiųjų skaičius 1 000-iui gyventojų išaugo 3,3 proc.

Rokiškio rajono savivaldybės tarybos 2013 m. vasario 22 d. sprendimu Nr. TS-4.63 patvirtinta „Rokiškio rajono savivaldybės visuomenės sveikatos stebėsenos 2013–2015 metų programa“. Programos stebėsenos tikslas – tęsti nuolatinę Rokiškio rajono visuomenės sveikatos stebėsenos sistemos veiklą, kuria bus siekiama gauti išsamią informaciją apie rajono gyventojų sveikatos būklę, jai įtaką darančius veiksnius ir jų kitimo tendencijas, kuo remiantis būtų planuojamos ir įgyvendinamos prevencinės priemonės. Programoje numatyti uždaviniai, vertinimo kriterijai, laukiami rezultatai.

2.4.6. pav. Mirusiųjų pagal ligas struktūra Rokiškio rajono savivaldybėje 2013 m., proc.



Šaltinis: Higienos instituto Sveikatos informacijos centras

Rokiškio rajono savivaldybėje mirtingumas nuo kraujotakos sistemos ligų 2013 m. siekė 1 148,2 mirusiųjų 100 000-ių gyventojų. Mirtingumas nuo kraujotakos sistemos ligų yra dominuojantis tiek savivaldybėje, tiek šalyje. 2013 m. nuo kraujotakos sistemos ligų mirė 64,6 proc. rajono gyventojų. Panevėžio apskrityje 100 000-ių gyventojų teko 860,0, šalyje – 789,7 mirtys nuo kraujotakos sistemos ligų. Po kraujotakos sistemos ligų, seka mirtingumas nuo piktybinių auglių. Savivaldybėje 2013 m. mirtingumas 100 000-ių gyventojų nuo piktybinių auglių siekė 314,3, apskrityje – 291,0, šalyje – 266,1 atvejus. Virškinimo sistemos ligų mirtingumas savivaldybėje 2013 m. sudarė 4,4 proc. visų mirčių. Mirtingumas nuo kvėpavimo organų ligų savivaldybėje siekė 51,4 atvejus 100 000-ių gyventojų arba 2,9 proc. visų mirčių. Mažiausia dalis mirčių 100 000-ių gyventojų savivaldybėje teko infekcinėms ligoms (1,5 proc.). Mirtingumas dėl išorinių priežasčių 100 000-ių gyventojų savivaldybėje siekė 157,1 atvejus (8,8 proc. mirčių).

Rokiškio rajono savivaldybėje nevyriausybinės organizacijos, veikiančios sveikatos apsaugos sektoriuje: Lietuvos sveikatos gailestingumo Rokiškio skyrius, Lietuvos sutrikusio intelekto žmonių globos bendrijos „VILTIS“ Rokiškio padalinys, Lietuvos blaivybės draugijos „BALTŲ AINIŲ“ Rokiškio skyrius, Lietuvos Raudonojo Kryžiaus draugijos Rokiškio komitetas, Rokiškio rajono klubas „ARTRITAS“, Rokiškio rajono diabetikų klubas „ROKIŠKIS“, Rokiškio rajono neįgaliųjų draugija, Žmonių su psichine negalia klubas „LANGAS“, Lietuvos aklųjų ir silpnaregių sąjungos Rokiškio filialas.

2.5. SOCIALINĖ APSAUGA

Atsižvelgiant į gyventojų socialinių paslaugų poreikius, Rokiškio rajono savivaldybėje socialinių paslaugų teikimą koordinuoja, plėtoja bei yra atsakinga institucija – Rokiškio socialinės paramos centras. Daugumos Rokiškio rajono socialinių paslaugų įstaigų infrastruktūra yra gera, nes buvo vykdomi arba šiuo metu tęsiami projektai. Bendrųjų socialinių paslaugų tinklas rajone yra gana gerai išvystytas tiek mieste, tiek kaimiškose seniūnijose: bendrąsias paslaugas seniūnijoje teikia socialinio darbo organizatorius bei socialinis darbuotojas darbu su socialinės rizikos šeimomis. Šie specialistai informuoja, konsultuoja seniūnijoje gyvenančius ir besikreipiančius asmenis dėl socialinių paslaugų ir

socialinės paramos; tarpininkauja ir atstovauja senų, neįgalių ir socialinės rizikos asmenų interesams institucijose, įstaigose, sprendžiant įvairias teisines, socialines, ūkines, buitines problemas, tvarkant dokumentus, mokant mokesčius, registruojant pas gydytojus, organizuojant ūkinius darbus; tiria gyvenimo ir buities sąlygas, kartu su klientais sprendžia susidariusias problemas, ieško sprendimo būdų; konsultuoja piniginės paramos klausimais, renka dokumentus ir skaičiuoja kieto kuro kompensacijas; įvertina socialinių paslaugų poreikį asmenų (šeimų), kurie kreipiasi dėl socialinių paslaugų, sudaro asmens (šeimos) bylas ir pateikia Socialinės paramos ir sveikatos skyriui; aktyviai bendradarbiauja su bendruomenėmis, visuomeninėmis organizacijomis; kartu organizuoja socialines-kultūrines paslaugas, siekia kaime mažinti socialinę atskirtį; dalyvauja seniūnijų socialinės paramos teikimo komisijos darbe.

Daugiausia Rokiškio rajono savivaldybės socialinių paslaugų įstaigų yra įsikūrusios Rokiškio mieste: Rokiškio rajono savivaldybės administracijos Socialinės paramos ir sveikatos skyrius, Rokiškio socialinės paramos centras, Vaikų dienos centras, skirtas vaikams su negalia ir sutrikusio intelekto vaikams, VšĮ Rokiškio jaunimo centras, Rokiškio šv. Apaštalo evangelisto Mato parapijos senelių globos namai; visuomeninės organizacijos – Rokiškio rajono klubas „Artritas“, Žmonių su psichine negalia klubas „Langas“, Lietuvos Raudonojo Kryžiaus draugijos Rokiškio skyrius, Rokiškio rajono neįgaliųjų sporto klubas „Olimpija“, Rokiškio rajono neįgaliųjų draugija, Viešosios įstaigos Panevėžio ir Utenos regionų aklių centro Rokiškio skyrius, VšĮ Panevėžio kurčiųjų reabilitacijos centro Rokiškio skyrius, Rokiškio rajono diabetikų klubas „Rokiškis“ ir kitos organizacijos. Obeliuose įsikūręs Rokiškio socialinės paramos centro padalinys (Obelių savarankiško gyvenimo namai), Obelių vaikų globos namai, Jūžintuose – Jūžintų dienos ir trumpalaikės socialinės globos centras, Rokiškio kaimiškojoje seniūnijoje – Skemų socialinės globos namai.

2.5.1. lentelė. Socialinių paslaugų infrastruktūra Rokiškio rajono savivaldybėje 2013 m.

| Eil. Nr. | Socialinių paslaugų įstaigos tipas pagal žmonių socialines grupes | Socialinių paslaugų įstaigos pavadinimas | Pavaldumas | Vietų (gavėjų) skaičius | |
|----------|-------------------------------------------------------------------|-------------------------------------------------------------------------------------------------------------------------|------------------------------------------|-------------------------|---------------------------------------------------------|
| | | | | Iš viso | Iš jų finansuojamų savivaldybės (su valstybės dotacija) |
| 1. | Socialinės globos namai | Skemų socialinės globos namai | Socialinės apsaugos ir darbo ministerija | 375 | 21 |
| | | Zarasų, Jotainių, Lavėnų, Viliampolės, Kupiškio socialinės globos namai | Socialinės apsaugos ir darbo ministerija | | 12 |
| | | Obelių vaikų globos namai; Vaiko ir motinos globos namai „Užuovėja“; Panevėžio A. Bandzos kūdikių ir vaikų globos namai | Socialinės apsaugos ir darbo ministerija | 60 | 16 |
| | | Grigaliūnų šeimyna; „Katalėjos“ šeimyna | Viešosios įstaigos | 12 | 1 5 |
| | | Rokiškio šv. Apaštalo evangelisto Mato parapijos senelių globos namai | Parapija | 40 | 31 |

| | | | | | |
|----|------------------------------------|-------------------------------------------------------------------------------------------------------|---------------------------------------|---------------|---------------------------------------------------------------------------------------------|
| 2. | Socialinės priežiūros centrai | VšĮ Jaunimo centras Lietuvos vaikų teisių gynimo organizacijos „Gelbėkit vaikus“ dienos centrai | Savivaldybė NVO | Pagal poreikį | |
| 3. | Kitos socialinių paslaugų įstaigos | Rokiškio socialinės paramos centras | Savivaldybės biudžetinė įstaiga | Pagal poreikį | Iš savivaldybės biudžeto lėšų ir valstybės biudžeto tikslinių dotacijų |
| | | Rokiškio rajono neįgaliųjų draugija | NVO | Pagal poreikį | Finansuojama pagal Socialinės rehabilitacijos paslaugų neįgaliesiems bendruomenėje programą |
| | | Viešosios įstaigos Panevėžio ir Utenos regionų aklujų centro Rokiškio skyrius | NVO | Pagal poreikį | |
| | | VšĮ Panevėžio kurčiųjų reabilitacijos centro Rokiškio skyrius | NVO | Pagal poreikį | |
| | | Rokiškio rajono klubas „Artritas“ | NVO | Pagal poreikį | |
| | | Rokiškio rajono neįgaliųjų sporto klubas „Olimpija“ | NVO | Pagal poreikį | |
| | | Žmonių su psichine negalia klubas „Langas“ | NVO | Pagal poreikį | |
| | | Rokiškio vaikų lopšelio-darželio „Pumpurėlis“ neįgaliųjų vaikų grupė | Savivaldybė | 20 | 20 |
| | | Užimtumo ir socialinės rehabilitacijos centras | VšĮ Rokiškio psichiatrijos ligoninė | Pagal poreikį | |
| | | Lietuvos Raudonojo Kryžiaus draugijos Rokiškio komitetas | Lietuvos Raudonojo Kryžiaus draugijai | Pagal poreikį | Finansuojama pagal Socialinės rehabilitacijos paslaugų neįgaliesiems bendruomenėje programą |

Šaltinis: Rokiškio rajono savivaldybės 2014 m. socialinių paslaugų planas

Pagalbos į namus socialines paslaugas 2013 m. teikė Rokiškio socialinės paramos centro darbuotojai. Ši paslauga buvo teikiama neįgaliesiems senyvo amžiaus asmenims bei darbingo amžiaus asmenims su negalia Rokiškio mieste ir Rokiškio kaimiškoje Obelių ir Pandėlio seniūnijose. Šias paslaugas gavo 116 klientų. Pagal pateiktus gyventojų prašymus poreikis yra patenkinamas Rokiškio mieste, Obelių ir Pandėlio seniūnijose. Nemažai šių paslaugų teikia ir savanoriai, visuomeninės organizacijos.

Apgyvendinimo savarankiško gyvenimo namuose paslaugas teikia Obelių savarankiško gyvenimo namai. Čia paslaugas gauna senyvo amžiaus ir suaugusieji asmenys su negalia, socialinės rizikos suaugę asmenys ir jų šeimos, socialinės rizikos šeimos, asmenys sulaukę pilnametystės po institucinės socialinės globos. 2010–2011 m. teikiamomis

paslaugomis naudodavosi vidutiniškai 18 asmenų per parą. 2012 m. ir iki 2013 m. rugsėjo mėn. vidutiniškai per parą paslaugos buvo teikiamos 20 asmenų. 2013 m. rugsėjo mėn. pradėtas vykdyti projektas „Savarankiško gyvenimo namų Rokiškio rajone plėtra“. Projekto metu bus įkurti aštuoni papildomi kambariai, kuriuose galės gyventi iki 12 žmonių.

Dienos socialinės globos paslaugos namuose 2013 m. buvo teikiamos 28 asmenims. Šios paslaugos teikiamos darbingo amžiaus asmenims su negalia ir senatvės pensijos amžių sukakusiems asmenims su sunkia negalia. Šios paslaugos teikiamos iki 8 valandų per parą ir suteikia galimybę neįgalųjų artimiesiems dirbti. 2013 m. baigtas projektas ir įsteigtas Jūžintų dienos ir trumpalaikės socialinės globos centras, paslaugas gauna 17 asmenų.

Vaikų dienos centre teikiamos paslaugos vaikams su negalia ir sutrikusio intelekto vaikams. 2013 m. paslaugas gavo 15 vaikų.

Ilgalaikę socialinę globą Rokiškio rajone teikia šios įstaigos: Rokiškio šv. Apaštalo evangelisto Mato parapijos senelių globos namai, įkurti Rokiškio centre (Vytauto g.35), Skemų socialinės globos namai. Taip pat šias paslaugas senyvo amžiaus ir darbingo amžiaus asmenys su negalia gauna Zarasų, Lavėnų, Jotainių, Kupiškio, Vilijampolės socialinės globos namuose.

Socialinės globos paslaugos vaikams laikinai likusiems be tėvų globos ir vaikams, kuriems nustatyta laikinoji arba nuolatinė globa, teikiamos Obelių vaikų globos namuose, Panevėžio A. Bandzos kūdikių ir vaikų globos namuose, taip pat likusiems be tėvų globos vaikams paslaugas teikia Grigaliūnų ir „Katalėjos“ šeimos, Motinos ir vaiko namai „Užuovėja“.

Kasmet vis daugiau asmenų, nustačius gyventojų poreikius, teikiamos nestacionarios socialinės paslaugos: socialinė priežiūra, dienos socialinė globa namuose arba institucijoje, tačiau poreikis ilgalaikiai socialinei globai dar nėra visiškai patenkinamas. 2013 m. apgyvendinta 10 asmenų Rokiškio šv. Apaštalo evangelisto Mato parapijos senelių globos namuose, 2 asmenys – Skemų socialinės globos įstaigoje, Obelių vaikų globos namuose apgyvendinta 11 vaikų. 2014 m. kovo 1 d. 11 asmenų laukė ilgalaikės socialinės globos paslaugų Rokiškio šv. Apaštalo evangelisto Mato parapijos senelių globos namuose ir kitose globos įstaigose.

Visuomeninės organizacijos teikia socialinių ir savarankiško gyvenimo įgūdžių ugdymo, palaikymo ar atkūrimo, asmeninio asistento pagalbos; užimtumo įvairiuose amatų būreliuose ir klubuose, meninių bei kitų gebėjimų lavinimo meno, kultūros būreliuose, kolektyvuose, klubuose, sportinių gebėjimų lavinimo sporto būreliuose, klubuose paslaugas pagal Socialinės reabilitacijos paslaugų neįgaliesiems bendruomenėje projektus. 2013 m. gavo šias paslaugas 634 asmenys, iš jų 580 suaugę neįgalieji, 7 vaikai, 47 šeimos nariai. Nemaža dalis socialines paslaugas teikiančių visuomeninių organizacijų savo veiklą daugiausia vykdo mieste, todėl miesto gyventojams jų teikiamos paslaugos yra labiau prieinamos negu kaimo gyventojams.

Rokiškio socialinės paramos centras teikia specialaus transporto organizavimo paslaugas. Pagal Rokiškio rajono savivaldybės tarybos priimtą sprendimą, šiomis paslaugomis nemokamai gali pasinaudoti neįgalieji ir kiti asmenys, turintys teisę gauti šią paslaugą. Rokiškio socialinės paramos centras transporto paslaugas 2013 m. suteikė 18 asmenų.

2.5.2. lentelė. Rokiškio rajono savivaldybės galimybių teikti socialines paslaugas ir socialinių paslaugų poreikio įvertinimas 2013 m.

| Eil. Nr. | Socialinių paslaugų rūšys pagal žmonių socialines grupes | Asmenų (šeimų) skaičius, kuriems socialinių paslaugų poreikis įvertintas | Asmenų (šeimų) skaičius, kuriems socialinių paslaugų poreikis nepatenkintas | 1000 gyventojų tenka vietų |
|----------|----------------------------------------------------------|--------------------------------------------------------------------------|-----------------------------------------------------------------------------|----------------------------|
| 1. | Ilgalaikė socialinė globa | 64 | 11 | 2,30 |
| 2. | Trumpalaikė socialinė globa | 31 | 5 | 1,11 |
| 3. | Dienos socialinė globa institucijoje | 16 | | 0,6 |
| 4. | Dienos socialinė globa namuose | 28 | 4 | 1,0 |
| 5. | Apgyvendinimas savarankiško gyvenimo namuose | 20 | | 0,7 |
| 6. | Pagalba į namus | 116 | | 4,16 |
| 7. | Socialinių įgūdžių ugdymas ir palaikymas namuose | Pagal poreikį | | |
| 8. | Bendrosios paslaugos | Pagal poreikį | | |

Šaltinis: Rokiškio rajono savivaldybės 2014 m. socialinių paslaugų planas

Neįgaliesiems Rokiškio rajono savivaldybės Socialinės paramos ir sveikatos skyrius organizuoja būsto pritaikymą. Vykdydama būsto pritaikymo žmonėms su negalia programą, rajono savivaldybė biudžete kasmet numato lėšų šiai programai vykdyti. 2013 m. Rokiškio rajono savivaldybės biudžete nebuvo numatyta lėšų Būsto pritaikymo programai vykdyti.

2.5.3. lentelė. Neįgaliesiems skirtų programų įgyvendinimas

| Programos pavadinimas | 2009 | 2010 | 2011 | 2012 | 2013 |
|--------------------------------------------|------|------|------|------|------|
| Aprūpinimas techninės pagalbos priemonėmis | 461 | 439 | 516 | 450 | 554 |
| Būsto ir aplinkos pritaikymas | 3 | 3 | 2 | 1 | 0 |

Šaltinis: Rokiškio rajono savivaldybės 2014 m. socialinių paslaugų planas

Statistikos departamento duomenimis, socialinės rizikos šeimų 2009–2013 m. savivaldybėje daugiausia buvo 2009 m. (218). Nuo 2010 m. šis skaičius mažėdamas, 2012 m. siekė 149, tačiau 2013 m. ūgtelėjo iki 152. Lyginant 2009 m. ir 2013 m., socialinės rizikos šeimų mažėjimas (-30,3 proc.) Rokiškio rajono savivaldybėje buvo didžiausias apskrities savivaldybių tarpe. Apskrityje socialinės rizikos šeimų 2009–2013 m. mažėjo 10,0 proc., šalyje – 8,0 proc. Socialinės rizikos šeimose augančių vaikų 2009–2013 m. savivaldybėje sumažėjo 23,7 proc. (nuo 438 (2009 m.) iki 334 (2013 m.)). Analizuojamu laikotarpiu socialinės rizikos šeimose augančių vaikų apskrityje sumažėjo 12,4 proc., šalyje – 14,7 proc.

2.5.4. lentelė. Socialinės rizikos šeimų ir jose augančių vaikų skaičius 2009–2013 m.

| Vietovė | 2009 | 2010 | 2011 | 2012 | 2013 | Pokytis proc., lyginant 2009 m. ir 2013 m. |
|-----------------------------------------------------------|------------|------------|------------|------------|------------|--------------------------------------------|
| Socialinės rizikos šeimų skaičius | | | | | | |
| Lietuvos Respublika | 11 121 | 10 904 | 10 608 | 10 389 | 10 235 | -8,0 |
| Panevėžio apskritis | 1 259 | 1 192 | 1 106 | 1 102 | 1 133 | -10,0 |
| Biržų r. sav. | 145 | 149 | 148 | 143 | 160 | 10,3 |
| Kupiškio r. sav. | 157 | 142 | 137 | 134 | 128 | -18,5 |
| Panevėžio m. sav. | 181 | 187 | 178 | 181 | 192 | 6,1 |
| Panevėžio r. sav. | 283 | 250 | 231 | 249 | 270 | -4,6 |
| Pasvalio r. sav. | 275 | 259 | 242 | 246 | 231 | -16,0 |
| Rokiškio r. sav. | 218 | 205 | 170 | 149 | 152 | -30,3 |
| Socialinės rizikos šeimose augančių vaikų skaičius | | | | | | |
| Lietuvos Respublika | 24 222 | 23 335 | 22 073 | 21 303 | 20 664 | -14,7 |
| Panevėžio apskritis | 2 823 | 2 565 | 2 418 | 2 389 | 2 474 | -12,4 |
| Biržų r. sav. | 353 | 343 | 346 | 323 | 359 | 1,7 |
| Kupiškio r. sav. | 343 | 329 | 319 | 324 | 316 | -7,9 |
| Panevėžio m. sav. | 330 | 250 | 232 | 259 | 255 | -22,7 |
| Panevėžio r. sav. | 604 | 569 | 550 | 553 | 619 | 2,5 |
| Pasvalio r. sav. | 755 | 697 | 612 | 608 | 591 | -21,7 |
| Rokiškio r. sav. | 438 | 377 | 359 | 322 | 334 | -23,7 |

Šaltinis: Lietuvos statistikos departamentas

Nemokamą maitinimą Rokiškio rajono savivaldybėje 2009 m. gavo 2 277 moksleiviai. 2013 m. šis skaičius sumažėjo iki 1 754 moksleivių arba 23,0 proc. Apskirtyje nemokamą maitinimą gaunančių moksleivių skaičius 2009–2013 m. sumažėjo 23,6 proc., šalyje – 20,0 proc.

2009–2013 m. šalyje daugėjo pagalbą į namus ir socialinę globą gavusių asmenų skaičius 19,4 proc., Panevėžio apskrityje – 28,2 proc. Rokiškio rajono savivaldybėje pagalbą į namus ir socialinę globą gavusių asmenų skaičius, lyginant 2009 m. ir 2013 m., išaugo 69,2 proc., nors 2010 m. buvo fiksuojamas mažėjimas, nuo 2011 m. pagalbą į namus ir socialinę globą gavusių asmenų skaičius vėl ėmė augti. Apskritis savivaldybėse pagalbą į namus ir socialinę globą gavusių asmenų skaičius 2009–2013 m. kito netolygiai – vienur augo, kitur mažėjo. Analizuojamu laikotarpiu ženkliai (daugiau nei tris kartus) išaugo Pasvalio rajono savivaldybėje pagalbą į namus ir socialinę globą gavusių asmenų skaičius.

2.5.5. lentelė. Pagalbą į namus ir socialinę globą namuose gavę asmenys 2009–2013 m.

| Vietovė | 2009 | 2010 | 2011 | 2012 | 2013 | Pokytis proc., lyginant 2009 m. ir 2013 m. |
|-------------------------|------------|------------|------------|------------|------------|--------------------------------------------|
| Lietuvos Respublika | 13 554 | 12 873 | 15 022 | 15 902 | 16 179 | 19,4 |
| Panevėžio apskritis | 1 394 | 1 550 | 1 594 | 1 587 | 1 787 | 28,2 |
| Biržų r. sav. | 376 | 208 | 224 | 247 | 265 | -29,5 |
| Kupiškio r. sav. | 133 | 148 | 126 | 127 | 114 | -14,3 |
| Panevėžio m. sav. | 588 | 893 | 814 | 741 | 738 | 25,5 |
| Panevėžio r. sav. | 57 | 59 | 68 | 68 | 81 | 42,1 |
| Pasvalio r. sav. | 107 | 140 | 173 | 193 | 364 | 240,2 |
| Rokiškio r. sav. | 133 | 102 | 189 | 211 | 225 | 69,2 |

Šaltinis: Lietuvos statistikos departamentas

Pirmą kartą pripažintų neįgaliais vaikų iki 17 metų amžiaus skaičius Rokiškio rajono savivaldybėje, lyginant 2009 m. ir 2013 m., išliko nepakitęs (2009 m. ir 2013 m. dvidešimt vienas vaikas buvo pirmą kartą pripažintas neįgaliuoju). Didžiausias skaičius pirmą kartą pripažintų neįgaliais vaikų iki 17 metų amžiaus savivaldybėje buvo 2011 m. (26), mažiausias – 2012 m. (18). Apskirtyje pirmą kartą pripažintų neįgaliais vaikų skaičius 2009–2013 m. sumažėjo 31,8 proc., šalyje – 22,5 proc. Sparčiau nei vaikų, šalyje mažėjo darbingo amžiaus asmenų, kurie pirmą kartą pripažinti neįgaliais. Darbingo amžiaus asmenų, kurie pirmą kartą buvo pripažinti neįgaliais, 2009–2013 m. šalyje sumažėjo 41,8 proc., apskrityje – 31,5 proc. Savivaldybėje 2009 m. buvo 254 asmenys, kurie pirmą kartą buvo pripažinti neįgaliais, 2013 m. sumažėjo iki 188 asmenų arba 26,0 proc. Dar mažesnis skaičius darbingo amžiaus asmenų, kurie pirmą kartą buvo pripažinti neįgaliais, savivaldybėje fiksuotas 2011 m. (165) ir 2012 m. (169).

2.5.6. lentelė. Asmenys, pirmą kartą pripažinti neįgaliais 2009–2013 m.

| Vietovė | 2009 | 2010 | 2011 | 2012 | 2013 | Pokytis proc., lyginant 2009 m. ir 2013 m. |
|--------------------------------------------------------------------|------------|------------|------------|------------|------------|--------------------------------------------------|
| Vaikai (0–17 metų amžiaus) | | | | | | |
| Lietuvos Respublika | 2 222 | 1 974 | 2 040 | 2 107 | 1 723 | -22,5 |
| Panevėžio apskritis | 233 | 217 | 220 | 197 | 159 | -31,8 |
| Biržų r. sav. | 33 | 25 | 31 | 25 | 8 | -75,8 |
| Kupiškio r. sav. | 18 | 15 | 17 | 10 | 15 | -16,7 |
| Panevėžio m. sav. | 100 | 96 | 89 | 82 | 76 | -24,0 |
| Panevėžio r. sav. | 30 | 32 | 23 | 32 | 29 | -3,3 |
| Pasvalio r. sav. | 31 | 26 | 34 | 30 | 10 | -67,7 |
| Rokiškio r. sav. | 21 | 23 | 26 | 18 | 21 | - |
| Darbingo amžiaus asmenys (nuo 18 metų iki pensinio amžiaus) | | | | | | |
| Lietuvos Respublika | 22 507 | 15 432 | 14 880 | 13 993 | 13 096 | -41,8 |
| Panevėžio apskritis | 1 808 | 1 361 | 1 267 | 1 297 | 1 238 | -31,5 |
| Biržų r. sav. | 221 | 169 | 172 | 137 | 157 | -29,0 |
| Kupiškio r. sav. | 140 | 116 | 119 | 104 | 99 | -29,3 |
| Panevėžio m. sav. | 725 | 540 | 476 | 516 | 444 | -38,8 |
| Panevėžio r. sav. | 269 | 214 | 196 | 232 | 225 | -16,4 |
| Pasvalio r. sav. | 199 | 134 | 139 | 139 | 125 | -37,2 |
| Rokiškio r. sav. | 254 | 188 | 165 | 169 | 188 | -26,0 |

Šaltinis: Lietuvos statistikos departamentas

Socialinės pašalpos gavėjų skaičius pastaruosius metus augo ir tik 2013 m. pradėjo mažėti. Rokiškio rajono savivaldybėje socialinės pašalpos gavėjų skaičius nuo 2009 m. (1 412) iki 2012 m. (3 629) išaugo du su puse karto. 2013 m. šis skaičius sumažėjo (3 131), o lyginant 2009 m. ir 2013 m., socialinės pašalpos gavėjų skaičiaus augimas siekė 121,7 proc. Apskirtyje, vertinant 2009 m. ir 2013 m. rodiklius, socialinės pašalpos gavėjų daugėjo 146,9 proc., šalyje – 158,5 proc., t. y. savivaldybėje socialinės pašalpos gavėjų skaičius augo lėčiau nei apskrityje ir šalyje.

Išaugęs socialinių pašalpų gavėjų skaičius įtakojo ir augančias išlaidas socialinėms pašalpoms. Lietuvoje, pastarųjų penkerių metų laikotarpiu, didžiausios išlaidos socialinėms pašalpoms buvo 2011 m. (612 272,7 tūkst. Lt). Nuo 2012 m. išlaidos mažėjo, bet, lyginant 2009 m. ir 2013 m., augimas siekė 166,5 proc. Apskirtyje, kaip ir šalyje didžiausios išlaidos socialinėms pašalpoms buvo 2011 m., o 2011–2013 m. laikotarpiu sumažėjo 20,9 proc.,

tačiau, lyginant 2009 m. ir 2013 m., augimas siekė 144,8 proc. Rokiškio rajono savivaldybėje nuo 2009 m. iki 2012 m. išlaidos socialinėms pašalpoms augo 159,2 proc., 2012–2013 m. išlaidų sumažėjo 14,8 proc., tačiau, lyginant 2009 m. ir 2013 m. rodiklius, išlaidos išaugo 120,8 proc.

2.5.7. lentelė. Socialinės pašalpos gavėjų skaičius ir išlaidos socialinėms pašalpoms 2009–2013 m.

| Vietovė | 2009 | 2010 | 2011 | 2012 | 2013 | Pokytis proc., lyginant 2009 m. ir 2013 m. |
|--------------------------------------------------|----------------|----------------|----------------|----------------|----------------|--------------------------------------------|
| Socialinių pašalpų gavėjų skaičius | | | | | | |
| Lietuvos Respublika | 73 512 | 181 285 | 221 062 | 221 922 | 190 009 | 158,5 |
| Panevėžio apskritis | 8 356 | 20 481 | 24 565 | 24 181 | 20 631 | 146,9 |
| Biržų r. sav. | 1 125 | 2 335 | 2 587 | 2 575 | 2 521 | 124,1 |
| Kupiškio r. sav. | 732 | 1 617 | 1 914 | 1 999 | 1 906 | 160,4 |
| Panevėžio m. sav. | 2 718 | 7 450 | 9 348 | 8 862 | 7 452 | 174,2 |
| Panevėžio r. sav. | 1 298 | 3 515 | 4 039 | 3 760 | 2 997 | 130,9 |
| Pasvalio r. sav. | 1 071 | 2 606 | 3 279 | 3 356 | 2 624 | 145,0 |
| Rokiškio r. sav. | 1 412 | 2 958 | 3 398 | 3 629 | 3 131 | 121,7 |
| Išlaidos socialinėms pašalpoms, ūkst.. Lt | | | | | | |
| Lietuvos Respublika | 190 660,2 | 510 585,9 | 612 272,7 | 599 483,3 | 508 162,7 | 166,5 |
| Panevėžio apskritis | 21 441,4 | 57 096,0 | 66 336,1 | 62 747,1 | 52 498,9 | 144,8 |
| Biržų r. sav. | 2 916,6 | 6 171,3 | 6 855,1 | 6 504,6 | 6 322,2 | 116,8 |
| Kupiškio r. sav. | 1 944,3 | 4 426,3 | 5 213,4 | 5 163,6 | 4 997,3 | 157,0 |
| Panevėžio m. sav. | 6 639,0 | 21 783,1 | 24 780,7 | 22 867,6 | 19 339,5 | 191,3 |
| Panevėžio r. sav. | 3 260,4 | 9 472,5 | 10 889,1 | 9 513,8 | 6 699,0 | 105,5 |
| Pasvalio r. sav. | 3 045,3 | 7 439,5 | 9 599,1 | 9 270,3 | 7 114,2 | 133,6 |
| Rokiškio r. sav. | 3 635,8 | 7 803,3 | 8 998,8 | 9 427,1 | 8 026,8 | 120,8 |

Šaltinis: Lietuvos statistikos departamentas

Prioritetinės socialinių paslaugų plėtros kryptys. Prioritetinės žmonių socialinės grupės savivaldybėje, kurioms reikia teikti ar plėsti socialines paslaugas: neįgalieji, senyvo amžiaus asmenys, socialinės rizikos vaikai, socialinės rizikos šeimos, socialinės rizikos asmenys, likę be tėvų globos vaikai.

Rokiškio rajono savivaldybės 2014 m. socialinių paslaugų plane išskiriamos prioritetinės socialinių paslaugų plėtros kryptys:

- ✓ plėsti socialinių paslaugų, skirtų pasirūpinti neįgaliaisiais ir senyvo amžiaus asmenimis jų gyvenamojoje aplinkoje, teikimą;
- ✓ gerinti socialinės priežiūros paslaugų teikimo kokybę rizikos grupės šeimoms, siekiant kuo ilgiau išlaikyti šių asmenų (šeimų) savarankiškumą kasdieninėje veikloje ir kad šių šeimų vaikai gyventų saugų ir pilnavertį gyvenimą;
- ✓ dienos ir trumpalaikės socialinės globos teikimas institucijoje asmenims su negalia ir senyvo amžiaus asmenims, turintiems nuolatinės slaugos poreikį;
- ✓ intensyvios krizių įveikimo pagalbos teikimas visoms paslaugų gavėjų grupėms pagal socialinių paslaugų katalogą;
- ✓ plėsti socialinių paslaugų teikimą, pasitelkiant nevyriausybinės organizacijas;
- ✓ užtikrinti kokybiškų socialinių paslaugų teikimą.

Nevyriausybinių organizacijų, veikiančių socialinės apsaugos srityje: Lietuvos pensininkų sąjungos „BOČIAI“ Rokiškio bendrija, Lietuvos vaikų teisių gynimo organizacijos „GELBĖKIT VAIKUS SAVE THE CHILDREN LITHUANIA“ Rokiškio padalinys, Rokiškio moterų klubas.

2.6. KULTŪRA IR MENAS

Rokiškio rajono savivaldybėje, kaip juridinis asmuo, veikia vienas kultūros centras – **Rokiškio kultūros centras** (aukščiausia kategorija), 2 universalūs daugiafunkciai centrai ir 22 juridinio statuso neturintys kultūros centrai, kurie pavaldūs seniūnijoms. Visi kultūros ir universalūs daugiafunkciai centrai tenkina vietos bendruomenės kultūros poreikius, puoselėja krašto tradicijas ir regiono etninę kultūrą, organizuoja mėgėjiško, profesionalaus ir kino meno renginius, plėtoja švietėjišką (edukacinę) veiklą bei teikia įvairias kitas kultūros paslaugas.

2009–2010 m. Rokiškio kultūros centre įgyvendintas Europos teritorinio bendradarbiavimo tikslo 2007–2013 metų Latvijos ir Lietuvos bendradarbiavimo per sieną programos projektas LLI-017 „Efektyvi kultūros įstaigų vadyba – priemonė patraukliam pasienio regiono įvaizdžiui formuoti“, kurio metu atliktas kultūros centro žiūrovų salės remontas, įsigyta įranga, surengtas teatrų festivalis INTERRAMPA 2009, apmokyti kultūros darbuotojai. 2013 m. baigta Rokiškio kultūros centro pastato renovacija, kuriai panaudota 7 660 598,88 Lt.

2013 m. parengti 8 projektai Kultūros ministerijos ir Žemės ūkio ministerijos fondams. 7 iš jų gavo 68 000 litų finansavimą. Iš Kultūros rėmimo fondo: XXIX Lietuvos profesionalių teatrų festivalis „Vaidiname žemdirbiams 2013“, skirtas 1-ojo lietuviško slapto vaidinimo 120-osioms metinėms paminėti (15 000,00 Lt); 9-asis langinių tapymo pleneras (10 000,00 Lt); Kino meno populiarinimo programa „Kino pamokos Rokiškyje 2013“ (5 000,00 Lt); XIX tarptautinis teatrų festivalis INTERRAMPA 2013, skirtas 1-ojo lietuviško slapto vaidinimo 120-osioms metinėms paminėti (15 000,00 Lt); 15-oji folkloro šventė „Aušta Aušrela 2013“, skirta Tarmių metams (8 000,00 Lt); 37 Tarptautinis gyvos muzikos festivalis „Tėvo gitara“, skirtas Tarmių metams (5 000,00 Lt). Iš Nacionalinės mokėjimo agentūros prie Žemės ūkio ministerijos gauta parama XXIX Lietuvos profesionalių teatrų festivaliui „Vaidiname žemdirbiams 2013“ (10 000,00 Lt).

Rokiškio kultūros centras kasmet rengia projektus festivalių, švenčių, plenerų finansavimui. 2013 m. iš Kultūros rėmimo fondo skirta 58 000 Lt, iš Nacionalinės mokėjimų agentūros prie Žemės ūkio ministerijos skirta 10 000 Lt renginių finansavimui. 2012 m. gautas 46 000 Lt finansavimas. Rajono kaimo kultūros centrai (nejuridiniai) veiklos įgyvendinimui stengiasi gauti finansavimą per seniūnijas, bendruomenes ir kt. nevyriausybines organizacijas. 2013 m. jie savo veiklai finansuoti iš įvairių šaltinių gavo 135 327 Lt.

Pagal Statistikos departamento pateikiamus duomenis 2013 m. Rokiškio kultūros centre veikė devyni mėgėjų meno kolektyvai. Šiuose kolektyvuose buvo 180 dalyvių. Be mėgėjų meno kolektyvų kultūros centre veiklą vykdė šešios studijos, būreliai ir klubai, kuriuos lankė 150 dalyvių.

Pagal Rokiškio rajono savivaldybės pateikiamus duomenis 2013 metais rajono kultūros centruose veikė 83 mėgėjų meno kolektyvai. Šiuose kolektyvuose buvo 948 dalyviai. Skirtumas tarp pateikiamų duomenų atsirado dėl to, kad Lietuvos liaudies kultūros centras

renka tik tų kultūros centrų statistiką, kurie yra juridiniai asmenys, o savivaldybėje esantys kaimo kultūros centrai nėra juridiniai asmenys.

2009–2013 m. mėgėjų meno kolektyvų rajone sumažėjo penktadaliu. Apskritis ir šalies kultūros centruose mėgėjų meno kolektyvų taip pat mažėjo. Mažėjant mėgėjų meno kolektyvų skaičiui mažėjo ir dalyvių skaičius šiuose kolektyvuose. Analizuojamu laikotarpiu apskritis savivaldybių tarpe skaitlingiausiai dalyvių sumažėjo Pasvalio rajono savivaldybėje (45,2 proc.). Mėgėjų meno kolektyvų ir dalyvių skaičius juose pateikiami 2.6.1. lentelėje.

2.6.1. lentelė. Mėgėjų meno kolektyvai ir dalyviai juose 2009–2013 m.

| Vietovė | 2009 | 2010 | 2011 | 2012 | 2013 | Pokytis proc., lyginant 2009 m. ir 2013 m. |
|--------------------------------------------------|--------------|--------------|------------|------------|------------|--------------------------------------------|
| Mėgėjų meno kolektyvų skaičius | | | | | | |
| Lietuvos Respublika | 4 544 | 4 561 | 3 556 | 3 151 | 3 083 | -32,2 |
| Panevėžio apskritis | 673 | 705 | 531 | 435 | 424 | -37,0 |
| Biržų r. sav. | 98 | 106 | 97 | 86 | 96 | -2,0 |
| Kupiškio r. sav. | 76 | 69 | 53 | 50 | 50 | -34,2 |
| Panevėžio m. sav. | 23 | 23 | 26 | 22 | 20 | -13,0 |
| Panevėžio r. sav. | 198 | 222 | 164 | 134 | 152 | -23,2 |
| Pasvalio r. sav. | 178 | 183 | 138 | 134 | 97 | -45,5 |
| Rokiškio r. sav. | 100 | 102 | 94 | 94 | 83 | -17,0 |
| Dalyvių skaičius mėgėjų meno kolektyvuose | | | | | | |
| Lietuvos Respublika | 59 265 | 58 651 | 42 543 | 39 160 | 38 461 | -35,1 |
| Panevėžio apskritis | 7 559 | 7 739 | 5 756 | 4 744 | 4 566 | -39,6 |
| Biržų r. sav. | 1 029 | 988 | 900 | 832 | 890 | -13,5 |
| Kupiškio r. sav. | 950 | 875 | 629 | 535 | 552 | -41,9 |
| Panevėžio m. sav. | 435 | 560 | 585 | 405 | 407 | -6,4 |
| Panevėžio r. sav. | 2 214 | 2 358 | 1 750 | 1 461 | 1 587 | -28,3 |
| Pasvalio r. sav. | 1 735 | 1 786 | 1 325 | 1 287 | 950 | -45,2 |
| Rokiškio r. sav. | 1 196 | 1 172 | 975 | 990 | 948 | -20,7 |

Šaltinis: Lietuvos statistikos departamentas, Lietuvos liaudies kultūros centras, Rokiškio rajono savivaldybės administracija

Rokiškio rajono kultūros renginių skaičius, lyginant 2009 m. ir 2013 m., sumažėjo 6,2 proc. (nuo 1 335 (2009 m.) iki 1 252 (2013 m.)). Mažėjant renginių skaičiui, lankytojų bei dalyvių skaičius renginiuose augo. 2009 m. Rokiškio rajono kultūros renginiuose apsilankė 53 738 lankytojai ir dalyviai. 2010 m. šis skaičius ūgtelėjo iki 83 727, 2011–2012 m. vėl sumažėjo (atitinkamai iki 53 700 ir 57 906 lankytojai ir dalyviai), 2013 m. lankytojų ir dalyvių renginiuose skaičius išaugo iki 84 408. Vertinant vieno renginio vidutinišką lankytojų ir dalyvių skaičių, 2009 m. šis skaičius siekė 40, o 2013 m. buvo 67,5 proc. didesnis ir siekė 67 lankytojus bei dalyvius.

Rokiškio rajono savivaldybėje per pastaruosius penkerius metus bibliotekų skaičius nesikeitė. 2013 m. rajone buvo 39 bibliotekos: viena viešoji biblioteka, trys miesto filialai ir 35 kaimo filialai. Visas rajono bibliotekas administravo **Rokiškio rajono savivaldybės Juozo Keliuočio viešoji biblioteka**. 2008–2012 m. apskrityje uždarytos dvi bibliotekos, šalyje bibliotekų sumažėjo 5,7 proc.

Rokiškio rajono savivaldybės Juozo Keliuočio viešojoje bibliotekoje 2013 m. dirbo 66 darbuotojai. Etatų skaičius rajono bibliotekose siekė 66,75, iš jų: bibliotekininkams – 56, kitiems specialistams – 10,75.

2013 m. rajono bibliotekos turėjo 15 196 vartotojus. Kaimo filialai aptarnavo 9 205, miesto filialai 2 068, viešoji biblioteka 3 923 vartotojus. Pastaraisiais metais vartotojų skaičius rajono bibliotekose išliko gana stabilus, tuo tarpu apskrityje ir šalyje mažėjo. Gyventojų sutelkimas rajono bibliotekose 2013 m. siekė 45,9 proc. 2013 m. bibliotekose apsilankė 255 424 lankytojai (1 805 lankytojais daugiau nei 2012 m.). Lyginant 2012 m. ir 2013 m., lankytojų skaičius viešojoje bibliotekoje ir miesto filialuose sumažėjo, o kaimo filialuose išaugo.

Rajono bibliotekose buvo 198 kompiuteriai, iš jų: 133 skirti vartotojams ir 65 darbuotojams. Visi bibliotekų kompiuteriai prijungti prie interneto tinklo. Kompiuterinio raštingumo mokymuose 2013 m. dalyvavo 79 rajono gyventojai. Interneto vartotojų rajono bibliotekose buvo 584, iš jų 277 vaikai. Lankytojų (seansų) skaičius siekė 6 408 (iš jų 4 393 vaikai).

Rajono bibliotekose rengiami literatūros, etnokultūros ir švietėjiško pobūdžio renginiai, susitikimai su žymiais žmonėmis, knygų pristatymai, parodos. 2013 m. surengti 539 žodiniai (223 skirti vaikams) renginiai ir 770 vaizdinių (261 skirtas vaikams) renginių, kuriuose apsilankė 22 580 lankytojų.

2013 m. viešoji biblioteka įgyvendino 15 projektų, iš kurių: 1 – leidybinis, 10 – kultūros, 1 – informacinės visuomenės plėtros, 3 – neformaliojo vaikų švietimo. Parama gauta iš respublikinių fondų bei programų: Kultūros rėmimo fondo, Spaudos, radijo, televizijos rėmimo fondo, Europos Komisijos direktorato, nacionalinės mokėjimo agentūros prie LR Žemės ūkio ministerijos bei rajono savivaldybės. Ataskaitiniais metais viešoji biblioteka kartu su joje veikiančiomis NVO įsisavino 88 308,00 Lt projektinių lėšų. Visiems bibliotekos vykdomiems projektams rajono savivaldybė skyrė dalinį finansavimą iš Europos ir kitų fondų projektams finansuoti skirtų lėšų. Biblioteka vykdė tęstinio projekto „Bibliotekos pažangai“ veiklas, skirtas informacinių technologijų panaudojimo, gyventojų kompiuterinio raštingumo tobulinimui. Šio projekto tęstinėms veikloms bibliotekai skirta nematerialiojo turto už 15 000,0 Lt. Sėkmingai biblioteka įsijungė į dvejų metų Vietos veiklos grupės projektą „Biblioteka – bendruomenei“, vykdomą pagal Rokiškio rajono kaimo vietovių plėtros strategijos (Lietuvos kaimo plėtros 2007–2013 metų programos krypties LEADER metodo įgyvendinimas) priemonę „Vietos plėtros strategijų įgyvendinimas“.

Statistikos departamento duomenimis, dokumentų fondas 2009–2013 m. tenkantis 100-ai gyventojų šalies, apskrities ir savivaldybės bibliotekose neženkiai sumažėjo. Rokiškio rajono savivaldybės bibliotekose 2009–2012 m. dokumentų fondas augo 2,4 proc., tačiau 2013 m. sumažėjo ir, lyginant 2009 m. bei 2013 m. duomenis, dokumentų fondas sumažėjo 1,0 proc.

Išduotų dokumentų skaičius Rokiškio rajono savivaldybės bibliotekose 2009–2013 m. sumažėjo 15,3 proc. Rokiškio rajono savivaldybės Juozo Keliuočio viešosios bibliotekos duomenimis, 2013 m. rajono bibliotekose buvo išduota 596 tūkst. Dokumentų. Panevėžio apskrityje ir šalyje išduodamų dokumentų skaičius taip pat mažėjo (atitinkamai 14,0 proc. ir 11,0 proc.).

2.6.2. lentelė. Dokumentų fondas ir dokumentų išdavimas 2009–2013 m.

| Vietovė | 2009 | 2010 | 2011 | 2012 | 2013 | Pokytis proc., lyginant 2009 m. ir 2013 m. |
|---------------------------------------|------------|------------|------------|------------|------------|--------------------------------------------|
| 100-ui gyventojų tenka egz. | | | | | | |
| Lietuvos Respublika | 875 | 877 | 879 | 879 | 870 | -0,6 |
| Panevėžio apskritis | 814 | 806 | 804 | 810 | 808 | -0,7 |
| Biržų r. sav. | 825 | 805 | 803 | 810 | 809 | -1,9 |
| Kupiškio r. sav. | 1 149 | 1 155 | 1 129 | 1 133 | 1 125 | -2,1 |
| Panevėžio m. sav. | 661 | 659 | 652 | 661 | 668 | 1,1 |
| Panevėžio r. sav. | 750 | 707 | 714 | 716 | 716 | -4,5 |
| Pasvalio r. sav. | 1 000 | 1 014 | 1 016 | 1 024 | 1 026 | 2,6 |
| Rokiškio r. sav. | 970 | 965 | 985 | 993 | 960 | -1,0 |
| Išduota dokumentų, ūkst.. Egz. | | | | | | |
| Lietuvos Respublika | 23 535 | 22 623 | 21 921 | 20 900 | 20 937 | -11,0 |
| Panevėžio apskritis | 2 789 | 2 594 | 2 592 | 2 507 | 2 398 | -14,0 |
| Biržų r. sav. | 271 | 238 | 242 | 235 | 223 | -17,7 |
| Kupiškio r. sav. | 225 | 215 | 216 | 210 | 210 | -6,7 |
| Panevėžio m. sav. | 879 | 867 | 851 | 813 | 791 | -10,0 |
| Panevėžio r. sav. | 317 | 282 | 271 | 280 | 279 | -12,0 |
| Pasvalio r. sav. | 393 | 350 | 352 | 317 | 301 | -23,4 |
| Rokiškio r. sav. | 704 | 641 | 660 | 652 | 596 | -15,3 |

Šaltinis: Lietuvos statistikos departamentas

Rokiškio rajono savivaldybėje yra vienas muziejaus statusą turintis muziejus – **Rokiškio krašto muziejus**. Rokiškio krašto muziejus įsikūręs Rokiškio dvaro rūmuose, kurie pastatyti 1801 m. grafo Ignoto Tyzenhauzo. Dvaro ansambliui priklauso 16 pastatų. 2013 m. muziejus minėjo įkūrimo aštuoniasdešimtmetį. Muziejuje lankytojams siūlomos šios ekspozicijos: „Rokiškio krašto istorija“, „Rokiškio dvaras. XIX a. – XX. A. vid.“, „Liongino Šepkos (1907–1985) drožinių ekspozicija“. Muziejuje parengta virš keturiasdešimties edukacinių programų, skirtų tiek suaugusiems, tiek vaikams. Kaip vienas populiariausių, sulaukiančių daugiausia lankytojų, galima išskirti šias edukacines programas: „Mano prosenelių vaikystė“, „Kiaušinių dažymas vašku“, „Svečiuose pas garsiuosius Aukštaitijos grafus“, „Žvakių liejimas“, „Sūrio kelias“, „Arbatos gėrimo ceremonija“, „Grafų giminės medis“, „Senovė žalvariu prabyla“. Muziejus taip pat rengia parodas, renginius, minėjimus, koncertus. Muziejus turi du padalinius – Kriaunų istorijos muziejų ir Laisvės kovų istorijos muziejų Obeliuose.

Rokiškio krašto muziejuje (kartu su padaliniais) 2013 m. pabuvojo 49 187 lankytojai. Muziejuje 2013 m. aptarnautos 453 lankytojų grupės (370 suaugusiųjų ir 83 moksleivių). Internetinę svetainę (tame tarpe ir virtualiąsias parodas) aplankė 83 540 lankytojų. Lankytojų skaičius 2009–2013 m. laikotarpiu kito netolygiai. Mažiausias lankytojų skaičius fiksuotas 2010 m., kuomet muziejuje apsilankė 39 tūkst. Lankytojų, o daugiausia lankytojų sulaukta 2013 m. (49 tūkst. Lankytojų). 2013 m. užsieniečių lankytojų dalis Rokiškio krašto muziejuje sudarė 5,2 proc. (2 574 lankytojai), likę 94,8 proc. – lietuviai. Didžioji dalis užsieniečių, apsilankusių muziejuje, buvo Latvijos piliečiai, po to sekė svečiai iš Baltarusijos ir tik labai nedidelė dalis lankytojų buvo iš kitų šalių.

2013 m. muziejus įgyvendino 12 projektų už 64 800,00 Lt, kuriems dalinį finansavimą skyrė LR Kultūros rėmimo fondas, Kultūros ministerija, ES struktūriniai fondai ir LR valstybė. Projektai, kuriems dalinį finansavimą skyrė LR Kultūros rėmimo fondas: edukacinė

programa „1863 m. sukilėlių stovykla“ (gauta 4 000 Lt); paroda ir prisiminimų vakaras „Algimantui Kliaugai – 70“ (gauta 5 000 Lt); edukacinis leidinys „Aukšnia abalia ieškojimas“ (Vaineikių kaimo tautosaka, užrašyta Kazio Markelio 1924–1947 m.) (gauta 5 000 Lt); Rokiškio krašto skaitmeninės bibliotekos plėtimas ir informacijos talpinimas (gauta 8 000 Lt); muziejaus rinkinio „Rokiškio grafų drabužiai ir aksesuarai“ katalogas (gauta 9 000 Lt). Projektai, kuriems dalinį finansavimą skyrė LR kultūros ministerija: edukacinė programa „Ateik ir tu – kursime kartu 2013“ (gauta 10 000 Lt); muziejinės internetinės svetainės www.muziejusrokiskyje.lt atnaujinimas ir išplėtimas“ (gauta 10 000 Lt); eksponatų konservavimas ir restauravimas (gauta 2 800 Lt). Partnerio teisėmis dalyvauta: LMA ir Švietimo ir mokslo ministerijos vykdomame projekte VP1-2.2-ŠMM-10-V-02-012 „Muziejus-mokykla-moksleivis. Muziejų ir bendrojo lavinimo mokyklų nacionalinis partnerystės tinklas“, finansuojamame ES fondų ir LR valstybės biudžeto lėšomis pagal 2007–2013 m. Žmogiškųjų išteklių plėtros veiksmų programos 2 prioriteto „Mokymasis visą gyvenimą įgyvendinimo programą „Neformaliojo švietimo paslaugų plėtra“. Buvo pratęstas edukacinių programų ciklas „Pažinkime Rokiškio dvaro praeitį“; kartu su Rokiškio rajono savivaldybe dalyvauta „2007–2013 m. Europos kaimynystės ir partnerystės priemonės Latvijos, Lietuvos ir Baltarusijos bendradarbiavimo per sieną programos finansuojamame projekte „Turizmo abipus sienos Lietuvoje ir Baltarusijoje skatinimas, didinant kultūrinio-istorinio paveldo prieinamumą bei patrauklumą Rokiškio ir Pastovių rajonuose“. Organizuota tarptautinė mokslinė konferencija „Grafų Tyzenhauzų giminės palikimas Lietuvoje ir Baltarusijoje“, muziejaus ekspozicijai sukurtas istorinis maketas „Rokiškio dvaro sodyba XIX a.“, atnaujintos istorijos ekspozicijos vitrinos. Įgyvendinti kiti projektai: „Tarptautinė muziejų diena. Rokiškio krašto muziejui – 80“ (gauta 1 000 Lt); sociokultūrinis projektas vykdomas Rokiškio dvare „Kurkime, bendraukime, dalinkimės“ (gauta 10 000 Lt).

Be Rokiškio krašto muziejaus rajone taip pat veikia nemažai visuomeninių ir privačių muziejų: J. Ir A. Tunaičių etnografijos muziejus, Juodupės miestelio visuomeninis muziejus, Juodupės gimnazijos muziejus, Lukštų kaimo etnografijos muziejus, muziejus „Lėlių namai“, Dangiros Degutytės privatus muziejus, Obelių gimnazijos etnografijos muziejus, Obelių laisvės kovų istorijos muziejus, Pandėlio gimnazijos muziejus, Petro Dručkaus privatus muziejus.

Kultūros vertybių registro duomenimis, 2014 m. pradžioje Rokiškio rajono savivaldybės teritorijoje buvo registruota 530 kultūros vertybių, iš jų nekilnojamų kultūros vertybių buvo 382. Rokiškio mieste registruota 71 kultūros vertybė. Vienos žinomiausių ir sulaukiančios didžiausio lankytojų dėmesio archeologinės, istorinės ir urbanistinės kultūros vertybės yra: Rokiškio miesto senamiestis, Kamajų miestelio aikštė, Petrešiūnų piliakalnis, Moškėnų piliakalnis, Sidabrinės piliakalnis, Juodonių piliakalnis. Iš architektūrinio ir inžinerinio kultūros paveldo objektų žinomiausi yra: Rokiškio dvaro sodyba, Salų dvaras ir parkas, Onušio dvaro sodyba, Panemunio dvaras, Gačionių dvaras, Tarnavo dvaras, Rokiškio Šv. Mato bažnyčia, Jūžintų Šv. Mykolo arkangelo bažnyčia, Kamajų Šv. Kazimiero bažnyčia, Žiobiškio Šv. Arkangelo Mykolo bažnyčia, Onušio Šv. Arkangelo Mykolo bažnyčia.

Rokiškio rajono savivaldybėje veiklą vykdančios nevyriausybinės organizacijos, veikiančios kultūros srityje: dailininkų klubas „Roda“; Juozo ir Alfonso Keliuočių palikimo studijų centras; Lietuvos kaimo rašytojų sąjungos Rokiškio skyrius; Lietuvos bibliotekininkų draugijos Rokiškio skyrius; Lietuvos pensininkų sąjungos „BOČIAI“; Lietuvos tautodailininkų sąjungos Panevėžio bendrijos Rokiškio skyrius; klubas „Dailieji amatai“; Lietuvai pagražinti draugijos Rokiškio skyrius; Panemunio kraštiečių draugija „PANEMUNIO KRYVULĖ“; Rokiškio rajono literatų klubas „VAIVORYKŠTĖ“; Rokiškio muzikų klubas, J. Vienožinskio tėviškės bendruomenė, kunigo švietėjo Jono Katelės labdaros ir paramos fondas.

Tradiciniai Rokiškio rajono savivaldybės renginiai: renginys, skirtas Laisvės Gynėjų dienos paminėjimui; renginys, skirtas Lietuvos Nepriklausomybės dienai paminėti; Lietuvos profesionalių teatrų festivalis „VAIDINAME ŽEMDIRBIAMS“; renginys, skirtas Lietuvos Nepriklausomybės atkūrimo dienai paminėti; Vaikų folkloro šventė „SKRISK, SKRISK, BITUTE“; renginiai, skirti Gedulo ir Vilties dienai paminėti; Joninių šventė prie Rokiškio ežero; renginys, skirtas Lietuvos Valstybės – Mindaugo karūnavimo dienai; Langinių tapymo pleneras; renginiai, skirti Rokiškio miesto gimtadieniui; tarptautinis teatrų festivalis „INTERRAMPA“; folkloro šventė „AUŠTA AUŠRELA“; Naujųjų metų sutikimas Nepriklausomybės aikštėje.

2.7. SPORTAS

2013 m. Rokiškio rajono savivaldybėje veikė 34 sporto organizacijos, kuriose sportavo 2 066 asmenys. Sportuojančiųjų skaičius 2009–2013 m. savivaldybėje išaugo 8,0 proc. (nuo 1 900 (2009 m.) iki 2066 (2013 m.)). 2013 m. sportuojantieji sudarė 6,2 proc. savivaldybės gyventojų. Šis rodiklis buvo vienas didžiausių apskrityje bei viršijo šalies vidurkį (5,5 proc.). Sporto varžybų ir sveikatingumo renginių skaičius savivaldybėje 2009–2013 m. augo 29,6 proc. (nuo 243 (2009 m.) iki 315 (2013 m.)). Sporto varžybų ir sveikatingumo renginių dalyvių skaičius 2009–2013 m. laikotarpiu sumažėjo apie 5,0 proc.

2.7.1. lentelė. Sporto organizacijų ir sportuojančiųjų skaičius Rokiškio rajono savivaldybėje

| Rodiklis | 2009 | 2010 | 2011 | 2012 | 2013 |
|-----------------------------------------------------------|-------|-------|--------|-------|-------|
| Sporto organizacijų skaičius | 30 | 28 | 30 | 32 | 34 |
| Sportuojančiųjų skaičius | 1 900 | 1 897 | 2 040 | 2 014 | 2 066 |
| Sporto varžybų ir sveikatingumo renginių skaičius | 243 | 330 | 316 | 310 | 315 |
| Sporto varžybų ir sveikatingumo renginių dalyvių skaičius | 9 499 | 9 490 | 10 013 | 8 873 | 8 965 |

Šaltinis: Lietuvos sporto statistikos metraštis

Rokiškio rajone pagrindinė sporto mokymo įstaiga, rengianti sportininkus, besirūpinanti jų rengimu rajono ir Lietuvos Respublikos rinktinėms – **Rokiškio rajono kūno kultūros ir sporto centras**. Rokiškio rajono kūno kultūros ir sporto centro ištakos – 1954 m. įkurta vaikų sporto mokykla, kuri nuo 2001 m. reorganizuota į kūno kultūros ir sporto centrą. Centre kultivuojamos šios sporto šakos: lengvoji atletika, krepšinis, ledo ritulys, kulkinis šaudymas, dziudo imtynės, šachmatai, sunkioji atletika, jėgos trikovė, boksas, futbolas, tinklinis, neįgalųjų sportas.

2013 m. rugsėjo 1 d. centre veikė 36-ios grupės, kuriose užsiėmimus lankė 468 moksleiviai. Moksleivių skaičius sporto centre 2009–2013 m. išaugo 8,8 proc. Centre dirba 39 darbuotojai, iš jų – 20 trenerių. Penki treneriai turi nacionalinio sporto trenerio ir penki Lietuvos sporto trenerio kvalifikacines kategorijas. Septyniolika Rokiškio rajono savivaldybės sportininkų 2013 m. buvo įvairių sporto šakų jaunių, jaunimo ir suaugusių Lietuvos rinktinėnariais.

Be ugdymo proceso organizavimo, centras vykdo ir kitas kūno kultūros ir sporto plėtros rajone funkcijas: vykdo žaidynes ir varžybas vaikams, moksleiviams, jaunimui, suaugusiems, neįgaliesiems, rūpinasi sportininkų ir komandų dalyvavimu Lietuvos mokinių olimpiniam festivalyje, Lietuvos jaunučių, jaunių ir jaunimo sporto žaidynėse, atskirų sporto šakų čempionatuose, pirmenybėse, tarptautinėse varžybose. Centras teikia organizacinę ir

metodinę pagalbą seniūnijoms, mokykloms, sporto klubams, sprendžia rajono sporto bazių gerinimo klausimus.

Rokiškio savivaldybėje pagrindinės sporto bazės priklauso švietimo įstaigoms, tai: 15 sporto salių, 8 sporto aikštynai (mokykliniai stadionai), 7 futbolo aikštelės, 29 krepšinio, 3 tinklinio aikštelės, uždara šaudykla, čiuožykla-ledo ritulio aikštelė, 2 universalios aikštelės. Sporto klubams ir bendruomenėms priklauso 2 sporto salės (mažesnės nei 24x12 m), 8 paplūdimio tinklinio, 4 krepšinio, čiuožykla-ledo ritulio aikštė, 2 motokroso trasos, 2 teniso aikštelės, riedučių aikštelė, teniso aikštynas Velniakalnyje.

Per pastaruosius metus renovuotos J. Tumo Vaižganto, Obelių, Kamajų, Pandėlio, Juodupės, J. Tubelio, Kriaunų, Kavoliškio, Panemunėlio mokyklų sporto salės. Renovuoti mokyklų sporto aikštynai Pandėlyje, Kamajuose, Panemunėlyje, J. Tumo Vaižganto („Romuvos“ padalinys). Paklotos dangos krepšinio aikštelėms Jūžintuose, Juodupėje, Obeliuose. Baigiamos renovuoti teniso, krepšinio, riedučių aikštelės Rokiškio miesto Liongino Šepkos parke. Renovuojama čiuožykla-ledo ritulio aikštelė Rokiškyje taps universali. Tenkinant gyventojų poreikius bei gerinant sporto infrastruktūros prieinamumą, įrengtas universalus sporto aikštynas Juodupės miestelio parke, teniso ir paplūdimio aikštynas Velniakalnyje, futbolo ir paplūdimio tinklinio aikštelė Bradesių poilsiavietėje. Planuojama artimiausiu metu Senamiesčio mokyklos aikštyne įrengti universalią dirbtinės dangos aikštelę. Dalinis remontas reikalingas J. Tumo Vaižganto („Romuvos“ padalinio), Senamiesčio, Pandėlio pradinės, Obelių vaikų namų sporto salėms bei Rokiškio rajono kūno kultūros ir sporto centrui. Rokiškyje yra didžiausia šaudykla šalyje, kur vykdomos stambiausios Lietuvos ir tarptautinės varžybos, tačiau gerinant objekto būklę atliekami tik lokaliniai remontai, o infrastruktūra yra nusidėvėjusi, todėl artimiausiais metais šaudyklą reikėtų renovuoti. Rokiškio rajone nėra sporto salės, kuri atitiktų krepšinio varžybų vykdymo reikalavimus. Reikalinga universali (krepšinis, tinklinis, futbolas, tenisas, lengvoji atletika) sporto salė Rokiškio mieste.

Rokiškio savivaldybėje aktyviai veikiantys sporto klubai ir organizacijos: Rokiškio rajono krepšinio federacija; Darolos sporto klubas; Rokiškio krepšinio klubas; Rokiškio rajono automobilių ir motociklų sporto klubas „Viesulas“; Rokiškio skraidymo asociacija „Pūga“; Rokiškio rajono sveikatos klubas; Rokiškio rajono šachmatų klubas; Rokiškio rajono imtynių MUAI-TAI klubas „Tornado“; Rokiškio rajono karatė sporto klubas „Samuraj“; Rokiškio rajono atletinės gimnastikos klubas „JTK Grizlis“; Rokiškio rajono sporto klubas „Obeliai“; Rokiškio rajono sporto klubas „Kavoliškis“; Rokiškio rajono sporto klubas „Fortūna“; Kamajų sporto klubas „Ažuolynas“; Rokiškio rajono sporto klubas „Perkūnas“; Rokiškio rajono moterų sporto klubas „Gode“; Rokiškio rajono sporto-pramogų klubas „Elniaragis“; Rokiškio rajono tinklinio sporto klubas „Senas grafas“; Rokiškio rajono neįgaliųjų sporto klubas „Olimpija“; sporto klubas „Krauneda“; sporto klubas „Rospo“; ROSPO, UAB PRIE DVIRAGIO sporto klubas; MS MOTORSPORTS (VŠĮ) sporto klubas; Rokiškio rajono dziudo ir sambo klubas „Torriss“; Rokiškio futbolo klubas; neįgaliųjų ir draugų klubas „Saulės rankos“; Rokiškio rajono sunkiosios atletikos sporto klubas; Rokiškio ekstremalaus sporto klubas; automobilių sporto klubas „GM Motorsport“; Rokiškio rajono ledo ritulio sporto klubas; Juodupės miestelio ledo ritulio sporto klubas; Rokiškio jaunųjų ledo ritulininkų klubas „Sparta“; Pandėlio sporto klubas; Rokiškio automobilių sporto klubas „Domus Auto Racing“; Rokiškio motokroso klubas „RUOPIŠKIS“; Rokiškio ledo ritulio klubas „Entuziastai“; Rokiškio krašto turizmo draugija; Teniso klubas ROKIŠKIS; Rokiškio rajono stalo teniso klubas „Rokis“.

Rajono sporto klubuose 2013 m. sportavo apie 1 600 žmonių. Sporto klubuose žmonės kultivuoja krepšinį, futbolą, lengvąją atletiką, ledo ritulį, imtynes, dziudo, karatė, MUAI-TAI,

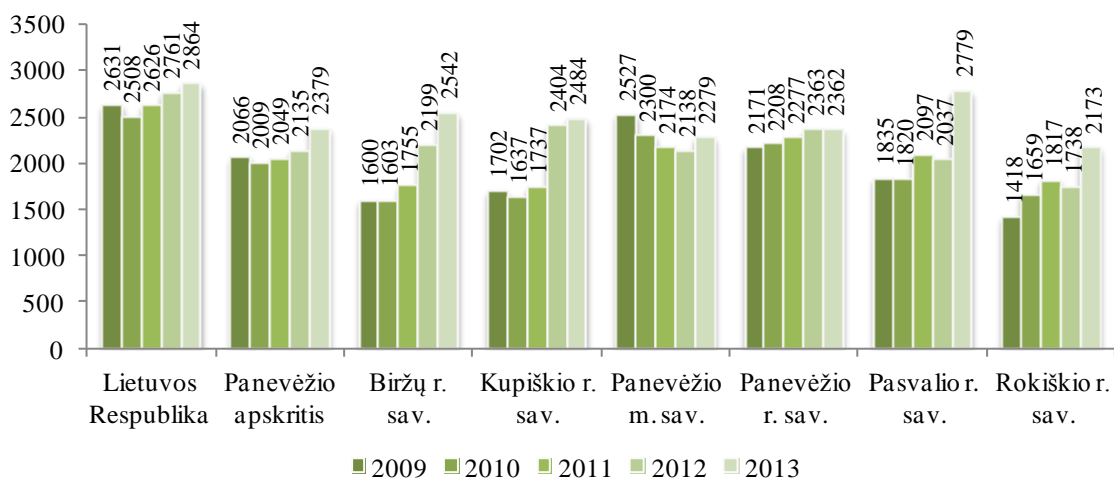
sportinę žūklę, sunkiąją atletiką, svarsčių kilnojimą, ritminę gimnastiką, šachmatus, motociklų sportą ir kitas sporto šakas.

2.8. VIEŠASIS SAUGUMAS

Lietuvoje užregistruotų nusikalstamų veikų skaičius sumažėjęs 2010 m., nuo 2011 m. pradėjo augti ir 2013 m. (84 715) viršijo 2009 m. rodiklį (83 203). Panevėžio apskrityje nusikalstamų veikų skaičius 2009–2013 m. laikotarpiu panašiai kaip šalyje, iš pradžių mažėjo, o vėliau ėmė augti ir, lyginant 2009 m. bei 2013 m. rodiklius, išaugo 5,8 proc. Rokiškio rajono savivaldybėje 2009 m. užregistruota 516 nusikalstamų veikų, o 2013 m. užregistruotų nusikalstamų veikų skaičius siekė 719 veikų ir buvo didžiausias analizuojamu laikotarpiu.

2009–2013 m. Rokiškio rajono savivaldybėje 100 000-ių gyventojų tenkantis nusikalstamų veikų skaičius išaugo 53,2 proc. 2009 m. nusikalstamų veikų skaičius savivaldybėje siekė 1 418, 2013 m. šis skaičius išaugo iki 2 173. Nors užregistruotų nusikalstamų veikų skaičius 100 000-ių gyventojų savivaldybėje ženkliai augo, tačiau 2013 m. nesiekė apskrities (2 379) ir šalies (2 864) rodiklių. Analizuojamu laikotarpiu Lietuvoje 100 000-ių gyventojų tenkantis nusikalstamų veikų skaičius išaugo 8,9 proc., apskrityje – 15,1 proc. Rokiškio rajono savivaldybėje didžiąją dalį nusikalstamų veikų 2009–2013 m. sudarė vagystės.

2.8.1. pav. 100 000-ių gyventojų teko nusikalstamų veikų 2009–2013 m.



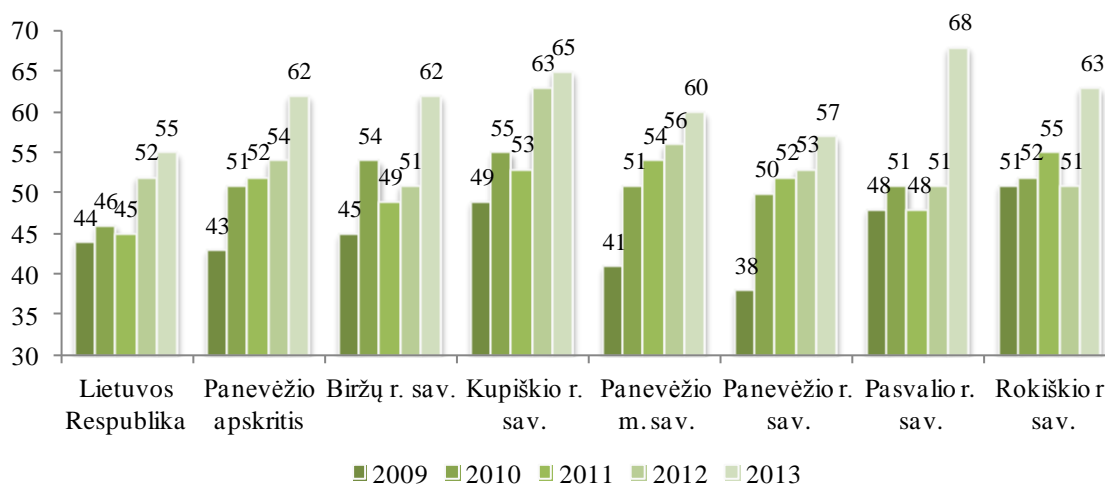
Šaltinis: Lietuvos statistikos departamentas

Nepilnamečių padarytų nusikalstamų veikų skaičius šalyje mažėja. 2009–2013 m. nepilnamečių padarytų nusikalstamų veikų šalyje sumažėjo 22,3 proc., apskrityje – 5,2 proc. Rokiškio rajono savivaldybėje nepilnamečių padarytų nusikalstamų veikų skaičius 2009–2013 m. kito netolygiai. 2009 m. savivaldybėje nepilnamečiai padarė 31 nusikalstamą veiką, 2010 m. šis skaičius išaugo iki 48, o 2011 m. vėl sumažėjo ir siekė 32 veikas., 2012–2013 m. nusikalstamų veikų skaičius augo (2013 m. buvo 40 nepilnamečių padarytų nusikalstamų veikų). Vertinant 2009–2013 m. laikotarpį, matyti, kad nusikalstamų veikų skaičius, kurias įvykdė nepilnamečiai, kitaip nei šalyje ir apskrityje, savivaldybėje išaugo.

Ištirtų nusikalstamų veikų dalis 2009–2013 m. šalyje augo. Jei 2009 m. buvo ištirta

44 proc. nusikalstamų veikų, tai 2013 m. išaugo iki 55 proc. Apskirtyje ištiriamų nusikalstamų veikų skaičius ženkliai išaugo 2013 m., vertinant tiek apskrities vidurkį, tiek kiekvienos apskrities savivaldybės rodiklius. Lyginant 2009 m. ir 2013 m., apskrityje nusikalstamų veikų ištirimasis išaugo 44,2 proc. ir siekė 62,0 proc. 2009–2012 m. savivaldybėje buvo ištiriama 51–55 proc. nusikalstamų veikų, tačiau 2013 m. šis rodiklis gerokai šoktelėjo ir siekė 63,0 proc. 2013 m. Rokiškio rajono savivaldybėje ištirtos 455 nusikalstamos veikos.

2.8.2. pav. Ištirtų nusikalstamų veikų dalis 2009–2013 m., proc.



Šaltinis: Lietuvos statistikos departamentas

2009–2013 m. policijos pareigūnų skaičius savivaldybėje sumažėjo 17,4 proc. (nuo 109 (2009 m.) iki 90 (2013 m.)). Analizuojamu laikotarpiu policijos pareigūnų skaičius tenkantis 100 000-ių gyventojų savivaldybėje sumažėjo 9,3 proc. 2012 m. Rokiškio rajono savivaldybėje policijos pareigūnų skaičius (272) 100 000-ių gyventojų buvo 14,5 proc. mažesnis nei šalyje (318).

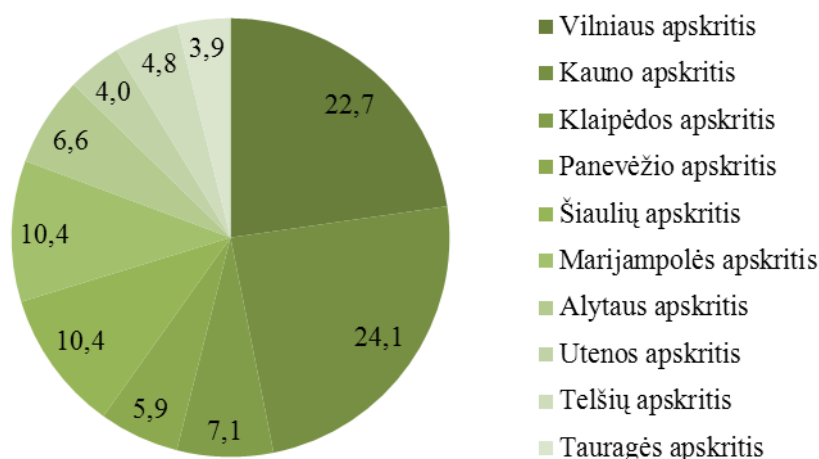
2009–2011 m. Lietuvoje kelių eismo įvykių mažėjo, o 2012–2013 m. augo. Apskirtyje kelių eismo įvykių skaičius 2009–2013 m. kito netolygiai. Didžiausias autoįvykių skaičius fiksuotas 2010 m. (367), mažiausias 2012 m. (316). Rokiškio rajono savivaldybėje kelių eismo įvykių 2009–2013 m. sumažėjo 36,5 proc. Didesnis skaičius kelių eismo įvykių savivaldybėje fiksuotas 2009–2011 m. (45–54), o 2012 m. ir 2013 m. sumažėjo (atitinkamai 31 ir 33). Sužeistųjų skaičius kelių eismo įvykiuose šalyje 2009–2013 m. sumažėjo 8,7 proc., žuvusiųjų mažėjo 30,3 proc. Panevėžio apskrityje mažiausias skaičius sužeistųjų buvo 2009 m. (358), tačiau sekančiais analizuojamo laikotarpio metais fiksuotas didžiausias sužeistųjų skaičius (424). 2009–2013 m. apskrityje kelių eismo įvykiuose žūdavo nuo 26 iki 39 asmenų kasmet. Rokiškio rajono savivaldybėje 2013 m. fiksuotas mažiausias sužeistųjų skaičius (33). Daugiausia sužeistųjų kelių eismo įvykiuose buvo 2011 m., kuomet sužeista beveik du kartus daugiau žmonių (63) nei 2013 m. 2009 m. ir 2012 m. savivaldybės keliuose žuvo po du asmenis ir šis skaičius buvo ženkliai mažesnis nei 2011 m. (9 žuvę asm.), kai fiksuotas didžiausias žuvusiųjų skaičius. 2013 m. kelių eismo įvykiuose savivaldybėje žuvo šeši asmenys.

Lietuvoje nuo 2009 m. iki 2013 m. gaisrų skaičius sumažėjo 30,0 proc. Apskirtyje gaisrų mažėjo panašiu santykiu kaip ir šalyje (-30,5 proc.). Rokiškio rajono savivaldybėje 2009 m. buvo užregistruoti 222 gaisrai (šis skaičius buvo didžiausias 2009–2013 m. laikotarpiu). 2013 m. savivaldybėje kilo 167 gaisrai ir, lyginant su 2009 m., gaisrų rajone

sumažėjo 24,8 proc. Mažiausiai gaisrų analizuojamu laikotarpiu užregistruota 2012 m. (154). Žuvusiųjų skaičius gaisruose savivaldybėje 2009–2013 m. svyravo nuo trijų iki septynių asmenų kasmet. 2013 m. savivaldybėje gaisruose žuvo penki žmonės. 2009–2013 m. laikotarpiu Rokiškio rajono savivaldybėje gaisruose žuvusių žmonių skaičius buvo vienas didžiausių apskrityje ir sudarė nuo 27,3 proc. iki 41,7 proc. gaisruose žuvusių asmenų Panevėžio apskrityje. Lyginant 2009 m. ir 2013 m., apskrityje gaisruose žuvusiųjų skaičius sumažėjo 40,0 proc., šalyje – 21,2 proc.

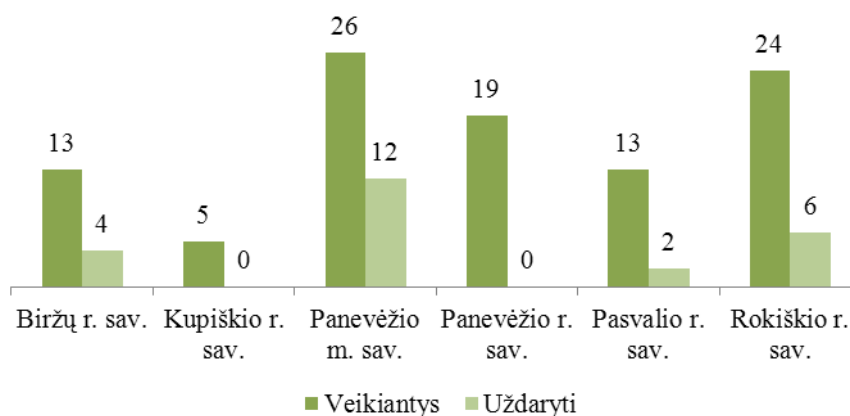
2012 m. įsteigtos viešosios įstaigos „Lietuva be šešėlio“ pateikiamais duomenimis, Lietuvoje 2013 m. gegužės mėn. buvo 1 658 šešėlinės prekybos taškai, kuriuose nelegaliai prekiaujama alkoholiniais gėrimais, tabako gaminiais ir degalais. Iš apskričių daugiausiai tokių nelegalios prekybos taškų buvo Vilniaus apskrityje (24,1 proc.), mažiausiai – Tauragės apskrityje (3,9 proc.), Panevėžio apskrityje – 5,9 proc. (100 vnt.). Iš Panevėžio apskrities savivaldybių daugiausiai nelegalios prekybos taškų buvo Panevėžio miesto savivaldybėje (26), mažiausiai – Kupiškio rajono savivaldybėje (5). Rokiškio rajono savivaldybėje buvo 24 veikiančios nelegalios prekybos taškai. 2013 m. rajone uždaryti šeši nelegalios prekybos taškai.

2.8.3. pav. Taškų, kuriuose nelegaliai prekiaujama alkoholiniais gėrimais, tabako gaminiais ir degalais pasiskirstymas pagal apskritis 2013 m., proc.



Šaltinis: www.beseselio.lt

2.8.4. pav. Veikiančių ir uždarytų šešėlinės prekybos taškų Panevėžio apskrities savivaldybėse skaičius 2013 m.



Šaltinis: www.beseselio.lt

2.9. NEVYRIAUSYBINĖS ORGANIZACIJOS IR VVG VEIKLA

Rokiškio rajono savivaldybėje veikia gausios įvairių sričių nevyriausybinių organizacijos – 31 sporto klubas, 38 kaimo bendruomenės ir jų asociacija, Rokiškio rajono vietos veiklos grupė, 33 įvairių sričių klubai, bendrijos, sąjungos, fondai ir kitos organizacijos. Atskirų sričių nevyriausybinių organizacijos aprašytos 2.3., 2.4., 2.5., 2.6. ir 2.7. skyriuose.

Rokiškio rajone veikiančios kaimo bendruomenės: Aleknų kaimo, Aleksandravėlės kaimo, Antanašės kaimo bendruomenės centras, Agustinavos kaimo, Aukštakalnių kaimo, Bajorų kaimo, Bobriškio bendruomenė, kaimo bendruomenė „Čedasai“, Čivylių bendruomenė, Didsodės kaimo, Duokiškio kaimo, Juodūpės miestelio bendruomenė, Jūžintų kaimo, Kairelių kaimo, Kalvių kaimo, Kriaunų kaimo, Laibgalių bendruomenė, Lailūnų kaimo, Lašų kaimo, Lukštų kaimo bendruomenė „Versmė“, Kamajų bendruomenė, Kavoliškio kaimo, Kazliškio kaimo, Konstantinavos bendruomenės santalka, kaimo bendruomenė „Pakriauna“, Panemunėlio Gel. St. Kaimo, Panemunėlio miestelio bendruomenė, Pandėlio miesto bendruomenė, Panemunio kaimo, Obelių bendruomenės centras, Onuškio kaimo, Salų kaimo, Sėlynės kaimo, Skemų kaimo, Sriubiškių kaimo, Suvainiškio kaimo, Verksnionių kaimo, Žiobiškio kaimo.

Rajone veikia Rokiškio rajono vietos veiklos grupė (VVG), susikūrusi 2007 m. vasario mėnesį. Šiuo metu Rokiškio rajono VVG yra 102 nariai: 60 fizinių asmenų, 26 kaimo bendruomenės, 6 nevyriausybinių organizacijos, 4 verslo bendrovės, 6 biudžetinės ir viešosios įstaigos.

Rokiškio rajono vietos veiklos grupė (VVG) save apibrėžia kaip besiplečiančią organizaciją, kuri telkia ir skatina visas vietos visuomenines organizacijas, savivaldos institucijas ir verslo struktūras bendrai veikti, gerinant gyvenimo kokybę kaimo vietovėse, įvairinant kaimo ekonomiką, skatinant vietos iniciatyvas ir partnerystę. Šis tikslas buvo pasirinktas, įvertinus Rokiškio rajono kaimo vietovių socialinės, ekonominės, aplinkosauginės situacijos ir gyventojų poreikių analizės rezultatus.

Rokiškio rajono vietos veiklos grupė parengė Rokiškio rajono kaimo vietovių vietos plėtros strategiją, kuri atspindi LEADER metodo įtvirtintą naują požiūrį į kaimo plėtrą, pabrėžiantį teritorinio susietumo, integruotumo, novatoriškumo bei dalyvavimo principus.

Rokiškio rajono VVG kuriamas vietos plėtros siekis – veiklus, aktyvus, viešojoje politikoje dalyvaujantis kaimas. VVG veikla vykdoma diegiant strateginį požiūrį į kaimo plėtrą bei sudarant sąlygas pačioms kaimų bendruomenėms ir kitoms vietos organizacijoms aktyviai veikti, sprendžiant savo aplinkos problemas. VVG veiklos išskirtinumas pasireiškia tuo, jog ji strateginius sprendimus priima remdamasi vietos žinojimu – atsižvelgdama į kiekvieno partnerio patirtį, žinias ir požiūrį, remdamasi kaimo žmonių ir tikslinių grupių poreikiais. Rengiant vietos plėtros strategiją pagal LEADER metodą, Rokiškio rajono VVG ypatingą dėmesį skyrė plačiam vietovėje veikiančių organizacijų ir kaimo gyventojų įtraukimui bei jų dalyvavimui visose strategijos rengimo etapuose. Parengta vietos plėtros strategija – tai atsakas į rajono plėtros poreikius, siekiant subalansuotos visų sektorių plėtros.

Visa Rokiškio rajono VVG parengtos vietos plėtros strategijos įgyvendinimui skirta paramos suma – 8 980 000,00 Lt. Iš šios sumos 7 480 000,00 Lt skiriama vietos projektams įgyvendinti.

2.9.1. lentelė. Rokiškio rajono VVG strategijos įgyvendinimo biudžeto paskirstymas, numatant vietos projektų minimalų skaičių ir nustatant maksimalų paramos dydį šiems projektams

| Prioritetų ir priemonių pavadinimai | Numatyta finansuoti projektų, minimalus sk. | Didžiausia paramos suma projektui (Lt) | Iš viso (Lt) |
|-----------------------------------------------------------------------------------------------------|---------------------------------------------|----------------------------------------|--------------------|
| I PRIORITETAS. KAIMO GYVENTOJŲ BENDRUOMENIŠKUMO SOCIALINIO-EKONOMINIO AKTYVUMO SKATINIMAS | | | |
| 1.1 Priemonė. Kaimo gyventojų saviraiškos galimybių didinimas, aktyvumo ir pilietiškumo skatinimas | | | |
| 1.1.1. Veiklos sritis. Parama socialinėms, kultūrinėms kaimo gyventojų ir organizacijų iniciatyvoms | 15 | 60 000 | |
| 1.1.2. Veiklos sritis. Saugios kaimo aplinkos kūrimas | 3 | 150 000 | |
| 1.2 Priemonė. Kaimo gyventojų verslumo skatinimas, verslo iniciatyvų rėmimas | | | |
| 1.2.1. Veiklos sritis. Parama priemonėms, didinančioms kaimo gyventojų verslumą | 2 | 90 000 | |
| 1.2.2. Veiklos sritis. Parama kaimo gyventojų verslo iniciatyvoms | 3 | 150 000 | |
| Iš viso I prioritetas | 23 | | 1 994 600 (26,67%) |
| II. PRIORITETAS. PATRAUKLIOS KAIMO APLINKOS KŪRIMAS | | | |
| 2.1 Priemonė. Kaimo atnaujinimas ir plėtra | | | |
| 2.1.1. Veiklos sritis. Patalpų bendruomenės reikmėms atnaujinimas ir įrengimas | 6 | 350 000 | |
| 2.1.2. Veiklos sritis. Kaimo vietovei svarbių viešųjų erdvių sutvarkymas, sukūrimas | 8 | 300 000 | |
| 2.1.3. Veiklos sritis. Kultūros paveldo objektų išsaugojimas, amatų gaivinimas ir plėtra | 4 | 250 000 | |

| | | |
|------------------------------|----|-----------------------|
| Iš viso II prioritetas: | 18 | 5 485 400 (73,33%) |
| Iš viso I ir II prioritetas: | 41 | 7 480 000 |

Per iki šiol skelbtus keturis kvietimus teikti projektų paraiškas buvo pateikta 71 projektų paraiška, kuriose buvo prašoma paramos įvairioms veikloms ir iniciatyvoms įgyvendinti: pagal 1.1.1. veiklos sritį – 28 projektai, 1.1.2. veiklos sritį – 4 projektai, 1.2.1. veiklos sritį – 2 projektai, 1.2.2. veiklos sritį – 5 projektai, 2.1.1. veiklos sritį – 10 projektų, 2.1.2. veiklos sritį – 17 projektų, pagal 2.1.3. veiklos sritį – 5.

Dauguma pateiktų projektų buvo sėkmingai įgyvendinti arba yra įgyvendinami šiuo metu.

2.10. SSGG ANALIZĖ

| |
|--------------------------------------------------------------------------------------------------------------------------------------------------------|
| STIPRYBĖS |
| Demografinė situacija |
| Augantis darbingo amžiaus gyventojų skaičius. |
| Mažėjanti migracija. |
| Užimtumas ir darbo rinka |
| Vidutinis mėnesinis bruto darbo užmokestis – didžiausias apskrities rajoninių savivaldybių tarpe. |
| Mažėjantis nedarbo lygis. |
| Didėjantis bedarbių, vykdančių veiklą pagal verslo liudijimą, skaičius. |
| Švietimas |
| Per paskutinius penkerius metus didėjanti ikimokyklinį ugdymą gaunančių vaikų dalis. |
| Švietimo įstaigų aktyvus dalyvavimas ES finansuojamuose projektuose, didėjantis švietimo darbuotojų susipažinimas su užsienio mokyklų darbo patirtimi. |
| Pagerintas daugumos švietimo įstaigų pastatų energetinis efektyvumas. |
| Per paskutinius penkerius metus ženkliai padidėjusi mokytojų dalis, keliančių kvalifikaciją neišvykstant iš savivaldybės. |
| Ženkliai didėjanti mokinių, lankančių neformaliojo švietimo įstaigas, dalis. |
| Aktyvios jaunimo organizacijos. |
| Sveikatos apsauga |
| Didėjančios ligoninių galimybės teikti kokybiškesnes paslaugas. |
| Aktyvi Rokiškio rajono savivaldybės visuomenės sveikatos biuro veikla, teikiant visuomenės sveikatos priežiūros paslaugas. |
| Socialinė apsauga |
| Išplėtoti socialinių paslaugų teikimo infrastruktūra. |
| Mažėjantis socialinės rizikos šeimų ir juose augančių vaikų skaičius. |
| Išaugęs pagalbą į namus ir socialinę globą gavusių asmenų skaičius. |
| Mažėjantis pirmą kartą pripažintų neįgaliųjų skaičius. |
| Kultūra ir menas |
| Gerai išplėtotas kultūros įstaigų tinklas. |
| Aukštas gyventojų sutelkimas savivaldybės bibliotekose. |

| |
|---------------------------------------------------------------------------------------------------------------------------|
| Stabilus dokumentų fondas savivaldybės bibliotekose, kai tuo tarpu šalyje ir apskrityje dokumentų fondai ženkliai mažėja. |
| Augantis Rokiškio krašto muziejaus lankytojų skaičius. |
| Didelis registruotų kultūros vertybių skaičius rajone. |
| Sportas |
| Auganti sportuojančių gyventojų dalis. |
| Augantis sporto varžybų ir sveikatingumo renginių skaičius. |
| Atnaujinamos ar įrengiamos naujos sporto bazės. |
| Ugtelejęs bei išliekantis stabilus moksleivių skaičius Rokiškio rajono kūno kultūros ir sporto centre. |
| Viešasis saugumas |
| Gerėjanti eismo saugumo situacija keliuose. |
| Saugios kaimynystės veiklos plėtra. |
| Nevyriausybines organizacijos ir VVG veikla |
| Gausios ir aktyvios nevyriausybines organizacijos. |
| Sėkmingai veikianti Rokiškio rajono vietos veiklos grupė. |
| Aktyvi nevyriausybinių organizacijų veikla, rengiant ir įgyvendinant įvairių sričių projektus. |

| |
|-------------------------------------------------------------------------------------------------------------------------------------------------------------------------------------------|
| SILPNYBĖS |
| Demografinė situacija |
| Mažėjantis gyventojų skaičius. |
| Mažėjanti 0–15 metų gyventojų dalis ir didėjantis pensinio amžiaus gyventojų skaičius. |
| Mirtingumo lygis (1 000-iai gyventojų) vienas didžiausių apskrityje. |
| Užimtumas ir darbo rinka |
| Lėtas nedarbo lygio mažėjimas. |
| Švietimas |
| Mažėjantis mokinių skaičius ugdymo įstaigose. |
| Nepatenkinama dalies mokyklų vidaus patalpų būklė. |
| Lėta Rokiškio miesto mokyklų renovacija. |
| Didelės dalies ikimokyklinių įstaigų lauko teritorijos yra nesaugios. |
| Sveikatos apsauga |
| Mažėjantis gydytojų ir slaugytojų skaičius. |
| Socialinė apsauga |
| Nepakankamas NVO įsitraukimas į socialinių paslaugų teikimą kaimo vietovėse. |
| Nepakankamai teikiamos socialinės paslaugos neįgaliesiems, senyvo amžiaus asmenims, socialinės rizikos šeimoms ir vaikams, socialinės rizikos asmenims, likusiems be tėvų globos vaikams. |
| Kultūra ir menas |
| Sumažėjęs meno mėgėjų kolektyvų ir juose dalyvavusių asmenų skaičius. |
| Prasta kultūros įstaigų materialinė bazė. |
| Nepakankamas kultūros įstaigų finansavimas. |
| Sportas |
| Nepakankamai išplėtotą sporto infrastruktūrą. |
| Viešasis saugumas |
| Didėjantis nusikalstamumas ir gaisrų skaičius. |
| Nepakankamas policijos pareigūnų skaičius. |
| Nevyriausybines organizacijos ir VVG veikla |
| Didelė nevyriausybinių organizacijų priklausomybė nuo projektinio finansavimo. |

Lyderių trūkumas nevyriausybiniuose organizacijose.

| GALIMYBĖS |
|--------------------------------------------------------------------------------------------------------------------------------------------------|
| Demografinė situacija |
| Patogios ir saugios gyvenamosios aplinkos kūrimas, siekiant mažinti emigraciją. |
| Užimtumas ir darbo rinka |
| Efektyvus darbo rinkos priemonių panaudojimas, mažinant nedarbą. |
| Bedarbių mokymas ir verslumo ugdymas. |
| Palankių sąlygų sudarymas smulkiajam ir vidutiniam verslui plėtoti. |
| Švietimas |
| Bendrojo ugdymo mokyklų pertvarkos planų įgyvendinamas bei tęstinumas. |
| Švietimo įstaigų modernizavimas, techninės bazės atnaujinimas ir veiklos tobulinimas. |
| Sveikatos apsauga |
| Sveikatos priežiūros įstaigų modernizavimas, techninės bazės atnaujinimas. |
| Palankių sąlygų sveikatos priežiūros specialistų pritraukimui sudarymas. |
| Socialinė apsauga |
| Socialinių paslaugų prieinamumo gerinimas kaimiškose vietovėse. |
| Prioritetinių socialinių paslaugų plėtros kryptių nustatymas ir paslaugų plėtra. |
| Kultūra ir menas |
| Kultūros įstaigų modernizavimas ir materialinės bazės stiprinimas. |
| Naujų, patrauklių paslaugų kūrimas kultūros įstaigose. |
| Kultūros darbuotojų skatinimas, patrauklių darbo sąlygų sukūrimas ir kvalifikacijos tobulinimas. |
| Sportas |
| Gyventojų fizinio aktyvumo skatinimas. |
| Sporto infrastruktūros plėtra, modernizavimas, įrangos atnaujinimas, prieinamumo gerinimas. |
| Viešasis saugumas |
| Nusikalstamumo prevencinių programų vykdymas. |
| Vaikų ir jaunimo užimtumo plėtojimas. |
| Bendruomenės savitarpio saugos iniciatyvų skatinimas. |
| Nevyriausybinių organizacijų ir VVG veikla |
| Nevyriausybinių organizacijų savarankiškumo skatinimas, gebėjimų ir veiklos veikti nepriklausomai nuo išorinių finansavimo šaltinių tobulinimas. |
| Savanorystės skatinimas. |
| Didesnis NVO įsitraukimas į vietos savivaldos procesus. |

| GRĖSMĖS |
|--------------------------------------------------------------------------------------------------------------------------|
| Demografinė situacija |
| Neigiama natūrali gyventojų kaita, mažas gimstamumas įtakos tolesnį gyventojų skaičiaus mažėjimą ir visuomenės senėjimą. |
| Mažėjantis gyventojų skaičius ir su tuo susiję neigiami socialiniai-ekonominiai padariniai. |
| Užimtumas ir darbo rinka |
| Nepakankamai mažėjantis bedarbių skaičius neigiamai įtakos emigracijos rodiklius. |
| Švietimas |
| Švietimo sistemos išteklių efektyvaus panaudojimo mažėjimas dėl mažėjančio mokinių skaičius bendrojo lavinimo mokyklose. |
| Nepakankamas socializacijos ir kitų programų finansavimas neleis pasiekti laukiamų |

| |
|-----------------------------------------------------------------------------------------------------------------------------------|
| rezultatų. |
| Sveikatos apsauga |
| Sveikatos priežiūros poreikio ir išlaidų augimas dėl visuomenės senėjimo. |
| Blogėjanti gyventojų sveikata dėl mažo fizinio aktyvumo ir nepakankamo dėmesio sveikai gyvensenai. |
| Kvalifikuotų sveikatos priežiūros specialistų „nutekėjimas“ į kitas savivaldybes ir užsienį. |
| Socialinė apsauga |
| Socialinių paslaugų ir socialinės globos poreikio bei išlaidų socialinei apsaugai didėjimas dėl senstančios visuomenės. |
| Kultūra ir menas |
| Mažėjanti kultūros vartotojų pajamų dalis, skiriama kultūros paslaugoms apmokėti. |
| Kultūros paveldo objektų sunykimas dėl per didelių reikalavimų jo atstatymui ir naudojimui visuomenės poreikiams. |
| Sportas |
| Nepakankamas gyventojų fizinis aktyvumas sąlygos sveikatos problemų didėjimą. |
| Nepakankamas moksleivių ir jaunimo užimtumas kūno kultūra ir sportu didins neigiamus socialinius reiškinius visuomenėje. |
| Viešasis saugumas |
| Gyventojų abejingumas ir nepilietiškumas neigiamai įtakos viešąjį saugumą rajone. |
| Grėsmė gyventojų saugumui, dėl priešgaisrinės tarnybos tinklo mažinimo, nepakankamo finansavimo ir policijos pareigūnų skaičiaus. |
| Nevyriausybinių organizacijų ir VVG veikla |
| Nevyriausybinių organizacijų veiklos efektyvumo mažėjimas dėl lyderių, nepakankamo finansavimo bei savanorystės stokos. |

3. EKONOMINĖ APLINKA

3.1. BENDRIEJI EKONOMINIAI RODIKLIAI

LR Finansų ministerijos 2014 m. balandžio mėnesio paskelbtose vidutinės trukmės ekonominių rodiklių projekcijose numatomas BVP ir vidutinio darbo užmokesčio augimas bei nedarbo mažėjimas. Prognozuojama, jog BVP 2014–2017 m. turėtų augti 3,4–4,3 proc., nedarbo lygis sumažės nuo 11,8 proc. (2013 m.) iki 6,5 proc. (2017 m.), vidutinis mėnesinis bruto darbo užmokestis turėtų didėti apie 6,0 proc. kasmet.

3.1.1. lentelė. Pagrindiniai šalies makroekonominiai rodikliai

| Makroekonominiai rodikliai/Metai | 2013 | Projekcija (2014 m. balandis) | | | |
|-----------------------------------------------------------------------|--------|-------------------------------|--------|--------|--------|
| | | 2014 | 2015 | 2016 | 2017 |
| BVP augimas/grandine susietos apimtys augimas, proc. | 3,3 | 3,4 | 4,3 | 4,0 | 4,3 |
| Vidutinis mėnesinis bruto darbo užmokestis, Lt | 2230,0 | 2359,4 | 2510,8 | 2672,1 | 2857,7 |
| Vidutinis metinis nedarbo lygis, proc., darbo jėgos tyrimų duomenimis | 11,8 | 10,5 | 9,0 | 7,8 | 6,5 |

Šaltinis: Lietuvos Respublikos finansų ministerija

Tiesioginės užsienio investicijos. Tiesioginės užsienio investicijos (TUI) Rokiškio rajono savivaldybėje 2009–2012 m. pabaigoje buvo mažiausios apskrities savivaldybių tarpe ir 2012 m. sudarė tik 0,16 proc. Panevėžio apskrities TUI. TUI apimtys, lyginant 2009 m. ir 2012 m., savivaldybėje išaugo 42,5 proc., apskrityje – 16,1 proc., šalyje – 31,4 proc.

2012 m. vienam savivaldybės gyventojui teko 40 Lt TUI. 2009–2012 m. laikotarpiu TUI vienam gyventojui savivaldybėje išaugo 53,8 proc. Apskrityje daugiausia TUI vienam gyventojui teko Panevėžio mieste (7 822 Lt). Apskrities savivaldybių tarpe 2009–2012 m. tiek bendros TUI apimtys, tiek TUI tenkančios vienam gyventojui ženkliai mažėjo Panevėžio rajono savivaldybėje, tačiau 2012 m. buvo didesnės nei Rokiškio rajono savivaldybėje. Pagal tiesioginių užsienio investicijų apimtį, matyti, kad rajonas nėra patrauklus investuotojams arba daroma per mažai veikų jas pritraukti.

3.1.2. lentelė. Tiesioginės užsienio investicijos 2009–2012 m. pabaigoje

| Vietovė | Iš viso, mln. Lt | | | | Vienam gyventojui, Lt | | | |
|-------------------------|------------------|-------------|-------------|-------------|-----------------------|-----------|-----------|-----------|
| | 2009 | 2010 | 2011 | 2012 | 2009 | 2010 | 2011 | 2012 |
| Lietuvos Respublika | 31 787,14 | 34 634,94 | 38 080,70 | 41 781,09 | 10 117 | 11 346 | 12 678 | 14 059 |
| Panevėžio apskritis | 706,37 | 596,86 | 708,63 | 820,31 | 2 723 | 2 374 | 2 877 | 3 385 |
| Biržų r. sav. | 37,38 | 20,06 | 25,71 | 28,90 | 1 270 | 708 | 930 | 1 069 |
| Kupiškio r. sav. | 6,42 | 8,02 | 9,38 | 6,28 | 305 | 394 | 473 | 323 |
| Panevėžio m. sav. | 641,82 | 546,04 | 648,57 | 761,44 | 6 225 | 5 459 | 6 587 | 7 822 |
| Panevėžio r. sav. | 5,94 | 4,38 | 3,88 | 2,45 | 147 | 112 | 101 | 65 |
| Pasvalio r. sav. | 13,87 | 17,11 | 19,82 | 19,90 | 472 | 600 | 714 | 730 |
| Rokiškio r. sav. | 0,94 | 1,25 | 1,27 | 1,34 | 26 | 36 | 37 | 40 |

Šaltinis: Lietuvos statistikos departamentas

Materialinės investicijos. Materialinės investicijos (MI) – tai investicijos ilgalaikiam materialiajam turtui sukurti, įsigyti arba jo vertei padidinti. Materialinių investicijų apimtys 2009–2012 m. laikotarpiu savivaldybėje, apskrityje ir šalyje kito netolygiai. Mažiausios materialinės investicijos buvo 2010 m., o didžiausios – 2011 m. Lietuvoje, lyginant 2009 m. ir 2012 m., MI buvo labai panašios – apskrityje augo 17,0 proc., savivaldybėje augo 8,5 proc. 2012 m. Rokiškio rajono savivaldybėje materialinės investicijos sudarė 10,5 proc. Panevėžio apskrities MI.

2012 m. Rokiškio rajono savivaldybėje vienam gyventojui tenkančios MI siekė 2 471 Lt bei nusileido apskrities (3 263 Lt) ir šalies (5 260 Lt) rodikliams. Rokiškio rajono savivaldybėje 2009–2011 m. daugiausia MI sulaukė šios ekonominės veiklos rūšys: kasyba ir karjerų eksploatavimas; apdirbamoji gamyba; elektros, dujų, vandens tiekimas ir atliekų tvarkymas; didmeninė ir mažmeninė prekyba; variklinių transporto priemonių ir motociklų remontas; viešasis valdymas ir gynyba; privalomasis socialinis draudimas. Administracine ir aptarnavimo veikla savivaldybėje užsiimančiose įstaigose/įmonėse analizuojamu laikotarpiu buvo investuojama mažiausia, taip pat nedaug investuojama į apgyvendinimo ir maitinimo paslaugų sektorių.

3.1.3. lentelė. Materialinės investicijos 2009–2012 m.

| Vietovė | Iš viso, ūkst.. Lt | | | | Vienam gyventojui, Lt | | | |
|-------------------------|--------------------|---------------|---------------|---------------|-----------------------|--------------|--------------|--------------|
| | 2009 | 2010 | 2011 | 2012 | 2009 | 2010 | 2011 | 2012 |
| Lietuvos Respublika | 15 601 963 | 14 341 823 | 17 502 158 | 15 715 739 | 4 933 | 4 630 | 5 780 | 5 260 |
| Panevėžio apskritis | 681 437 | 627 225 | 901 734 | 797 202 | 2 602 | 2 456 | 3 624 | 3 263 |
| Biržų r. sav. | 48 396 | 37 636 | 72 134 | 50 940 | 1 624 | 1 303 | 2 578 | 1 864 |
| Kupiškio r. sav. | 28 564 | 51 569 | 58 710 | 37 625 | 1 339 | 2 490 | 2 922 | 1 917 |
| Panevėžio m. sav. | 292 671 | 303 351 | 411 510 | 439 262 | 2 816 | 2 987 | 4 146 | 4 487 |
| Panevėžio r. sav. | 112 952 | 111 938 | 170 984 | 128 413 | 2 777 | 2 815 | 4 409 | 3 368 |
| Pasvalio r. sav. | 121 800 | 59 322 | 91 966 | 57 384 | 4 101 | 2 049 | 3 269 | 2 087 |
| Rokiškio r. sav. | 77 054 | 63 409 | 96 430 | 83 578 | 2 118 | 1 786 | 2 785 | 2 471 |

Šaltinis: Lietuvos statistikos departamentas

3.2. VERSLAS

2014 m. pradžioje Rokiškio rajono savivaldybėje buvo registruoti 1 219 ir veikė 574 ūkio subjektai. 2010–2014 m. pradžioje savivaldybėje registruotų ūkio subjektų skaičius didėjo (9,9 proc.), augo ir veikiančių ūkio subjektų skaičius (7,5 proc.). 2014 m. pradžioje savivaldybėje veikė 47,1 proc. visų registruotų ūkio subjektų. Apskrityje analizuojamu laikotarpiu registruotų ūkio subjektų skaičius išaugo 7,2 proc., tačiau veikiančiųjų sumažėjo 0,2 proc. Lietuvoje 2010–2014 m. pradžioje registruotų ūkio subjektų didėjo 18,6 proc., o veikiančiųjų skaičius augo du kartus mažiau nei registruotų (9,1 proc.). 2014 m. pradžioje šalyje veikė 43,2 proc. registruotų ūkio subjektų.

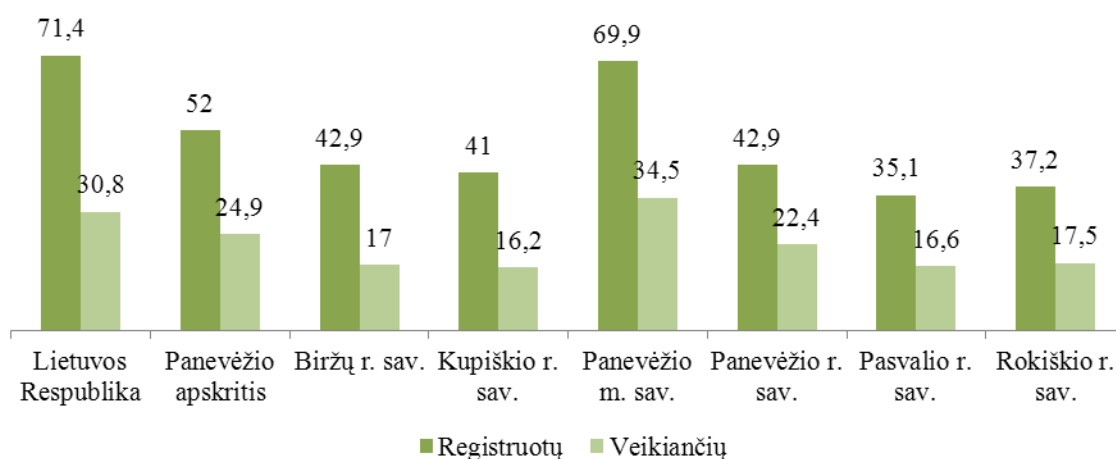
3.2.1. lentelė. Registruotų ir veikiančių ūkio subjektų skaičius 2010–2014 m. pradžioje, vnt.

| Vietovė | 2010 | 2011 | 2012 | 2013 | 2014 | Pokytis proc., lyginant 2010 m. ir 2014 m. pradžią |
|-----------------------------------|--------------|--------------|--------------|--------------|--------------|----------------------------------------------------|
| Registruoti ūkio subjektai | | | | | | |
| Lietuvos Respublika | 177 123 | 180 587 | 185 119 | 196 898 | 210 140 | 18,6 |
| Panevėžio apskritis | 11 575 | 11 601 | 11 552 | 1 1915 | 12 412 | 7,2 |
| Biržų r. sav. | 1 060 | 1 050 | 1 084 | 1 109 | 1 136 | 7,2 |
| Kupiškio r. sav. | 762 | 761 | 732 | 740 | 781 | 2,5 |
| Panevėžio m. sav. | 6 317 | 6 319 | 6 219 | 6 426 | 6 730 | 6,5 |
| Panevėžio r. sav. | 1 458 | 1 485 | 1 515 | 1 582 | 1 610 | 10,4 |
| Pasvalio r. sav. | 869 | 871 | 877 | 901 | 936 | 7,7 |
| Rokiškio r. sav. | 1 109 | 1 115 | 1 125 | 1 157 | 1 219 | 9,9 |
| Veikiantys ūkio subjektai | | | | | | |
| Lietuvos Respublika | 83 202 | 86 987 | 83 624 | 86 929 | 90 790 | 9,1 |
| Panevėžio apskritis | 5 952 | 6 141 | 5 720 | 5 853 | 5 938 | -0,2 |
| Biržų r. sav. | 500 | 500 | 464 | 474 | 451 | -9,8 |
| Kupiškio r. sav. | 339 | 328 | 307 | 310 | 309 | -8,8 |
| Panevėžio m. sav. | 3 373 | 3 458 | 3 191 | 3 235 | 3 323 | -1,5 |
| Panevėžio r. sav. | 768 | 819 | 770 | 818 | 839 | 9,2 |
| Pasvalio r. sav. | 438 | 453 | 444 | 449 | 442 | 0,9 |
| Rokiškio r. sav. | 534 | 583 | 544 | 567 | 574 | 7,5 |

Šaltinis: Lietuvos statistikos departamentas

2014 m. pradžioje 1000-iai Rokiškio rajono savivaldybės gyventojų vidutiniškai teko 37,2 registruotų ir 17,5 veikiančių ūkio subjektų. Savivaldybėje registruotų ir veikiančių ūkio subjektų skaičius 1000-iai gyventojų buvo apie 30,0 proc. mažesnis nei apskrityje ir beveik du kartus mažesnis nei šalyje.

3.2.1. pav. Registruotų ir veikiančių ūkio subjektų skaičius 1 000-iai gyventojų 2014 m. pradžioje, vnt.



Šaltinis: Lietuvos statistikos departamentas

2014 m. pradžioje savivaldybės 354 ūkio subjektuose (61,7 proc. visų veikusių ūkio subjektų) dirbo 0–4 darbuotojai, 93 ūkio subjektuose dirbo 5–9 darbuotojai. Ūkio subjektų, kuriuose dirbo 10–99 darbuotojai rajone buvo 114, o 100–499 darbuotojus turėjo 12 ūkio

subjektų. Savivaldybėje nebuvo veikiančių ūko subjektų, kuriuose dirbtų nuo 500 iki 999 darbuotojų, tačiau buvo vienas ūko subjektas, kuriame dirbo virš 1000 darbuotojų.

2014 m. pradžioje Rokiškio rajono savivaldybėje veikiančių ūkio subjektų didžiąją dalį sudarė uždarnosios akcinės bendrovės (35,2 proc.), individualios įmonės (25,8 proc.) ir asociacijos (20,7 proc.). 2010–2014 m. pradžios duomenimis, savivaldybėje uždarytų akcinių bendrovių skaičius išaugo 39,3 proc., asociacijų 16,7 proc., tuo tarpu individualių įmonių sumažėjo 18,2 proc.

Valstybinės mokesčių inspekcijos duomenimis 2014 m. gegužės 1 d. savivaldybėje buvo įregistruotas 6 531 fizinis asmuo mokesčių mokėtojas. Pagal mokesčių mokėtojo tipo pavadinimą daugiausiai įregistruota: gyventojų, vykdančių žemės ūkio individualią veiklą, kurių žemės ūkio valdos (ūkio) ekonominis dydis yra lygus arba mažesnis kaip 2 EDV – 4 906; ūkininko partnerių – 2 753; gyventojų, vykdančių individualią žemės ūkio veiklą, kurių žemės ūkio valdos (ūkio) ekonominis dydis yra lygus 4 EDV arba didesnis – 443; asmenų, įsigijusių verslo liudijimus – 401; nekilnojamojo turto mokesčio mokėtojų – 400; gyventojų, vykdančių žemės ūkio individualią veiklą, kurių žemės ūkio valdos (ūkio) ekonominis dydis yra didesnis kaip 2 EDV, bet mažesnis kaip 4 EDV – 335. Mažiausiai savivaldybėje įregistruota: fizinių asmenų, pagal darbo sutartį samdančių kitus fizinius asmenis – 1; antstolių – 2; advokatų padėjėjų – 3; notarų – 3; advokatų – 7.

Pagal Valstybinės mokesčių inspekcijos prie Lietuvos Respublikos finansų ministerijos atsiųstą statistinę informaciją apie asmenų skaičių savivaldybėse, kurie 2013 m. vykdė individualią veiklą su pažyma, įskaitant jaunuolius nuo 18 iki 29 m., Rokiškio rajono savivaldybėje tokią veiklą 2013 m. vykdė 382 asmenys, iš kurių 121 asmuo (31,7 proc.) sudarė jaunuoliai (18–29 m. amžiaus). Verslo liudijimus savivaldybėje įsigijo 775 fiziniai asmenys, iš jų 199 jaunuoliai (25,6 proc.). Pirmą vietą pagal išduotų pažymų skaičių individualiai veiklai ir įsigytų verslo liudijimų skaičių apskrityje 2013 m. užėmė Panevėžio miesto savivaldybė (individualiai veiklai išdavė 2 794 vnt. pažymų, tai sudaro 53,4 proc. apskrities rodiklio, taip pat daugiausiai išduota fiziniams asmenims verslo liudijimų – 3 178 vnt. (47,7 proc. apskrities rodiklio)). Rokiškio rajono savivaldybė pagal išduotų pažymų skaičių individualiai veiklai ir įsigytų verslo liudijimų skaičių 2013 m. užėmė trečią vietą apskrityje. Fizinių asmenų, užsiimančių individualia veikla pagal verslo liudijimus ar pažymą, skaičiaus didėjimą galima būtų skatinti didesnėmis lengvatomis arba mažesniais pajamų mokesčiais už verslo liudijimus.

3.2.2. lentelė. Pažymos išduotos individualiai veiklai ir fiziniai asmenys įsigiję verslo liudijimus Panevėžio apskrities savivaldybėse 2013 m.

| Savivaldybė | Asmenims išduotų individualios veiklos pažymų skaičius | | | | Fiziniai asmenys įsigiję verslo liudijimus | |
|-------------------------|--------------------------------------------------------|----------------------------|--------------------|-----------------------------|--------------------------------------------|-----------------------------|
| | Veiklą vykdė | iš jų jaunuoliai (18-29 m) | Veiklą įregistravo | iš jų jaunuoliai (18-29 m.) | Bendras skaičius | iš jų jaunuoliai (18-29 m.) |
| Biržų r. sav. | 517 | 141 | 188 | 67 | 518 | 120 |
| Kupiškio r. sav. | 243 | 82 | 94 | 45 | 531 | 127 |
| Panevėžio m. sav. | 2 794 | 735 | 1 055 | 391 | 3 178 | 560 |
| Panevėžio r. sav. | 981 | 265 | 393 | 149 | 1 006 | 217 |
| Pasvalio r. sav. | 319 | 113 | 142 | 64 | 657 | 184 |
| Rokiškio r. sav. | 382 | 121 | 143 | 73 | 775 | 199 |

Šaltinis: VMI

Pagrindinės ekonominės veiklos rūšys, kurias vykdė savivaldybėje veikiančios ūkio subjektai 2014 m. pradžioje, buvo didmeninė ir mažmeninė prekyba; variklinių transporto priemonių ir motociklų remontas (26,5 proc.) bei kita aptarnavimo veikla (17,8 proc.). 2014 m. pradžioje savivaldybėje nebuvo veikiančių ūkio subjektų, kurie užsiimtų namų ūkių, samdančių darbininkus, veikla; namų ūkių veikla, susijusia su savoms reikmėms tenkinti skirtų nediferencijuojamų gaminių gamyba ir paslaugų teikimu; ekstrateritorinių organizacijų ir įstaigų veikla. 2010–2014 m. pradžios duomenimis, savivaldybėje žymiai išaugo skaičius ūkio subjektų, užsiimančių žmonių sveikatos priežiūra ir socialiniu darbu (56,2 proc.), statyba (23,5 proc.) bei kita aptarnavimo veikla (20,0 proc.). Daugiausia mažėjo ūkio subjektų, dirbančių švietimo srityje (14,6 proc.).

3.2.3. lentelė. Veikiančių ūkio subjektų struktūra Rokiškio rajono savivaldybėje 2014 m. pradžioje

| Ekonominės veiklos rūšis | Vienetai |
|-----------------------------------------------------------------------------------------|-----------------|
| A Žemės ūkis, miškininkystė ir žuvininkystė | 36 |
| B Kasyba ir karjerų eksploatavimas | 2 |
| C Apdirbamoji gamyba | 47 |
| D Elektros, dujų, garo tiekimas ir oro kondicionavimas | 6 |
| E Vandens tiekimas, nuotekų valymas, atliekų tvarkymas ir regeneravimas | 4 |
| F Statyba | 21 |
| G Didmeninė ir mažmeninė prekyba; variklinių transporto priemonių ir motociklų remontas | 152 |
| H Transportas ir saugojimas | 30 |
| I Apgyvandinimo ir maitinimo paslaugų veikla | 19 |
| J Informacija ir ryšiai | 8 |
| K Finansinė ir draudimo veikla | 4 |
| L Nekilnojamojo turto operacijos | 10 |
| M Profesinė, mokslinė ir techninė veikla | 16 |
| N Administracinė ir aptarnavimo veikla | 11 |
| O Viešasis valdymas ir gynyba; privalomasis socialinis draudimas | 5 |
| P Švietimas | 35 |
| Q Žmonių sveikatos priežiūra ir socialinis darbas | 25 |
| R Meninė, pramoginė ir poilsio organizavimo veikla | 41 |
| S Kita aptarnavimo veikla | 102 |
| Viso pagal ekonomines veiklos rūšis | 574 |

Šaltinis: Lietuvos statistikos departamentas

2012 m. Rokiškio rajono savivaldybėje veikiančių įmonių apyvarta siekė 1 810 741 tūkst. Lt ir sudarė 13,9 proc. Panevėžio apskrities įmonių apyvartos. Įmonių apyvarta savivaldybėje 2009–2012 m. išaugo 22,0 proc., tuo pačiu metu apskrityje įmonių apyvarta augo 25,3 proc., šalyje – 29,9 proc.

2014 m. pradžioje Rokiškio rajono savivaldybėje veikė 383 mažos ir vidutinės įmonės, kurios sudarė 66,7 proc. veikusių ūkio subjektų. Apskrityje mažos ir vidutinės įmonės sudarė 67,0 proc., šalyje – 74,8 proc. visų veikusių ūkio subjektų. Dauguma savivaldybės mažų ir vidutinių įmonių buvo uždarnosios akcinės bendrovės ar individualios įmonės statusą turinčios įmonės, kuriose dirbo iki 4 (51,0 proc.) ir 5–9 (24,6 proc.) darbuotojai.

Stipriausiai Rokiškio rajono savivaldybėje išvystyta maisto pramonė: pieno perdirbimo ir sūrių gamybos, duonos kepimo. Kita pagal svarbumą Rokiškio rajone yra medžio apdirbimo ir transporto pramonė, pervežimų paslaugų teikimas, automobilių remonto

ir techninio aptarnavimo paslaugų teikimas, virvių pynimas. Taip pat savivaldybėje išvystytas statybos verslas, mašinų gamybos ir metalo apdirbimo pramonė.

Didžiausios pramonės įmonės savivaldybėje: maisto – UAB „Rokiškio sūris“, UAB „Lašų duona“, UAB „Rokiškio mėsinė“, UAB „Kriaunų malūnas“, UAB „Darola“ (duonos gaminiai), UAB „Duonuva“ (duonos gaminiai); medžio apdirbimo ir medienos gaminių – UAB „Ramundas GM“ (medinių padėklų gamyba), UAB „Obelių lentpjūvė“, UAB „Rokmelsta“ (medinių pastatų gamyba), UAB „Medienos imperija“ (mediena ir jos gaminiai), UAB „Skado medis“ (medinių pastatų gamyba); transporto ir mašinų gamybos – UAB „Ivabaltė“ (žemės ūkio technika); AB „Rokiškio mašinų gamykla“ (projektuoja ir gamina žemės ūkio techniką, bei įvairias metalo konstrukcijas), UAB „Meteka“ (žemės ūkio technika); statybos – UAB „Rokiškio apdaila“, UAB „Henvida“; metalo apdirbimo ir metalo gaminių – UAB „Pandmeta“.

2014 m. sausio 1 d. duomenimis, didžiausi darbdaviai Rokiškio rajone buvo: UAB „Rokiškio sūris“ dirbo 1059 darbuotojai, UAB „Ramundas GM“ – 174 darbuotojai, UAB „Lašų duona“ – 164 darbuotojai, UAB „Rokiškio mėsinė“ – 153 darbuotojai, UAB „Ivabaltė“ – 143 darbuotojai, AB „Rokiškio mašinų gamykla“ – 119 darbuotojai, UAB „Darola“ – 86 darbuotojai, UAB „Skado medis“ – 68 darbuotojai, UAB „Meteka“ – 66 darbuotojai, UAB „Rokmelsta“ – 61 darbuotojas.

Rokiškio rajone verslo plėtrą skatina įsteigtas Rokiškio rajono pagalbos smulkiam ir vidutiniam verslui fondas. 2013 m. smulkaus ir vidutinio verslo subjektams remti Rokiškio rajono savivaldybės taryba skyrė 20 000 Lt. Paramos lėšos skirtos naujų darbo vietų kūrimui (51 proc.), vietinių užimtumo iniciatyvų programos projektams (25 proc.), informacinio stendo atnaujinimui (13 proc.), kursų, mokymų, verslo planų rengimui (12 proc.). 2009–2013 m. fondo lėšų mažėjo nuo 76 500 Lt (2009 m.) iki 20 000 Lt (2013 m.).

3.2.2. pav. Pagalbos smulkiam ir vidutiniam verslui fondo lėšų dinamika 2004–2013 m., Lt



Šaltinis: Rokiškio rajono savivaldybės administracija

Prekyba. 2012 m. pabaigoje Rokiškio rajono savivaldybėje veikė 190 prekybos įmonių parduotuvės, iš jų – 12 užsiėmė variklinių transporto priemonių ir motociklų didmenine ir mažmenine prekyba bei remontu. 2009–2012 m. savivaldybėje parduotuvių skaičius išaugo – atidarytos devynios naujos parduotuvės (4,7 proc.). Šalyje ir apskrityje parduotuvių skaičius keitėsi neženkliai. Parduotuvių skaičius 1 000-iai savivaldybės gyventojų buvo panašus į apskrities ir šalies rodiklius.

Variklinių transporto priemonių ir motociklų didmeninės ir mažmeninės prekybos bei remonto įmonių apyvarta 2012 m. siekė 9,5 mln. Lt (be PVM) ir vienam rajono gyventojui sudarė 281 Lt. Tais pačiais metais Panevėžio apskrities variklinių transporto priemonių ir motociklų didmeninės ir mažmeninės prekybos bei remonto įmonių apyvarta vienam gyventojui buvo keturis kartus didesnė (1 223 Lt), šalyje – beveik dešimt kartų (2 654 Lt). 2009–2012 m. savivaldybėje variklinių transporto priemonių ir motociklų didmeninės ir mažmeninės prekybos bei remonto įmonių apyvarta augo 18,1 proc., apskrityje – 70,6 proc., šalyje – 84,6 proc.

Mažmeninės prekybos įmonių apyvarta savivaldybėje 2012 m. siekė 235,6 mln. Lt (be PVM), vienam gyventojui tenkanti apyvarta sudarė 6 961 Lt. Apskrityje mažmeninės prekybos įmonių apyvarta vienam gyventojui buvo 11,7 proc. didesnė nei savivaldybėje, šalies vidurkis aukštesnis 31,4 proc. 2009–2012 m. laikotarpiu vienam gyventojui tenkanti apyvarta savivaldybėje augo 47,9 proc. Apskrityje vienam gyventojui tenkanti apyvarta kilo dvigubai lėčiau nei savivaldybėje (24,4 proc.), šalyje augimas siekė 21,8 proc. Rokiškio rajono mažmeninės prekybos įmonių apyvarta 2012 m. sudarė 12,4 proc. Panevėžio apskrities apyvartos.

2009–2012 m. laikotarpiu Rokiškio rajono savivaldybėje maitinimo įstaigų skaičius išaugo nuo 14 iki 20 (42,9 proc.). Lietuvoje ir Panevėžio apskrityje analizuojamu laikotarpiu maitinimo įstaigų skaičius augo apie 7,0 proc. Maitinimo įstaigų skaičius 1000-iui gyventojų Rokiškio rajono savivaldybėje (0,6) 2012 m. buvo beveik du kartus mažesnis nei šalyje (1,1) ir daugiau nei trečdaliu mažesnis nei apskrityje (1,0). Maitinimo ir gėrimų teikimo veikla užsiimančiose įmonėse vietų skaičius, tenkantis 1000-iui gyventojų 2009–2012 m. savivaldybėje išaugo tris kartus (nuo 10 (2009 m.) iki 30 (2012 m.)), tačiau 2012 m. atsiliko nuo apskrities (46) ir šalies (67) vidurkių. 2009 m. maitinimo ir gėrimų teikimo veikla užsiimančių įmonių metinė apyvarta siekė 3,2 mln. Lt, 2010 m. apyvarta gerokai ūgtelėjo (iki 4,6 mln. Lt), 2011 m. dar augo (4,8 mln. Lt), tačiau 2012 m. sumažėjo (4,4 mln. Lt). Lyginant 2009 m. ir 2012 m., maitinimo ir gėrimų teikimo veikla užsiimančių įmonių metinė apyvarta savivaldybėje išaugo 37,5 proc. Apskrityje analizuojamu laikotarpiu maitinimo ir gėrimų teikimo veikla užsiimančių įmonių metinė apyvarta augo ne taip sparčiai kaip savivaldybėje – 11,5 proc., šalyje augimas siekė 20,0 proc. Nors 2009–2012 m. laikotarpiu maitinimo ir gėrimų teikimo veikla užsiimančių įmonių metinė apyvarta augo sparčiau nei apskrityje ir šalyje, tačiau vienam gyventojui tenkanti apyvarta savivaldybėje (131 Lt) 2012 m. buvo beveik du kartus mažesnė nei Panevėžio apskrityje (241 Lt), dar didesniu skirtumu atsilikta nuo šalies vidurkio (460 Lt).

Lietuvos savivaldybių indeksas 2013 m. Rokiškio rajono savivaldybė, surinkusi 51,9 balo iš 100, Lietuvos savivaldybių indekse užėmė 19 vietą iš 53 rajonų savivaldybių. Bendras pagerėjimas fiksuotas biudžeto, administracijos ir investicijų srityse. Išaugusi atvirų viešųjų pirkimų dalis (100 proc.) bendrame vykdytų viešųjų pirkimų skaičiuje prisidėjo prie geresnio bendro biudžeto srities įvertinimo. Išaugusios materialinės investicijos bei veikiančių ūkio subjektų skaičius vienam gyventojui pagerino investicijų srities bendrą vertinimą. Mažesnis už šalies vidurkį gyventojų ir savivaldybės darbuotojų santykis atspindėjo pagerėjusiam administracijos srities įvertinime.

Pakilti į aukštesnę vietą savivaldybei sutrukdė prastesni įvertinimai švietimo, mokesčių bei turto valdymo srityse. Švietimo srityje žemesnį įvertinimą nulėmė prastesni mokinių valstybinių egzaminų rezultatai. Naujai įvestas žemės mokesčio vertinimas neigiamai paveikė mokesčių srities įvertinimą, dėl savivaldybėje taikomų aukštesnių už šalies vidurkį tarifų. Augantis savivaldybės valdomų įmonių skaičius bei nenaudojamų pastatų plotas (266 m² 1 gyventojui) lėmė prastesnį turto valdymo srities įvertinimą.

3.3. STATYBA

Statybos įmonių ir bendrovių atliktų darbų apimtys savivaldybėje, palyginus 2009 m. ir 2013 m. duomenis, išaugo beveik tris kartus (2013 m. darbų apimtys siekė 65 232 tūkst. Lt (be PVM)). Visu 2009–2013 m. laikotarpiu statybose atliktų darbų apimtys kito netolygiai – augo ir mažėjo. Staigus darbo apimčių augimas savivaldybėje fiksuotas 2010 m., išaugus darbų apimtims daugiau nei du kartus, palyginus su 2009 m., 2013 m. savivaldybėje statybos įmonių ir bendrovių atliktų darbų apimtys sudarė 14,5 proc. apskrities statybos apimčių. Analizuojamu laikotarpiu didžiausias augimas apskrityje fiksuotas 2013 m., kuomet atliktų darbų apimtys išaugo 44,0 proc., lyginant su 2012 m. apimtimis. Šalyje 2009–2013 m. statybos įmonių ir bendrovių atliktų darbų apimtys augo 26,1 proc.

3.3.1. lentelė. Statybos įmonių ir bendrovių atliktų darbų apimtys (be PVM), tūkst. Lt

| Vietovė | 2009 | 2010 | 2011 | 2012 | 2013 | Pokytis proc., lyginant 2009 m. ir 2013 m. |
|-------------------------|---------------|---------------|---------------|---------------|---------------|--------------------------------------------|
| Lietuvos Respublika | 5 775 788 | 5 142 761 | 6 553 152 | 6 287 815 | 7 285 901 | 26,1 |
| Panevėžio apskritis | 330 184 | 312 367 | 378 017 | 311 603 | 448 719 | 35,9 |
| Biržų r. sav. | 24 158 | 30 494 | 47 812 | 35 987 | 64 146 | 165,5 |
| Kupiškio r. sav. | 11 361 | 26 964 | 43 018 | 24 504 | 25 049 | 120,5 |
| Panevėžio m. sav. | 118 479 | 97 452 | 105 281 | 97 404 | 183 744 | 55,1 |
| Panevėžio r. sav. | 85 067 | 63 666 | 71 660 | 45 570 | 71 477 | -16,0 |
| Pasvalio r. sav. | 67 434 | 43 129 | 40 714 | 66 669 | 39 071 | -42,1 |
| Rokiškio r. sav. | 23 685 | 50 662 | 69 532 | 41 469 | 65 232 | 175,4 |

Šaltinis: Lietuvos statistikos departamentas

2013 m. Rokiškio rajono savivaldybėje išduoti 27 leidimai gyvenamųjų pastatų statybai. Išduotų statybos leidimų didžiausias skaičius savivaldybėje 2009–2013 m. laikotarpiu buvo 2009 m. (41 leidimas), o 2010 išduota dvigubai mažiau leidimų (21). Nuo 2010 m. išduodamų leidimų skaičius ženkliai nekito ir tik 2013 m. gyvenamųjų pastatų statybai išduotas kiek didesnis leidimų skaičius (27). Apskrityje ir šalyje 2009–2011 m. leidimų skaičius gyvenamųjų pastatų statybai mažėjo, o 2012–2013 m. augo. Savivaldybėje 2009–2012 m. buvo pastatoma nuo 2 iki 10 butų, o 2013 m. baigti statyti 24 butai.

2013 m. negyvenamųjų pastatų statybai išduotų leidimų skaičius savivaldybėje siekė 19 ir buvo 58,3 proc. didesnis nei 2009 m. (12). Apskrityje, lyginant 2009 m. ir 2013 m., naujų negyvenamųjų pastatų statybą leidžiančių dokumentų skaičiaus augimas buvo panašus kaip ir savivaldybėje (64,0 proc.), o šalyje išaugo daugiau nei du kartus. Leistų statyti negyvenamųjų pastatų bendras plotas 2013 m. siekė 6,5 tūkst. M², o vieno leisto statyti pastato vidutinis plotas buvo apie 350 m².

Rokiškio rajono savivaldybėje pastatytų naujų negyvenamųjų pastatų skaičius 2009–2013 m. sumažėjo septynis kartus (nuo 43 (2009 m.) iki 6 (2013 m.)). Panevėžio apskrityje ir šalyje naujai pastatytų negyvenamųjų pastatų skaičius 2009–2013 m. laikotarpiu taip pat mažėjo (atitinkamai septynis ir keturis kartus). 2013 m. savivaldybėje baigtų statyti negyvenamųjų pastatų naudingasis plotas siekė 3,6 tūkst. M².

3.3.2. lentelė. Pastatytų statinių skaičius 2009–2013 m., vnt.

| Vietovė | Pastatytų naujų negyvenamųjų pastatų skaičius | | | | | Pastatytų butų skaičius | | | | |
|-------------------------|-----------------------------------------------|-----------|----------|----------|----------|-------------------------|----------|-----------|-----------|-----------|
| | 2009 | 2010 | 2011 | 2012 | 2013 | 2009 | 2010 | 2011 | 2012 | 2013 |
| Lietuvos Respublika | 4 983 | 3 536 | 3 330 | 1 211 | 889 | 9 400 | 3 667 | 5 066 | 5 221 | 5 926 |
| Panevėžio apskritis | 322 | 314 | 68 | 48 | 47 | 191 | 252 | 467 | 240 | 191 |
| Biržų r. sav. | 23 | 8 | 12 | 9 | 7 | 12 | 9 | 43 | 20 | 12 |
| Kupiškio r. sav. | 23 | 7 | 10 | 11 | 9 | 7 | 12 | 11 | 11 | 6 |
| Panevėžio m. sav. | 24 | 7 | 7 | 13 | 8 | 123 | 110 | 232 | 103 | 68 |
| Panevėžio r. sav. | 137 | 217 | 12 | 11 | 12 | 31 | 116 | 160 | 85 | 70 |
| Pasvalio r. sav. | 72 | 58 | 21 | 2 | 5 | 8 | 3 | 11 | 11 | 11 |
| Rokiškio r. sav. | 43 | 17 | 6 | 2 | 6 | 10 | 2 | 10 | 10 | 24 |

Šaltinis: Lietuvos statistikos departamentas

3.4. REKREACIJA IR TURIZMAS

2009–2013 m. Rokiškio rajono turizmo informacijos centre (Rokiškio rajono TIC) lankytojų skaičius išaugo du kartus (nuo 2 944 (2009 m.) iki 5 961 (2013 m.)). Daugiausia lankytojų analizuojamu laikotarpiu sulaukta 2012 m. (7 917). Apskritis turizmo informacijos centruose lankytojų skaičius didėjo 8,3 proc., šalies – 31,1 proc. Didžiausią dalį Rokiškio rajono TIC lankytojų sudarė Lietuvos gyventojai. 2009–2013 m. užsieniečių lankytojų dalis TIC savivaldybėje išaugo daugiau nei du kartus, o didžiausias augimas fiksuotas 2013 m., kuomet, lyginant su 2012 m., augimas siekė 7,6 proc. punktus. 2013m. turizmo informacijos centruose užsieniečiai savivaldybėje sudarė 18,8 proc., apskrityje – 10,9 proc., šalyje – 59,2 proc. visų lankytojų.

3.4.1. lentelė. Lankytojų skaičius turizmo informacijos centruose

| Vietovė | 2009 | 2010 | 2011 | 2012 | 2013 |
|-------------------------------------------|--------------|--------------|--------------|--------------|--------------|
| Lankytojų skaičius | | | | | |
| Lietuvos Respublika | 641 244 | 619 344 | 729 253 | 793 590 | 840 724 |
| Panevėžio apskritis | 29 612 | 27 459 | 31 301 | 32 903 | 32 081 |
| Biržų r. sav. | 4 341 | 3 063 | 5 295 | 6 288 | 6 287 |
| Kupiškio r. sav. | 5 631 | 4 905 | 3 895 | 3 307 | 3 683 |
| Panevėžio m. sav. | 14 931 | 13 108 | 15 340 | 14 220 | 10 437 |
| Panevėžio r. sav. | . | . | . | . | . |
| Pasvalio r. sav. | 1 765 | 1 253 | 1 311 | 1 171 | 4 713 |
| Rokiškio r. sav. | 2 944 | 5 130 | 5 460 | 7 917 | 5 961 |
| Užsieniečių lankytojų dalis, proc. | | | | | |
| Lietuvos Respublika | 55,0 | 55,3 | 57,9 | 59,7 | 59,2 |
| Panevėžio apskritis | 14,3 | 11,8 | 15,2 | 11,6 | 10,9 |
| Biržų r. sav. | 11,7 | 17,6 | 6,7 | 9,7 | 8,4 |
| Kupiškio r. sav. | 3,4 | 1,4 | 5,1 | 1,8 | 5,5 |
| Panevėžio m. sav. | 21,8 | 16,7 | 23,6 | 15,9 | 15,0 |
| Panevėžio r. sav. | . | . | . | . | . |
| Pasvalio r. sav. | 2,3 | 3,5 | 0,9 | 2,0 | 1,5 |
| Rokiškio r. sav. | 8,2 | 7,7 | 10,5 | 11,2 | 18,8 |

Šaltinis: Lietuvos statistikos departamentas

Rokiškio rajono savivaldybės tarybos 2013 m. rugsėjo 27 d. sprendimu Nr. TS-12.210 VŠĮ „Rokiškio rajono turizmo informacijos centro“ pavadinimas pakeistas į VŠĮ „Rokiškio turizmo ir tradicinių amatų informacijos ir koordinavimo centras“ bei patvirtinti įstaigos įstatai. Centro tikslas – turizmo ir tradicinių amatų informacijos rinkimas ir sklaida bei šių veiklų organizavimas. Centre informacija apie lankomus objektus, parengtus maršrutus, apgyvendinimą, maitinimą ir kita naudinga informacija pateikiama lietuvių, anglų, rusų, vokiečių, latvių ir lenkų kalbomis. Rokiškio turizmo ir tradicinių amatų informacijos ir koordinavimo centre atidaryta rajono tradicinių amatininkų ir tautodailininkų dirbinių krautuvėlė, rengiami edukaciniai užsiėmimai, kurių metu turistų grupės supažindinamos su ūkst. iškos, stiklo, vitražo technologijomis.

Statistikos departamento duomenimis, 2013 m. Rokiškio rajono savivaldybėje apgyvendinimo paslaugas teikė šešios įstaigos. Savivaldybėje, apskrityje ir šalyje apgyvendinimo įstaigų 2009–2013 m. daugėjo (savivaldybėje, lyginant 2009 m. ir 2013 m., atidarytos dvi naujos apgyvendinimo įstaigos). Didėjant apgyvendinimo įstaigų skaičiui, augo numerių ir vietų skaičius apgyvendinimo įstaigose.

2013 m. numerių užimtumas šalies viešbučiuose ir moteliuose siekė 42,6 proc., apskrityje – 23,5 proc., savivaldybėje – 18,6 proc. Numerių užimtumas 2009–2013 m. savivaldybėje išaugo dviem trečdaliais, o šalyje ir apskrityje vidutiniškai trečdaliu.

2009 m. savivaldybės apgyvendinimo įstaigose buvo apgyvendinti 1 736 turistai, tačiau 2010 m. šis skaičius sumažėjo iki 1 376. Nuo 2011 m. apgyvendinamų turistų skaičius rajone augo ir 2013 m. Rokiškio rajono savivaldybės apgyvendinimo įstaigose buvo apgyvendinta 1 861 turistai, iš jų 225 užsieniečiai. Apskrityje ir šalyje 2009–2013 m. apgyvendintų turistų skaičius apgyvendinimo įstaigose augo (atitinkamai 46,4 proc. ir 53,1 proc.). Savivaldybėje, lyginant 2009 m. ir 2013 m., nakvynių trukmė apgyvendinimo įstaigose išaugo apie 4,0 proc. (nuo 2,4 iki 2,5 nakvynių). Šalyje ir apskrityje nakvynių laikas vienam apgyvendintam turistui 2009–2013 m. sutrumpėjo apie 10,0 proc. 2013 m. Panevėžio apskrities apgyvendinimo įstaigose vienam turistui buvo suteikta 2,9 nakvynės, šalyje – 2,6 nakvynės.

Rokiškio turizmo ir tradicinių amatų ir koordinavimo centro duomenimis, 2014 m. pradžioje Rokiškio rajone apgyvendinimo paslaugas teikė 2 viešbučiai („Pas Angelę“ ir „Pagunda“), 2 svečių namai (UAB „Leokordis“ ir Raimundėlio svečių kambariai), poilsia vietė „Sartai“ ir 18 kaimo turizmo sodybų.

Rokiškio rajono savivaldybėje kaimo turizmo sodybų tinklas yra gerai išplėtotas. Sodybose siūlomas aktyvus poilsis žaidimų aikštelėse, maudynės, pirtis, žvejyba, sūpuoklės suaugusiems ir vaikams, dviračiai, valtys, nuomojamos salės šventėms ir konferencijoms. Dauguma siūlomų pramogų kaimo turizmo sodybose yra sezoninio pobūdžio.

3.4.2. lentelė. Kaimo turizmo sodybų ir vietų skaičius Panevėžio apskrityje 2009–2013 m.

| | 2009 | 2010 | 2011 | 2012 | 2013 |
|-------------------------------------------|------|------|------|------|------|
| Kaimo turizmo sodybų skaičius | 19 | 22 | 23 | 23 | 26 |
| Vidutinis vietų skaičius vienoje sodyboje | 18 | 28 | 27 | 28 | 26 |
| Vietų skaičius | 340 | 618 | 630 | 634 | 686 |

Šaltinis: Lietuvos statistikos departamentas

Rokiškio turizmo ir tradicinių amatų informacijos ir koordinavimo centro internetinėje svetainėje pristatoma tik keletas Rokiškyje ir Rokiškio rajone veikiančių kavinių, picerijų, alaus barų. Statistikos departamento duomenimis, 2012 m. savivaldybėje veikė 20 maitinimo įstaigų, tai yra ženkliai daugiau nei skelbiama centro svetainėje. Toks skirtumas dėl maitinimo įstaigų skaičiaus susidarė, kadangi didelė dalis registruotų įstaigų realiai veiklos nevykdo. Maitinimo paslaugos (daugiausia užsakomos) yra teikiamos ir kaimo turizmo sodybose. Maitinimo įstaigų, vykdančių realią veiklą rajone, skaičius mažėja. Rajone maitinimo paslaugas teikiančios įstaigos dirba daugiausiai pagal spec. Užsakymas. Pagrindinė teikiama paslauga – gedulingi pietūs.

Didžiausiu turistų traukos centru savivaldybėje yra Rokiškio dvaro rūmai ir jame įsikūręs Rokiškio krašto muziejus. Jame kasmet apsilanko virš 40 tūkst. Lankytojų. Dvaro ansambliui priklauso 16 pastatų. Muziejuje lankytojams siūlomos šios ekspozicijos: „Rokiškio krašto istorija“, „Rokiškio dvaras. XIX a. – XX. A. vid.“, „Liongino Šepkos (1907–1985) drožinių ekspozicija“. Muziejuje parengta virš keturiasdešimties edukacinių programų, skirtų tiek suaugusiems, tiek vaikams. Viena populiariausių edukacinių programų – „Sūrio kelias“. Įdomios lankytojams Rokiškio krašto muziejaus padalinių – Kriaunų istorijos muziejaus ir Laisvės kovų istorijos muziejaus Obeliuose ekspozicijos. 2009–2012 m. lankytojų skaičius muziejuje kito netolygiai: 2009 m. muziejuje apsilankė 39 tūkst., 2010 m. – 40 tūkst., 2011 m. – 47 tūkst., 2012 m. – 44 tūkst. Lankytojų. Rokiškio krašto muziejuje (kartu su padaliniais) 2013 m. pabuvojo 49 187 lankytojai. Užsieniečių lankytojų dalis Rokiškio krašto muziejuje sudarė 5,2 proc. (2 574 lankytojai), likę 94,8 proc. – lietuviai. Didžioji dalis užsieniečių apsilankusiųjų muziejuje buvo Latvijos piliečiai, po to sekė svečiai iš Baltarusijos ir tik labai nedidelė dalis lankytojų buvo iš kitų šalių. Rajone taip pat veikia nemažai visuomeninių ir privačių muziejų.

Rokiškio turizmo ir tradicinių amatų informacijos ir koordinavimo centras yra parengęs turistinius maršrutus po Rokiškio miestą ir rajoną: „Rokiškis – klasicistinės kompozicijos miesto pavyzdys Lietuvoje“, „Rokiškis–Žiobiškis–Maineivos–Čedasai–Suvainiškis–Panemunis–Rokiškis“, „Rokiškis–Obeliai–Kriaunos“, „Pažinkime Obelių kraštą“, „Rokiškis–Panemunėlis–Kamajai–Salos“, „Rokiškio kraštas ir Lenkija“, „Rokiškis–Gačionių dvaras–Jūžintai–Krokulės šaltinis (Utenos r.)–Kaimo turizmo sodyba „Vieversynė“–Tunaičių muziejus (Šetekšnų k.)–Panemunėlis–Rokiškis“.

Rekreacinės zonos (poilsiavietės) Rokiškio rajone išsidėsčiusios prie upių ar ežerų. Čia įrengti suoleliai, pavėsinės, pėsčiųjų takai, sanitariniai mazgai, automobilių stovėjimo aikštelės, laužavietės, persirengimo kabinos. Kai kuriose poilsiavietėse įrengtos krepšinio, tinklinio ar futbolo aikštelės.

2009–2013 m. Rokiškio rajono savivaldybėje buvo įgyvendinta keletas turizmo infrastruktūros gerinimo projektų (žr. lentelę 3.4.3.).

3.4.3. lentelė. Įgyvendinti turizmo infrastruktūros gerinimo projektai Rokiškio rajono savivaldybėje 2009–2013 m.

| Projekto pavadinimas | Rezultatai |
|-----------------------------------------------------------------------------------------------------------------------------------------------------------------------------------------------------------------------------------------------------------------------------------------------------|---------------------------------------------------------------------------------------------------------------------------------------------------------------------------------------------------------------------------------------------------------------------------------------------------------------------------------------------------------------------------------------------------------------------------------------------------------------------------------------------------------------------------------------------------------------------------------------------------------------------------------------------------------------------------------------------------------------------------------------------------------------------------------------------------------------------------------------------------------------------------------------------------------------------------------------------------------------------------------------------------------------------------------------------|
| „Muziejų prieinamumo ir patrauklumo Žemgalyje ir Šiaurės Lietuvoje didinimas“ | Atliktas Rokiškio dvaro sodybos centrinių rūmų fasado remontas, aikštės prie rūmų apželdinimas, modernios audiogidų įrangos Rokiškio krašto muziejuje įsigijimas ir įrengimas. |
| „Rokiškio dvaro sodybos kumetyno Nr. 2 (G222K8P) pritaikymas turizmo reikmėms“ | Sutvarkytas Rokiškio dvaro muziejaus pastatas Kumetynas Nr.2 ir pritaikytas kalvei bei Aukštaitijos dailės galerijai. |
| „Struvės lanko Gireišių punkto aplinkos pritaikymas turizmui, propaguojant UNESCO paveldą“ | Sutvarkyta Struvės lanko Gireišių punkto aplinka: įrengta pavėsinė, automobilių stovėjimo aikštelė, takas su dolomito danga, takas su medine danga, lauko tualetas. |
| „Salų dvaro sodybos parko sutvarkymas ir pritaikymas viešajam turizmui“ | Sutvarkytas ir pritaikytas viešajam turizmui Salų dvaro sodybos parkas. Parko rytinėje dalyje sutvarkytas ežero atbridas ir pakrantė, įrengtas apžvalgos bokštas, lieptelis į ežerą, persirengimo būdelė, laužavietė, įrengtas viešasis tualetas, automobilių stovėjimo aikštelė su privažiuoju ir mažosios architektūros elementai. |
| „Viešosios turizmo infrastruktūros ir paslaugų plėtra Rokiškio rajone, įrengiant viešąją turizmo infrastruktūrą prie Sartų ežero Bradesių kaime, prie Kriaunos upės Obeliuose teritorijoje prie Rastupio upelio, miesto parke ir prie Velniakalnio tvenkinio Rokiškio mieste visuomenės poreikiams“ | Sutvarkytos 4 rekreacinės teritorijos: Velniakalnyje pastatyti 2 šiuolaikiniai teniso kortai, padengti sintetine danga, 30 vietų automobilių stovėjimo aikštelė, 80 suolų, 2 medinės pavėsinės, teritorijos apšvietimas; Bradesiuose pastatyta 17 stacionarių suoliukų, 4 pavėsinės, aptarnavimo pastatas (tualetas, dušas, plautuvės), nuotekų valymo įrenginiai, vandentiekio gręžinys ir tinklai, lietaus nuotekų tinklai, 2 persirengimo kabinos, teritorijos apšvietimas, paplūdimio tinklinio ir futbolo aikštelės, asfaltuota automobilių stovėjimo aikštelė, pėsčiųjų takai, laužavietė, pontoninis lieptas, 25 vietų palapinių aikštelė, 10 vietų kemperių aikštelė su pasijungimu prie elektros, vandentiekio, nuotekų tinklų, 2 stendai, 4 rodyklės; prie Rastupio upelio pastatytas lauko tualetas, 3 tilteliai, suoliukai, 100 kv m dviračių aikštelė su stovais, 5 medinės pavėsinės, trinkelių šaligatviai, 400 kv m automobilių stovėjimo aikštelė, 7 ženklai; prie Kriaunos upės 2 tiltai, laužavietė, pavėsinė, lauko WC. |
| „Turizmo abipus sienos Lietuvoje ir Baltarusijoje skatinimas, didinant kultūrinio-istorinio paveldo prieinamumą bei patrauklumą Rokiškio ir Pastovių rajonuose“ | Rekonstruota Tyzenhauzų alėja Rokiškyje; Organizuota tarptautinė mokslinė konferencija; Organizuota jungtinė etnografinė ekspedicija „Grafų Tyzenhauzų giminės palikimas Lietuvoje ir Baltarusijoje“. Parengta ekspedicijos ataskaita, užfiksuoti bei atvežti eksponatai, susiję su grafais Tyzenhauzais; Parengtas Rokiškio krašto muziejaus maketas; Pakeista 13 muziejaus vitrinų ekspozicijoms; Parengtas ir išleistas turizmo maršrutas. |

Šaltinis: Rokiškio rajono savivaldybės administracija

Rokiškio krašto turizmo draugija organizuoja 2–3 dienų žygius baidarėmis po Rokiškio krašto upes ir ežerus, Neries, Gaujos (Latvija) upėmis. Nuomai pateikiama 12 puikios būklės, komfortabilių baidarių. Teikiamos baidarių transportavimo, keliautojų nuvežimo ir parvežimo paslaugos. Rokiškio skraidymo asociacija „Pūga“ skraidina ir moko skristi parasparniais, taip pat skraidina lengvuju lėktuvu apžvalginiais maršrutais.

VšĮ Rokiškio miškų urėdija organizuoja medžiokles valstybinių miškų plotuose. Atvykusius turistus pageidaujamoje vietoje pasitinka medžioklės plotų valdytojai. Yra

parengta ir kultūrinė programa, kurios metu galima susipažinti su medžioklės papročiais, kultūra ir istorija, pasigrožėti natūralia Rokiškio krašto gamta, susipažinti su kitomis Rokiškio miesto įdomiomis vietomis.

Gamtos mėgėjai Rokiškio rajono savivaldybėje gali aplankyti saugomas teritorijas, į kurias patenka Sartų regioninis parkas ir aštuoni draustiniai: Čedaso ornitologinis, Gaidžiabalės samanyinės telmologinis (pelkių), Junkūnų geomorfologinis, Kampuolio hidrografinis, Konstantinavos telmologinis (pelkių), Notigalės telmologinis (pelkių), Petriošišio telmologinis (pelkių), Suvainišio telmologinis (pelkių).

Rokiškio rajone gausu registruotų kultūros vertybių, iš kurių 382 – nekilnojamos kultūros vertybės. Lankytojų pamėgtos ir dažniausiai lankomos nekilnojamos kultūros vertybės – Rokiškio miesto senamiestis, Kamajų miestelio aikštė, Rokiškio dvaro sodyba, Salų dvaras ir parkas, Onušio dvaro sodyba, Rokiškio Šv. Mato bažnyčia, Jūžintų Šv. Mykolo arkangelo bažnyčia, Kamajų Šv. Kazimiero bažnyčia.

3.5. ŽEMĖS ŪKIS IR MIŠKININKYSTĖ

Statistikos departamento duomenimis, 2014 m. pradžioje 53,1 proc. Rokiškio rajono savivaldybės gyventojų gyveno kaime (apskrities vidurkis – 40,5 proc., šalies – 33,1 proc.). Bendras žemės plotas savivaldybėje siekė 180 651 ha, iš kurių žemės ūkio naudmenos sudarė 100 550 ha. Savivaldybėje žemės ūkio naudmenos siekė 55,7 proc. nuo bendro ploto ir buvo šiek tiek didesnės nei šalyje (53,0 proc.), tačiau atsiliko nuo apskrities rodiklio (61,0 proc.). Lietuvoje, Panevėžio apskrityje ir Rokiškio rajono savivaldybėje didžiąją dalį žemės ūkio naudmenų užima ariama žemė. 2014 m. pradžioje savivaldybėje ariama žemė sudarė 84,4 proc., sodai – 1,2 proc., pievos ir natūralios ganyklos – 14,4 proc. žemės ūkio naudmenų.

3.5.1. lentelė. Žemės fondo sudėtis 2014 m. pradžioje, ha

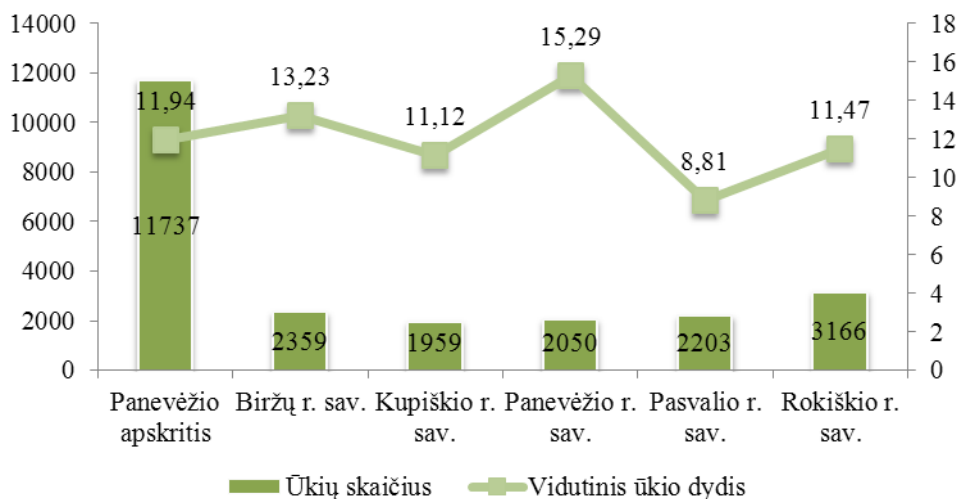
| Vietovė | Bendras žemės plotas | Žemės ūkio naudmenos | | | | |
|-------------------------|----------------------|----------------------|------------------------|---------------|--------------|-------------------------------|
| | | Iš viso | Proc. nuo bendro ploto | Iš jų | | |
| | | | | Ariama žemė | Sodai | Pievos ir natūralios ganyklos |
| Lietuvos Respublika | 6 530 023 | 3 461 942 | 53,0 | 2 925 110 | 58 248 | 478 584 |
| Panevėžio apskritis | 788 044 | 480 540 | 61,0 | 426 992 | 6 275 | 47 273 |
| Biržų r. sav. | 147 625 | 94 618 | 64,1 | 83 351 | 1 018 | 10 249 |
| Kupiškio r. sav. | 108 013 | 62 306 | 57,7 | 54 086 | 669 | 7 551 |
| Panevėžio m. sav. | 5 010 | 1 537 | 30,7 | 1 031 | 166 | 340 |
| Panevėžio r. sav. | 217 834 | 124 868 | 57,3 | 115 361 | 1 849 | 7 658 |
| Pasvalio r. sav. | 128 912 | 96 662 | 75,0 | 88 284 | 1 388 | 6 990 |
| Rokiškio r. sav. | 180 651 | 100 550 | 55,7 | 84 879 | 1 185 | 14 486 |

Šaltinis: Nacionalinė žemės tarnyba prie Žemės ūkio ministerijos

2014 m. pradžioje Rokiškio rajono savivaldybėje privatiems fiziniams asmenims priklausė 84 067 ha žemės ūkio naudmenų žemės, privatiems juridiniams asmenims – 4 998 ha, valstybei – 11 485 ha.

2014 m. balandžio 1 d. Ūkininkų ūkių registre buvo įregistruoti 3 166 Rokiškio rajono savivaldybėje esantys ūkiai. Ūkių skaičius savivaldybėje buvo didžiausias apskrities savivaldybių tarpe ir sudarė 27,0 proc. Panevėžio apskrities ūkių. Vidutinis ūkio dydis Rokiškio rajono savivaldybėje (11,47 ha) buvo panašus į apskrities vidurkį (11,94 ha) bei viršijo šalies vidutinio ūkio dydį (9,68 ha).

3.5.1. pav. Ūkių skaičius ir vidutinis ūkio dydis (ha), 2014 m. balandžio 1 d.



Šaltinis: VĮ Žemės ūkio informacijos ir kaimo verslo centras

Rokiškio rajono savivaldybėje 92,2 proc. ūkiams priklausančios žemės buvo privati, 7,4 proc. sudarė nuomojama žemė iš kitų asmenų ir 0,4 proc. žemės buvo nuomojama iš valstybės.

Didžiausią ūkių dalį (46,1 proc.) savivaldybėje sudaro ūkiai, kurių dydis nuo 3 iki 10 ha. Ūkininkų ūkių registre rajone nebuvo registruota ūkių, kurių dydis viršytų 500 ha. Bendras ūkininkų ūkių žemėnaudų plotas rajone 2014 m. balandžio 1 d. siekė 36 315,2 ha. Šis plotas sudarė 25,9 proc. apskrities ūkininkų ūkių žemėnaudų ploto.

3.5.2. lentelė. Rokiškio rajono savivaldybės ūkininkų ūkių žemėnaudų grupavimas pagal bendrą plotą 2014 m. balandžio 1 d., ha

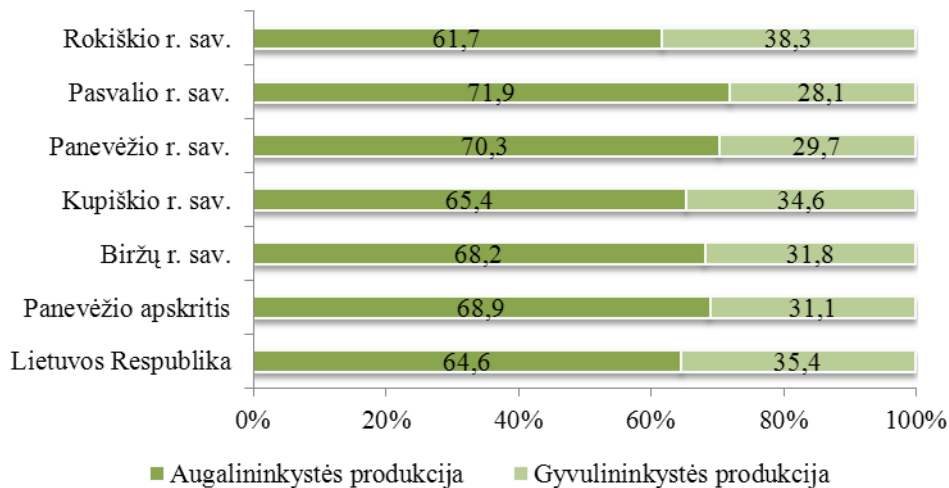
| Ūkio dydis, ha | Iki 0,5 | 0,5-1 | 1-3 | 3-10 | 10-20 | 20-30 | 30-50 | 50-80 | 80-100 | 100-150 | 150-200 | 200-300 | 300-500 |
|----------------|---------|-------|-----|------|-------|-------|-------|-------|--------|---------|---------|---------|---------|
| Ūkių skaičius | 3 | 34 | 558 | 1461 | 714 | 212 | 120 | 34 | 9 | 9 | 6 | 2 | 4 |

Šaltinis: VĮ Žemės ūkio informacijos ir kaimo verslo centras

Statistikos departamento duomenimis, 2012 m. Rokiškio rajono savivaldybėje pagaminta bendra žemės ūkio produkcija siekė 162 963 tūkst. Lt. Savivaldybėje pagaminta 11,2 proc. Panevėžio apskrities bendros žemės ūkio produkcijos. 2009–2012 m. bendroji žemės ūkio produkcijos gamyba rajone išaugo 50,3 proc., apskrityje – 73,5 proc., šalyje – 64,0 proc.

Augalininkystės produkcijos dalis Rokiškio rajono savivaldybėje 2012 m. sudarė 61,7 proc. (gyvulininkystės – 38,3 proc.) pagamintos produkcijos ir buvo mažiausia Panevėžio apskrityje. Augalininkystės produkcijos gamyba savivaldybėje 2009–2012 m. išaugo 62,2 proc., gyvulininkystės – 34,3 proc. Apskrityje ir šalyje augalininkystės produkcijos, lyginant su gyvulininkyste, pagaminama daugiau nei Rokiškio rajono savivaldybėje.

3.5.2. pav. Žemės ūkio produkcija 2012 m., proc.



Šaltinis: Lietuvos statistikos departamentas

2013 m. Rokiškio rajono savivaldybėje grūdiniai augalai užėmė (34 518 ha) apie pusę visų pasėlių ploto. Grūdinių augalų derlingumas Rokiškio rajono savivaldybėje 2009–2013 m. laikotarpiu buvo mažiausias apskrities savivaldybių tarpe. 2013 m. savivaldybėje grūdinių augalų derlingumas siekė 1 950 kg iš 1 ha. Apskrityje grūdinių augalų derlingumas buvo 73,3 proc. aukštesnis (3 380 kg iš 1 ha) nei savivaldybėje. Pasvalio (4 410 kg iš 1 ha) ir Panevėžio (3 950 kg iš 1 ha) rajonų savivaldybėse grūdinių augalų derlingumas buvo daugiau nei du kartus aukštesnis nei Rokiškio rajono savivaldybėje. Šalyje grūdinių augalų derlingumas 2013 m. siekė 3 620 kg iš 1 ha.

2013 m. pradžioje savivaldybėje buvo auginami 13 852 galvijai, tai sudarė 15,5 proc. apskrities galvijų. Rokiškio rajono savivaldybėje auginamas galvijų skaičius, lyginant 2009m. ir 2013 m., sumažėjo 12,2 proc., apskrityje – 10,7 proc., šalyje – 5,4 proc.

Analizuojamu laikotarpiu auginamų kiaulių savivaldybėje sumažėjo 12,8 proc. 2013 m. pradžioje savivaldybėje buvo 9 874 kiaulės, kurios sudarė 7,4 proc. apskrities kiaulių. Apskrityje, lyginant 2009 m. ir 2013 m., kiaulių skaičius išaugo 8,7 proc., šalyje sumažėjo 10,0 proc.

2013 m. pradžioje Rokiškio rajono savivaldybėje buvo auginami 124 983 paukščiai. 2009–2013 m. pradžioje rajone paukščių mažėjo 21,4 proc., šalyje – 0,2 proc., o Panevėžio apskrityje išaugo 38,1 proc.

Auginamų triušių savivaldybėje 2009–2013 m. pradžioje sumažėjo 43,2 proc. 2013 m. pradžioje savivaldybėje buvo 2 068 triušiai, tuo tarpu 2009 m. rajone buvo auginami 3 643

triušiai. Mažėjo triušių ir šalyje (3,9 proc.), tačiau apskrityje analizuojamu laikotarpiu triušių skaičius neženkliai išaugo (1,2 proc.).

Rokiškio rajono savivaldybėje 2013 m. pradžioje bitynuose gyveno 3 356 bičių šeimos. Bičių šeimų 2009–2013 m. pradžioje mažėjo tiek savivaldybėje (29,1 proc.), tiek apskrityje ir šalyje (po 13,1 proc.).

2012 m. Rokiškio rajono savivaldybėje pagaminta 33,1 mln. Kiaušinių (9,2 proc. daugiau nei 2009 m.). Savivaldybėje pagaminta 51,9 proc. visos Panevėžio apskrityje pagamintos kiaušinių produkcijos. Apskrityje kiaušinių gamyba 2009–2012 m. augo 5,1 proc., šalyje sumažėjo 9,7 proc. 2009 m. savivaldybės bendrovėse ir įmonėse vidutiniškai iš dedeklės surinkta 245 vnt. kiaušinių, 2012 m. šis skaičius išaugo iki 291 vnt. (augimas siekė 18,8 proc.). 2012 m. šalyje kiaušinių vidutiniškai iš dedeklės surinkta 249 vnt., Panevėžio apskrityje – 295 vnt.

Pieno gamyba savivaldybėje 2009–2012 m. išaugo 2,0 proc. (2012 m. primelžta 38 812 tonų pieno). Analizuojamu laikotarpiu apskrityje ir šalyje pieno gamyba neženkliai sumažėjo. Rokiškio rajono savivaldybėje 2012 m. primelžta 15,7 proc. apskrityje primelžto pieno kiekio. 2012 m. Rokiškio rajono žemės ūkio bendrovėse ir įmonėse iš karvės primelžto pieno kiekis vidutiniškai siekė 6 175 kg. Apskrityje ir šalyje pieno iš karvės primelžta daugiau nei savivaldybėje (atitinkamai 6 931 kg ir 7 160 kg). 2009–2012 m. primelžto pieno kiekis iš karvės savivaldybėje išaugo 4,5 proc., tuo tarpu apskrityje ir šalyje augimas siekė apie 20,0 proc.

2012 m. savivaldybėje realizuotų skersti gyvulių ir paukščių gyvasis svoris siekė 3 169 tonas ir buvo 5,3 proc. didesnis nei 2009 m. Šalyje ir apskrityje realizuotų skersti gyvulių ir paukščių gyvuojų svoriu 2009–2012 m. taip pat augo (atitinkamai 15,2 proc. ir 19,1 proc.).

Rokiškio rajono savivaldybėje 2009–2012 m. avių vilnos gamyba sumažėjo 11,8 proc. (nuo 5 100 kg iki 4 500 kg.). Apskrityje vilnos gamyba išaugo 29,8 proc., šalyje – 74,9 proc. Prikirptos vilnos nuo avies visuose ūkiuose 2009–2012 m. savivaldybėje išaugo 11,1 proc. (nuo 1,8 kg iki 2,0 kg). 2012 m. šalyje nuo avies prikirtos vilnos kiekis siekė 2,3 kg, apskrityje – 2,0 kg.

2012 m. Rokiškio rajono savivaldybės teritorijos miškingumas siekė 29,0 proc. ir buvo šiek tiek didesnis nei Panevėžio apskrities miškingumas (28,2 proc.), bet nesiekė šalies rodiklio (33,3 proc.). Medienos išteklių savivaldybėje siekė 10 460 tūkst. M³ bei sudarė 25,1 proc. apskrities medienos išteklių. Savivaldybėje auga mišrūs medynai, iš kurių 90 proc. sudaro eglynai, pušynai ir beržynai. Jaunuolynų dalis sudaro 24 proc., pusamžių medynų – 32 proc., pribrežtančių – 24 proc., brandžių ir perbrendusių medynų – 20 proc. Valstybinius miškus valdo Rokiškio miškų urėdija. Miškai padalinti į 7 girininkijas, šios – į 24 eiguvas. Didesni savivaldybės miškai – Suvainišio, Salagirio, Apūniškio.

3.6. SSGG ANALIZĖ

| |
|-----------------------------------------------------|
| STIPRYBĖS |
| Bendrieji ekonominiai rodikliai |
| Augančios tiesioginių užsienio investicijų apimtys. |
| Verslas |
| Augantis veikiančių ūkio subjektų skaičius. |

| |
|---------------------------------------------------------------------------------------|
| Aktyvi Rokiškio rajono pagalbos smulkiam ir vidutiniam verslui fondo veikla. |
| Gerai išvystyta ir įvairi pramonė. |
| Statyba |
| Augančios statybos įmonių ir bendrovių atliktų darbų apimtys. |
| Išaugęs pastatytų naujų gyvenamosios paskirties pastatų skaičius. |
| Rekreacija ir turizmas |
| Veikiantis Rokiškio turizmo ir tradicinių amatų informacijos ir koordinavimo centras. |
| Augantis Lietuvos ir užsienio lankytojų bei turistų skaičius Rokiškio rajone. |
| Augantis apgyvendintų turistų skaičius. |
| Išplėtotas kaimo turizmo sodybų tinklas |
| Žemės ūkis ir miškininkystė |
| Didesnis nei kitose apskrities savivaldybėse ūkių skaičius. |
| Sparčiai auganti bendroji žemės ūkio produkcijos gamyba. |
| Gausūs medienos ištekliai. |

| |
|---------------------------------------------------------------------------------------------|
| SILPNYBĖS |
| Bendrieji ekonominiai rodikliai |
| Tiesioginių užsienio investicijų apimtys mažiausios apskrities savivaldybių tarpe. |
| Verslas |
| Lėtas veikiančių ūkio subjektų skaičiaus augimas. |
| Neišplėtotą paslaugų smulkiam ir vidutiniam verslui sfera. |
| Statyba |
| Sumažėjęs pastatytų naujų negyvenamosios paskirties pastatų skaičius. |
| Rekreacija ir turizmas |
| Žemas kambarių užimtumas viešbučiuose ir svečių namuose. |
| Didelis turistams patrauklių objektų skaičius, tačiau dalis jų nėra pritaikyti lankytojams. |
| Žemės ūkis ir miškininkystė |
| Žemas grūdinių augalų derlingumas. |
| Mažėjantis auginamų gyvulių skaičius rajone. |

| |
|------------------------------------------------------------------------------------------------------------------------------------|
| GALIMYBĖS |
| Bendrieji ekonominiai rodikliai |
| Vietinių ir užsienio investicijų pritraukimas, taikant aktyvias informacijos bei rinkodaros priemones. |
| Patrauklesnių nei aplinkinių savivaldybių siūlomų sąlygų sudarymas investuotojams. |
| Verslas |
| Intensyvesnė parama smulkaus ir vidutinio verslo plėtrai. |
| Dialogo su verslininkais skatinimas, siekiant gerinti verslo aplinką. |
| Viešojo ir privataus sektoriaus partnerystės iniciatyvų skatinimas. |
| Statyba |
| Statybos sektoriaus plėtra, padidėjus daugiabučių gyvenamųjų namų atnaujinimo ir kitų investicinių projektų įgyvendinimo apimtims. |
| Rekreacija ir turizmas |
| Aktyvus rinkodaros priemonių naudojimas, pristatant rajono turizmo objektus. |
| Kultūros paveldo ir kitų objektų pritaikymas turizmui. |
| Pėsčiųjų, dviračių, sveikatingumo takų ir turistinių maršrutų plėtojimas. |
| Žemės ūkis ir miškininkystė |
| Ūkių stambėjimas, kooperacinių bendrovių steigimas konkurencingumo didinimui. |

| |
|-------------------------------------------------------------|
| Ekologinių ūkių vystymas ir alternatyvių verslų plėtojimas. |
| Naujų technologijų taikymas. |

| GRĖSMĖS |
|-----------------------------------------------------------------------------------------------------------------------------|
| Bendrieji ekonominiai rodikliai |
| Lėtas šalies ekonomikos atsigavimas neigiamai įtakos savivaldybės rodiklius. |
| Planuojamų savivaldybės biudžeto pajamų mažėjimas ribos investicines galimybes. |
| Verslas |
| Žaliavų ir energetinių išteklių kainų augimas, kvalifikuotų specialistų „nutekėjimas“ į užsienį ribos verslo plėtrą rajone. |
| Statyba |
| Lėtas statybų sektoriaus apimčių augimas dėl mažos gyvenamojo būsto paklausos ir ribotų privataus sektoriaus užsakymų. |
| Rekreacija ir turizmas |
| Kultūros ir gamtos objektų patrauklumo mažėjimas, nepanaudojant jų visuomenės poreikiams. |
| Didėjanti konkurencija su kitais šalies ir užsienio turizmo traukos centrais. |
| Žemės ūkis ir miškininkystė |
| Žemės ūkio produkcijos gamintojų konkurencingumo mažėjimas, nesugebant prisitaikyti prie besikeičiančių rinkos sąlygų. |

4. APLINKA IR INFRASTRUKTŪRA

4.1. VANDENS TIEKIMAS IR NUOTEKŲ TVARKYMAS

Pagrindinės Rokiškio rajono savivaldybės teritoriją aptarnaujančios vandens tiekimo ir nuotekų tvarkymo įmonės yra UAB „Rokiškio vandenys“, kuri aptarnauja didžiąją dalį rajono vartotojų, ir VšĮ Juodupės komunalinis ūkis.

Rokiškio rajono savivaldybės tarybos 2011 m. gegužės 20 d. sprendimu Nr. TS-8.124 patvirtintas Rokiškio rajono vandens tiekimo ir nuotekų tvarkymo infrastruktūros plėtros planas. Parengtame plane nustatytos viešojo vandens tiekimo teritorijos bei vandens tiekimo ir nuotekų šalinimo infrastruktūros plėtros kryptys.

Vandens tiekimas. UAB „Rokiškio vandenys“ tiekia vandenį Rokiškio m., Obelių m., Pandėlio m., Obelių priem., Juodupės mstl., Kavoliškio k., Bajorų k., Jūzintų mstl., Laibgalių k., Kriaunų k., Antanašės k., Žiobiškio k., Aleksandravėlės k., Degsnių k., Konstantinavos k., Apaščios k., Panemunėlio gel. St., Panemunėlio mstl., Salų mstl., Čivylių k., Juozapavos k. Bendrovė eksploatuoja 18 vandenviečių, 33 gręžinius, 5 vandens nugeležinimo stotis, vieną antro pakėlimo siurblinę, 137,4 km vandentiekio tinklų, 245 priešgaisrinių hidrantų. Nugeležintas vanduo tiekiamas Rokiškio m., Obelių m., Pandėlio m., Juodupės mstl., Laibgalių k.

2013 m. UAB „Rokiškio vandenys“ 28,2 proc. vandens realizavo gyventojams, 11,7 proc. komunaliniams poreikiams, 60,1 proc. pramonei. Didžiausias vandens vartotojas yra AB „Rokiškio sūris“, kuriai 2013 m. parduota 548,87 tūkst. M³ (realizavimo pajamose tai sudaro 41,3 proc.). Per 2013 m. iš gręžinių buvo pakelta 1 457,90 tūkst. M³ vandens, tiekta į tinklus 1 411,30 tūkst. M³, vartotojų suvartota 1 281,20 tūkst. M³ geriamo vandens. Bendrovė 2013 m. turėjo 9 012 vartotojų, buvo aptarnaujami 27 785 gyventojai (tiekiamas vanduo ir šalinamos nuotekos). Per metus 1 km vandentiekio tinklų vidutiniškai įvyko 5,7 avarijos.

Statistikos departamento duomenimis, savivaldybėje 2012 m. sunaudoto vandens kiekis siekė 2 663,5 tūkst. M³. Didžiausia dalis vandens teko žuvininkystei 998,0 tūkst. M³. Kita sunaudoto vandens dalis pasiskirstė sekančiai: ūkio ir buities reikmėms – 669,9 tūkst. M³, pramonės reikmėms – 916,6 tūkst. M³, žemės ūkio reikmėms – 32,0 tūkst. M³, kitoms reikmėms – 47,0 tūkst. M³.

2009–2012 m. laikotarpiu šalyje paimto ir sunaudoto požeminio vandens kiekis sumažėjo, apskrityje – išaugo. Rokiškio rajono savivaldybėje 2009–2011 m. požeminio vandens suvartojimas mažėjo, o 2012 m. išaugo. 2012 m. paimto požeminio vandens kiekis buvo 3,7 proc. didesnis nei 2009 m. Suvartoto požeminio vandens kiekis savivaldybėje, lyginant 2009 m. ir 2012 m., išaugo 13,1 proc. Analizuojamu laikotarpiu apskrityje požeminio vandens paėmimas ir suvartojimas ženkliai (apie 50,0 proc.) sumažėjo Panevėžio rajono savivaldybėje. Požeminio vandens netektys savivaldybėje 2009 m. siekė 13,7 proc., o 2012 m. sumažėjo iki 5,8 proc. Apskrityje požeminio vandens netektys 2012 m. siekė 16,3 proc., šalyje – 17,4 proc.

4.1.1. lentelė. Paimta ir sunaudota požeminio vandens

| Vietovė | 2009 | 2010 | 2011 | 2012 | Pokytis proc., lyginant 2009 m. ir 2012 m. |
|-----------------------------------------------|----------------|--------------|----------------|----------------|--------------------------------------------|
| Paimta vandens, ūkst. M³ | | | | | |
| Lietuvos Respublika | 140 320,4 | 138 403,4 | 135 827,8 | 132 167,1 | -5,8 |
| Panevėžio apskritis | 10 738,3 | 10 868,7 | 11 012,2 | 11 567,5 | 7,7 |
| Biržų r. sav. | 868 | 1 013 | 953,3 | 912,6 | 5,1 |
| Kupiškio r. sav. | 456,3 | 476,3 | 390,7 | 392,9 | -13,9 |
| Panevėžio m. sav. | 6 205,2 | 6 146 | 6 579 | 7 025 | 13,2 |
| Panevėžio r. sav. | 402 | 264 | 198 | 197 | -51,0 |
| Pasvalio r. sav. | 1 115,4 | 1 317,4 | 1 263,7 | 1 286,5 | 15,3 |
| Rokiškio r. sav. | 1 691,4 | 1 652 | 1 627,5 | 1 753,5 | 3,7 |
| Sunaudota vandens, ūkst. M³ | | | | | |
| Lietuvos Respublika | 111 444,2 | 111 426,8 | 110 884,7 | 109 155,7 | -2,0 |
| Panevėžio apskritis | 9 085 | 8 893,3 | 9 200,1 | 9 680,5 | 6,5 |
| Biržų r. sav. | 739,8 | 830 | 785 | 777,5 | 5,1 |
| Kupiškio r. sav. | 301,3 | 296,3 | 271,7 | 281,9 | -6,4 |
| Panevėžio m. sav. | 5 179,6 | 5 020,1 | 5 428,2 | 5 647,9 | 9,0 |
| Panevėžio r. sav. | 392 | 249 | 177 | 187 | -52,3 |
| Pasvalio r. sav. | 1 011,9 | 1 052,9 | 1 139,7 | 1 133,7 | 12,0 |
| Rokiškio r. sav. | 1 460,4 | 1 445 | 1 398,5 | 1 652,5 | 13,1 |

Šaltinis: Lietuvos statistikos departamentas

Nuotekų tvarkymas. UAB „Rokiškio vandenys“ priima ir išvalo nuotekas Rokiškio m., Obelių m., Pandėlio m., Bajorų k., Kavoliškio k., Juodupės mstl., Kriaunų k., Konstantinavos k., Panemunėlio gel. St. Eksploatuojami 7 nuotekų valymo įrenginiai, 27 nuotekų perpumpavimo stotys, 94,5 km nuotekų tinklų.

2013 m. iš gyventojų paimta 37,8 proc., komunalinių poreikių 22,2 proc., pramonės 40,0 proc. nuotekų. Iš vartotojų 2013 m. buvo priimta 781 tūkst. M³ nuotekų, biologiniuose valymo įrenginiuose išvalyta 1 322,50 tūkst. M³ nuotekų. AB „Rokiškio sūris“ į valymo įrenginius patiekė 179,2 tūkst. M³ nuotekų. Įmonė nuotekų valymo įrenginiuose valo 100 proc. šalinamų nuotekų. Vandens pritekėjimai į nuotekų tinklus sudarė apie 41 proc. 2013 m. 1 km kanalizacijos tinklų vidutiniškai teko 6,9 avarijos.

Statistikos departamento duomenimis, 2012 m. Rokiškio rajono savivaldybėje į paviršinius vandenį buvo išleista 4 092,2 tūkst. M³ nuotekų, iš kurių 2 744 tūkst. M³ sudarė nuotekos išvalytos iki normų ir 1 348,2 tūkst. M³ nuotekos, kurių nereikia valyti. 2009–2012 m. į paviršinius vandenį išleistų nuotekų bendras kiekis kito neženkiai, tačiau nuotekų išvalytų iki normų kiekis išaugo beveik du kartus (nuo 1 400,8 tūkst. M³ (2009 m.) iki 2 744,0 tūkst. M³ (2012 m.)), o išleistų nuotekų, kurių nereikia valyti sumažėjo 29,9 proc. (nuo 1 922,9 m³ (2009 m.) iki 1 348,2 tūkst. M³ (2012 m.)).

4.1.2. lentelė. Ūkio, buities ir gamybos nuotekos, išleistos į paviršinius vandenis 2012 m., tūkst. M³

| Vietovė | Iš viso | Kurių nereikia valyti | Išvalytų iki normų | Nepakankamai išvalytų | Užterštų (be valymo) |
|-------------------------|----------------|-----------------------|--------------------|-----------------------|----------------------|
| Lietuvos Respublika | 2 938 537,7 | 2 759 054,1 | 175 456,3 | 3 995,3 | 32 |
| Panevėžio apskritis | 16 755,4 | 1 348,2 | 14 845,5 | 561,7 | 0 |
| Biržų r. sav. | 1 670,8 | 0 | 1 670,8 | 0 | 0 |
| Kupiškio r. sav. | 597,6 | 0 | 37,3 | 560,3 | 0 |
| Panevėžio m. sav. | 9 031 | 0 | 9.031 | 0 | 0 |
| Panevėžio r. sav. | 174,7 | 0 | 173,3 | 1,4 | 0 |
| Pasvalio r. sav. | 1 189,1 | 0 | 1 189,1 | 0 | 0 |
| Rokiškio r. sav. | 4 092,2 | 1 348,2 | 2 744 | 0 | 0 |

Šaltinis: Lietuvos statistikos departamentas

2013 m. baigtas įgyvendinti projektas „Vandentiekio ir nuotekų tinklų plėtra Rokiškyje“ pagal Europos Sąjungos (ES) „Sanglaudos skatinimo veiksmų programos“ priemonę „Vandens tiekimo ir nuotekų tvarkymo sistemų renovavimas ir plėtra“. Bendra projekto vertė – per 4,4 mln. Lt: iš ES Sanglaudos fondo skirta beveik 3,8 mln. Lt, iš valstybės biudžeto – beveik 443 tūkst. Lt, UAB „Rokiškio vandenys“ prisidėjo 221 tūkst. Lt. Projekto įgyvendinimo pradžioje Rokiškio mieste UAB „Rokiškio vandenys“ viešai teikiamomis vandentiekio paslaugomis naudojosi apie 86 proc., o nuotekų tvarkymo – apie 87 proc. gyventojų. Pasinaudojant 2007–2013 m. ES struktūrinių fondų lėšomis, buvo nuspręsta įgyvendinti vandentvarkos projektą tose Rokiškio miesto teritorijose, kurių gyventojams nėra užtikrintas tinkamos kokybės vandens tiekimas bei nuotekų tvarkymas. Įgyvendinant projektą, buvo nutiesta 4,536 km vandentiekio ir 7,307 km nuotekų tinklų bei pastatytos penkios lokaliai požeminės nuotekų siurblynės. Darbai vyko šiose Rokiškio miesto gatvėse: Vakarų, Kęstučio, Radutės, Mikėno, Laukupio, J. Gruodžio, Pirties, Sodų, Siaurojoje, Skersinėje, Jūžintų, Narcizų, J. Biliūno, Turgavietės, Juodupės-Pievų, Kalnų, Pergalės, Aušros, Gedimino, Gaisrinės ir Kauno-J. Smuškevičiaus. Galimybės prisijungti prie centralizuotų vandentiekio tinklų sudarytos 102, prie nuotekų – 189 namų valdoms. Naudotis modernia vandentvarkos sistema gali apie 500 miesto gyventojų. Taip buvo pagerintos žmonių gyvenimo sąlygos, padidėjo miesto vandentvarkos ūkio efektyvumas bei ekologinė situacija.

2013 m. baigtas įgyvendinti projektas „Vandens tiekimo ir nuotekų tvarkymo infrastruktūros plėtra Rokiškio rajone“. Įgyvendinus projektą, Rokiškyje buvo nutiesta 4,3 km vandentiekio ir 8,4 km nuotekų tinklų, pastatytos trys naujos siurblynės. Darbai vykdyti Ryto, P. Jakšto, J. Janulionio, Kalnų, Rasų, Ryšininkų, Pandėlio, M. K. Čiurlionio, Daržų, J. Gruodžio, Kauno, Aušros, Strazdelio, Draugystės, Stoties, Geležinkeliečių gatvėse. Kavoliškio gyvenvietėje, nutiesus 4,7 km nuotekų tinklų, įrengus naują siurblynę, prie centralizuotų tinklų sudaryta galimybė prisijungti 111 būstų. Darbai vykdyti Kalno, Komaro, Pušų, Artojų, Talantų, Pievų, Beržų, Gėlių ir Lauko gatvėse. 590 gyventojų sudaryta galimybė prisijungti prie centralizuotų nuotekų, 210 – vandentiekio tinklų.

Iš vykdyto projekto metu sutaupytų lėšų bus įgyvendinamas papildomas projektas „Nuotekų tinklų plėtra Kavoliškio gyvenvietėje“. Numatoma darbų vertė – 241 895,50 Lt. Įgyvendinant šį nuotekų tinklų plėtros projektą, Kavoliškio gyvenvietėje bus papildomai nutiesta apie 330 m nuotekų tinklų, pastatyta 1 nuotekų siurblynė ir taip sudarytos sąlygos prisijungti prie nuotekų tinklų 8 būstams.

2013 m. pasirašyta rangos sutartis dėl Rokiškio miesto vandens gerinimo įrenginių statybos, sutarties vertė – 3 812 000 Lt. Rokiškio miesto vandens gerinimo įrenginių rekonstrukcijos darbai bus pradėti, pasirašius finansavimo-administravimo sutartį su LR AM Aplinkos projektų valdymo agentūra.

4.2. ENERGETIKA

Elektros energiją Rokiškio rajono savivaldybėje buitiniams vartotojams tiekia AB „LESTO“, ūkio subjektams elektros energija tiekama kelių įmonių, kurios užsiima elektros energijos tiekimu per AB „LESTO“ paskirstymo tinklus. AB „LESTO“ pateiktais duomenimis, elektros energijos suvartojimas Rokiškio rajone 2013 m. siekė 95 792 MWh ir, lyginant su 2009 m. (87 295 MWh), išaugo 9,7 proc. 2009–2013 m. ūkio subjektų elektros energijos suvartojimas išaugo 14,4 proc., buitinių vartotojų vartojimas sumažėjo 3,3 proc.

Rokiškio rajono savivaldybėje pagrindinis centralizuotos šilumos tiekėjas – AB „Panevėžio energija“. Bendrovė eksploatuoja dvi katilines – Rokiškio mieste ir Bajorų gyvenvietėje. Katilinėse naudojamas kuras – smulkinta mediena ir mazutas. AB „Rokiškio komunalininkas“ eksploatuoja keturias rajono katilines: Obelių, Pandėlio, Kamajų ir Juodupės gyvenvietėse. Čia kurui naudojama smulkinta mediena, malkos, dyzelinas. Viešoji įstaiga „Juodupės komunalinis ūkis“ šilumą tiekia Juodupės gyvenvietėje, katilinėje naudojamas kuras – durpės, mediena, dyzelinas. BUAB „Izobara“ katilinė šilumą tiekia Skemų socialinės globos namams ir daugiabučiams namams Skemų gyvenvietėje, šiluma gaminama naudojant malkas ir suskystintas dujas.

Bendras Rokiškio rajono centralizuotose katilinėse instaliuotas šiluminis galingumas siekia 84,13 MW, iš jų: AB „Panevėžio energija“ katilinėse – 66,13 MW, AB „Rokiškio komunalininkas“ katilinėse – 9,4 MW, VšĮ „Juodupės komunalinis ūkis“ katilinėse – 7 MW, BUAB „Izobara“ katilinėse – 1,6 MW.

Gyventojams tiekama šiluma vartojama patalpų šildymui, karšto vandens ruošimui ir karšto vandens temperatūros palaikymui. Šalia centralizuoto šilumos tiekimo gyventojams, šios įmonės aptarnauja savivaldybių bei valstybės įmones, taip pat verslo įmones ir kitus vartotojus. 2013 m. centralizuoto šilumos tiekimo įmonės aptarnavo 207 pastatus, kurių bendras šildomas plotas siekė 309 271 m². Šių pastatų šildymui ir pramonės poreikiams 2013 m. sunaudota 123 231 MWh šilumos energijos. Šilumos perdavimo nuostoliai per metus siekė 13 457 MWh arba 9,8 proc.

4.2.1. lentelė. Rokiškio rajono savivaldybėje centralizuotai tiekiamos šilumos energijos vartotojų struktūra ir vartojimas 2013 m.

| Šilumos tiekėjas | Pastatų skaičius, vnt. | Šildomas plotas, m ² | Pagaminta šilumos energijos MWh/metus | Realizuota šilumos energijos MWh/metus |
|---------------------------------|------------------------|---------------------------------|---------------------------------------|----------------------------------------|
| AB „Panevėžio energija“ | 148 | 309 075 | 122 786 | 111 167 |
| AB „Rokiškio komunalininkas“ | 24 | 41 471 | 5 670 | 4 960 |
| VšĮ „Juodupės komunalinis ūkis“ | 30 | 28 801 | 6 062 | 5 254 |
| BUAB „Izobara“ | 5 | 9 924 | 2 170 | 1 850 |
| IŠ VISO: | 207 | 309 271 | 136 688 | 123 231 |

Šaltinis: Rokiškio rajono savivaldybės administracija

Siekiant modernizuoti Rokiškio miesto šilumos tinklus, AB „Panevėžio energija“ 2013 m. pasirašė trišales sutartis su Ūkio ministerija ir Lietuvos verslo paramos agentūra projektų „Šilumos trasų rekonstravimas Rokiškyje“ ir „Rokiškio RK rekonstrukcija“ daliniam finansavimui.

Projekto „Šilumos trasų rekonstravimas Rokiškyje“ bendra vertė siekia 1 780 tūkst. Lt. Projekto įgyvendinimui gauta ES struktūrinių fondų parama, kuri sudaro 50 proc. projekto vertės. Likusią dalį investicijų finansuoja AB „Panevėžio energija“ iš įmonės lėšų. Projekto vykdymo metu (2014–2015 m.) bus rekonstruojama 1 162 m šilumos trasų. Demontavus senus, susidėvėjusius vamzdynus, bus sumontuoti nauji, pramoniniu būdu izoliuoti vamzdynai su nuotėkio kontrolės sistema, kurių eksploatavimo trukmė – 31 metai. Atlikta šilumos trasų rekonstrukcija padidins šilumos tiekimo efektyvumą, užtikrins kokybišką ir patikimą šilumos tiekimą 2 381 vartotojui Rokiškio mieste. Naujausių šilumos trasų montavimo technologijų įdiegimas rekonstruotose trasose leis sumažinti šilumos tiekimo nuostolius 307,52 MWh per metus, prisidės prie aplinkosaugos gerinimo, mažinant atmosferos taršą.

Projektui „Rokiškio RK rekonstrukcija“ skirta 6 mln. Litų parama iš ES Sanglaudos fondo. Projekto investicijų bendra suma sudarys 12,86 mln. Litų. Likusias lėšas projektui įgyvendinti investuos AB „Panevėžio energija“. Katilinės rekonstrukcijos metu bus išmontuotas esamas mazutu kūrenamas katilas ir įrengiami du 5 MW nominalios galios vandens šildymo katilai, deginantys smulkintą medieną. Taip pat bus sumontuotas 2,5 MW galios kondensacinis ekonomizeris, kuris papildomai leis gauti iki 25 proc. šilumos energijos iš išeinančių dūmų. Katilinės teritorijoje bus įrengtas dengto tipo biokuro sandėlis. Projektą planuojama įgyvendinti 2014–2015 m. Įgyvendinus projektą, per metus į aplinką bus išmetama iki 2 722 t mažiau CO₂, lyginant su ta pačia šilumos gamyba mazutu kūrenamame katile, mažės šilumos gamybos sąnaudos.

2012 m. įgyvendintas projektas „Juodupės miestelio Šilumos energijos perdavimo tinklų rekonstrukcija ir naujų Šilumos energijos paskirstymo punktų įrengimas“. Projekto metu vietoj kanalinių, blogai izoliuotų, per didelio diametro, tarybinės statybos šilumos trasų buvo paklota racionalinėse vietose bekanaliai, gamykloje izoliuoti šiuolaikiniai vamzdynai. Juodupės miestelio daugiabučių namų ir visuomeninių pastatų šilumos punktuose buvo sumontuoti automatizuoti šilumos punktai. Panaikintos karšto vandens trasos, o karštas vanduo ruošiamas namų šilumos punktuose. Viso rekonstruota 2 333 m. vamzdynų.

4.3. TRANSPORTAS

Rokiškio rajono savivaldybės teritorijoje nėra magistralinių kelių, tačiau teritorija driekiasi šeši krašto keliai: 117 Zarasai–Bradesiai–Obeliai (kelio ilgis – 41 km), 120 Rokiškis–Anykščiai–Radiškės (kelio ilgis – 86 km), 122 Panevėžys–Kupiškis–Rokiškis–Daugpilis (kelio ilgis – 108 km), 123 Biržai–Pandėlys–Rokiškis (kelio ilgis – 67 km), 178 Bradesiai–Dusetos–Daugailiai (kelio ilgis – 29 km), 192 Skapiškis–Pandėlys (kelio ilgis – 18 km). Rajone yra 46 rajoniniai keliai. Savivaldybės teritorijoje valstybinių kelių priežiūrą ir eksploataciją vykdo VĮ „Panevėžio regiono keliai“ Rokiškio kelių tarnyba.

Rokiškio rajono savivaldybėje dviračių takų infrastruktūros, pažymėtos specialiaisiais ženklais nėra. Pėsčiųjų takų infrastruktūra yra Bradesių kaime (Kriaunų seniūnijoje), prie Velniakalnio tvenkinio (Rokiškio mieste), prie Rokiškio ežero, prie Miliūnų ežero (Rokiškio kaimiškoji seniūnija), Obelių miesto parke prie Rastupio upelio.

Rokiškio rajoną iš rytų į vakarus kerta geležinkelis, einantis iš Daugpilio pro Rokiškį (miesto pietinėje pusėje) į Panevėžį. AB „Lietuvos geležinkeliai“ maršrutu Šiauliai–Rokiškis vykdo keleivių vežimą traukiniais.

Lietuvoje bendras vietinės reikšmės automobilių kelių ilgis 2009–2012 m. išaugo 4,8 proc. Panevėžio apskrityje vietinės reikšmės automobilių kelių ilgis didėjo 0,2 proc. Apskrities rodiklis ūgtelėjo, išaugus Panevėžio miesto vietinės reikšmės automobilių kelių ilgiui 3,1 proc. Kitų apskrities savivaldybių, tame tarpe ir Rokiškio rajono savivaldybėje, vietinės reikšmės automobilių kelių ilgis nekito. Rokiškio rajono savivaldybėje 2012 m. vietinės reikšmės automobilių kelių ilgis (1 613 km) sudarė 24,9 proc. apskrities ir 2,6 proc. šalies vietinės reikšmės kelių ilgio.

4.3.1. lentelė. Vietinės reikšmės automobilių kelių ilgis 2009–2012 m., km

| Vietovė | 2009 | 2010 | 2011 | 2012 |
|-------------------------|--------------|--------------|--------------|--------------|
| Lietuvos Respublika | 60 062 | 60 864 | 61 653 | 62 923 |
| Panevėžio apskritis | 6 473 | 6 473 | 6 471 | 6 487 |
| Biržų r. sav. | 974 | 974 | 974 | 974 |
| Kupiškio r. sav. | 874 | 874 | 874 | 874 |
| Panevėžio m. sav. | 450 | 450 | 448 | 464 |
| Panevėžio r. sav. | 1 695 | 1 695 | 1 695 | 1 695 |
| Pasvalio r. sav. | 867 | 867 | 867 | 867 |
| Rokiškio r. sav. | 1 613 | 1 613 | 1 613 | 1 613 |

Šaltinis: Lietuvos statistikos departamentas

2012 m. Rokiškio rajono vietinės reikšmės automobilių keliai su danga sudarė 84,1 proc. vietinės reikšmės automobilių kelių ilgio. 38,6 proc. vietinės reikšmės automobilių kelių ilgio buvo su patobulinta danga, 45,5 proc. buvo dengta žvyru ir 15,9 proc. sudarė grunto keliai.

4.3.2. lentelė. Vietinės reikšmės automobilių kelių ilgis Rokiškio rajono savivaldybėje 2012 m.

| Rodiklis | | Kilometrai | Dalis viso kelio ilgio (proc.) |
|-------------------------------------------|----------------------------------------------------|------------|--------------------------------|
| Vietinės reikšmės automobilių kelių ilgis | | 1 613 | 100 |
| Iš jų | Vietinės reikšmės kelių su patobulinta danga ilgis | 623 | 38,6 |
| | Žvyro kelių ilgis | 734 | 45,5 |
| | Grunto kelių ilgis | 256 | 15,9 |

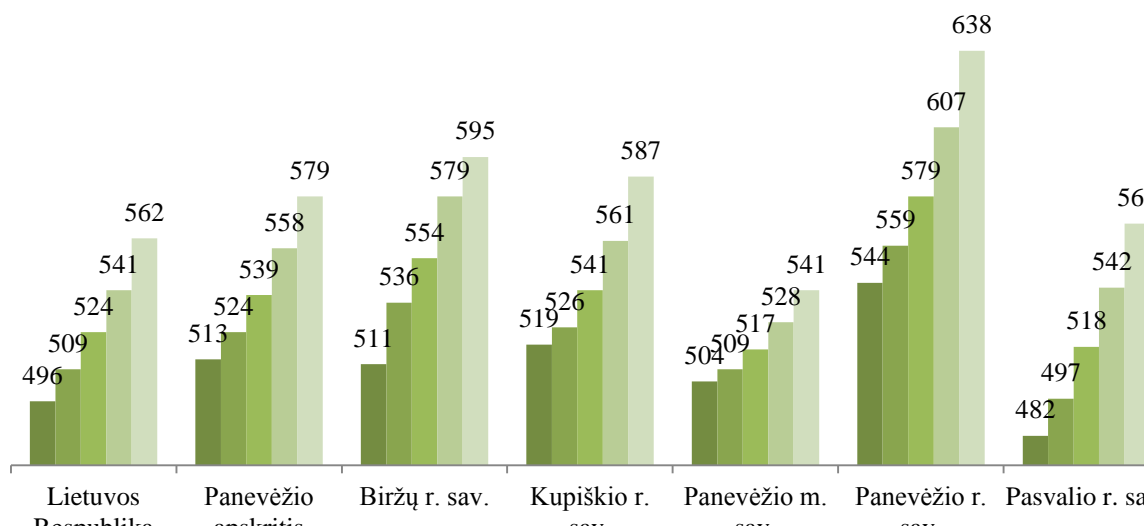
Šaltinis: Lietuvos statistikos departamentas

2013 m. Rokiškio rajono savivaldybei iš Kelių priežiūros ir plėtros programos vietinės reikšmės keliams (gatvėms) tiesti, taisyti (remontuoti), prižiūrėti ir saugaus eismo sąlygoms užtikrinti buvo skirta 4 882,0 tūkst. Lt, 2012 m. – 3 349,6 tūkst. Lt, 2011 m. – 3 684 tūkst. Lt.

2013 m. pabaigoje Rokiškio rajono savivaldybėje 1 000-iui gyventojų teko 617 individualių lengvųjų automobilių. Savivaldybėje individualių lengvųjų automobilių skaičius 1 000-iui gyventojų buvo didesnis už apskrities (579 automobiliai) ir šalies (562 automobiliai) rodiklius. 2009–2013 m. individualių lengvųjų automobilių skaičius 1 000-iui gyventojų savivaldybėje išaugo 17,5 proc., apskrityje – 12,9 proc., šalyje – 13,3 proc. 2013 m. pabaigoje

savivaldybėje buvo 20 208 individualūs lengvieji automobiliai. 2009–2013 m. laikotarpiu individualių lengvųjų automobilių skaičius savivaldybėje išaugo 1 306 vienetais.

4.3.1. pav. 1 000-iai gyventojų tenkantis individualių lengvųjų automobilių skaičius 2009–2013 m.



Šaltinis: Lietuvos statistikos departamentas

2013 m. Rokiškio rajono savivaldybėje viešojo naudojimo autobusais buvo pervežta 1 093,4 tūkst. keleivių. Lyginant su 2009 m., autobusais pervežtų keleivių skaičius savivaldybėje sumažėjo 17,0 proc. Panevėžio apskrities savivaldybėse pervežtų keleivių skaičius autobusais 2009–2013 m. sumažėjo 14,4 proc. Analizuojamu laikotarpiu mažiau keleivių buvo pervežama visose apskrities savivaldybėse, sparčiausiai pervežtų keleivių mažėjo Panevėžio rajono savivaldybėje (-38,0 proc.). Lietuvoje viešojo naudojimo autobusais pervežtų keleivių skaičius analizuojamu laikotarpiu išaugo 11,9 proc. 2013 m. vidutiniškai vienam gyventojui tenkančių kelionių autobusu skaičius savivaldybėje buvo aukščiausias (33 kelionės) apskrities rajoninių savivaldybių tarpe (Panevėžio miesto savivaldybė nevertinama). Panevėžio apskrityje vienam gyventojui teko 53 kelionės autobusu, šalyje – 101 kelionė. Autobusų maršrutų skaičius Rokiškio rajono savivaldybėje 2009–2012 m. išaugo trimis maršrutais (nuo 48 (2009 m.) iki 51 (2012 m.)). Analizuojamu laikotarpiu maršrutų skaičius apskrityje ir šalyje sumažėjo (atitinkamai 3,0 proc. ir 7,8 proc.).

4.3.3. lentelė. Keleivių vežimas autobusais 2009–2013 m., tūkst..

| Vietovė | 2009 | 2010 | 2011 | 2012 | 2013 | Pokytis proc., lyginant 2009 m. ir 2013 m. |
|-------------------------|----------------|----------------|----------------|----------------|----------------|--------------------------------------------|
| Lietuvos Respublika | 266 342,1 | 268 686,9 | 274 822,3 | 275 130,8 | 298 173,2 | 11,9 |
| Panevėžio apskritis | 14 887,0 | 14 579,6 | 14 866,4 | 13 968,9 | 12 747,2 | -14,4 |
| Biržų r. sav. | 779,6 | 638,9 | 609,9 | 569,5 | 561,2 | -28,0 |
| Kupiškio r. sav. | 407,5 | 426 | 502,6 | 413,8 | 359,8 | -11,7 |
| Panevėžio m. sav. | 11 868,7 | 11 745,5 | 12 076,3 | 11 382,9 | 10 409,0 | -12,3 |
| Panevėžio r. sav. | 323,3 | 270,8 | 261,4 | 243,6 | 200,5 | -38,0 |
| Pasvalio r. sav. | 190,1 | 150,5 | 160,6 | 155,2 | 123,4 | -35,1 |
| Rokiškio r. sav. | 1 317,9 | 1 347,8 | 1 255,6 | 1 203,9 | 1 093,4 | -17,0 |

Šaltinis: Lietuvos statistikos departamentas

Didžiausius keleivių srautus Rokiškio rajono savivaldybėje perveža UAB „Rokiškio autobusų parkas“. Pagrindinė bendrovės veiklos kryptis – keleivių vežimas autobusais vietinio (miesto ir priemiesčio) ir tolimojo reguliaraus susisiekimo kelių transporto maršrutais. UAB „Rokiškio autobusų parkas“ aptarnauja 37 reguliaraus vietinio susisiekimo autobusais maršrutus, iš kurių: tris miesto ir 34 priemiesčio. Devyniais maršrutais vykdomas tolimojo reguliaraus susisiekimo keleivių vežimas autobusais. Bendras maršrutų ilgis viena kryptimi siekia 2 926 km. 2013 m. bendrovės autobusais nuvažiuota 2 538 tūkst. Km, iš jų 729 tūkst. Km – vietinio susisiekimo maršrutais. 2013 m. pervežta 1 039 tūkst. Keleivių. Mokslo metais kasdien vežama apie 1,4 tūkst. Mokinių. Apie du trečdalius bendrovės pajamų sudaro tarp miestinių keleivių vežimo reguliariaisiais autobusų maršrutais pajamos. 2013 m. pabaigoje bendrovė turėjo 48 autobusus. Visi autobusai buvo eksploatuoti virš dešimties metų.

Rokiškio autobusų stotis yra viena iš reprezentacinių miesto vietų. Kasdien čia atvyksta ir išvyksta 50–55 autobusai. Stoties būklė prasta, būtina renovacija. Siekiant atnaujinti autobusų stotį, 2012 m. gruodžio 14 d. abipusiškai naudingomis sąlygomis UAB Rokiškio autobusų parkas ir UAB „Rivona“ pasirašė jungtinės veiklos sutartį. Planuojama vietoje senosios stoties pastatyti modernius keleivių vežimo transporto ir miesto infrastruktūros objektus. 2013 m. pabaigoje pradėti minėtų objektų projektavimo darbai.

Gerinant gatvių, automobilių stovėjimo aikštelių būklę ir eismo saugumą 2009–2013 m. Rokiškio mieste ir rajone, įgyvendinti projektai – „Rokiškio miesto Respublikos gatvės rekonstravimas“, „Rokiškio miesto Kauno gatvės rekonstravimo I etapas“, „Rokiškio miesto J. Biliūno gatvės dalies ir nuovažų rekonstravimas, įrengiant asfaltbetonio dangą“, „Urbanistinės teritorijos Rokiškio mieste tarp Respublikos g.–Aušros g.–Parko g.–Taikos g.–Vilties g.–P. Širvio g.–Jaunystės g. sutvarkymas ir plėtra“, „Laibgalių kaimo kompleksinė infrastruktūros plėtra“, „Kompleksinis Panemunėlio geležinkelio stoties centrinės gyvenvietės dalies sutvarkymas ir plėtra“, „Kompleksinis Pandėlio miesto centrinės dalies sutvarkymas ir plėtra“, „Kazliškio kaimo Šilelio gatvės infrastruktūros sutvarkymas“.

4.4. APLINKOS APSAUGA

Atliekų tvarkymas. Panevėžio apskrityje atliekų tvarkymas vykdomas remiantis Panevėžio apskrities atliekų tvarkymo planu. Regione veikia vienintelis Panevėžio regiono nepavojingų atliekų sąvartynas Dvarininkų kaime Panevėžio rajone. Sąvartyną ir didelių gabaritų bei pavojingų atliekų aikšteles regione eksploatuoja UAB „Panevėžio regiono atliekų tvarkymo centras“ (toliau – PRATC). Rokiškyje, Donelaičio g. 16 veikia PRATC aikštelė, kurioje iš gyventojų priimamos smulkios statybos ir griovimo atliekos, automobilių padangos, makulatūra, plastiko, stiklo atliekos, nenaudojama buitinė technika (televizoriai, šaldytuvai, viryklės ir kt. įranga), baldai. Taip pat aikštelėje priimamos pavojingos atliekos: akumulatoriai ir galvaniniai elementai, gyvsidabrio lempos, dažų, lakų, tirpiklių atliekos ir jų tara, asbesto atliekos ir kt. Ūkio subjektai minėtas atliekas gali vežti į Panevėžio regioninį sąvartyną. Žaliosios atliekos (žolė, lapai, medžių ir krūmų šakos, augalų šaknys, pjuvenos, drožlės) iš fizinių asmenų priimamos Ruzgų km., Rokiškio rajone esančioje aikštelėje.

Rokiškio rajono savivaldybėje komunalines atliekas surenka ir tvarko AB „Rokiškio komunalininkas“. Bendrovė vykdo nepavojingų komunalinių atliekų, antrinių žaliavų bei pakuotės surinkimą, transportavimą, saugojimą ir šalinimą. Taip pat bendrovė surenka, saugo ir šalina pavojingas atliekas bei jas transportuoja į pavojingas atliekas surenkančias įmones.

AB „Rokiškio komunalininkas“ eksploatuoja 100 antrinių žaliavų surinkimo aikštelių, kurios skirtos iš gyventojų surinkti stiklą, plastiką ir popierius.

Oro tarša. Žmonėms ir kitiems organizmams kenkia oro tarša, ypač, kai ji viršija leistinas normas. Oro tarša skleidžiama į aplinką gali pasiekti už tūkstančius kilometrų esančias teritorijas. Taršai mažinti yra rengiamos įvairios prevencinės programos. Didžiausi oro teršėjai Lietuvoje – pramonės ir energetikos įmonės bei transportas.

Teršalų emisija į atmosferą iš stacionarių taršos šaltinių Rokiškio rajono savivaldybėje 2009–2012 m. kito netolygiai. 2010 m. teršalų išmetimas augo, 2011 m. mažėjo, 2012 m. vėl augo. Lyginant 2009 m. ir 2012 m., teršalų išmetimas į atmosferą išaugo 15,8 proc. (nuo 706,6 tonų (2009 m.) iki 818,3 tonų (2012 m.)). 2012 m. savivaldybės teršalų išmetimas į atmosferą sudarė 24,3 proc. apskrities rodiklio. 2009–2012 m. apskrityje teršalų išmetimas į atmosferą išaugo 28,0 proc.

Vienam rajono gyventojui tenkantis teršalų kiekis 2012 m. (24,2 kg) buvo 24,7 proc. didesnis nei 2009 m. (19,4 kg). 2012 m. išmestų teršalų kiekis vienam gyventojui savivaldybėje gerokai viršijo apskrities vidurkį (13,7 kg) bei buvo didžiausias apskrities savivaldybių tarpe. Šalyje išmestų teršalų kiekis vienam gyventojui (21,7 kg) buvo 10,3 proc. mažesnis nei savivaldybėje.

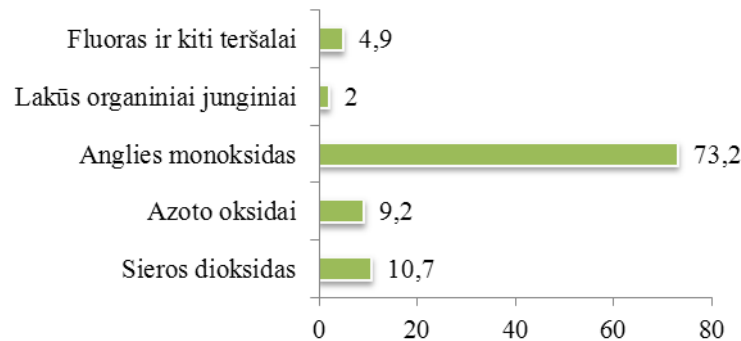
4.4.1. lentelė. Teršalų emisija į atmosferą iš stacionarių taršos šaltinių 2009–2012 m.

| Vietovė | Teršalų išmetimas į atmosferą iš stacionarių taršos šaltinių, tonos | | | | Išmestų teršalų kiekis tenkantis vienam gyventojui, kg | | | |
|-------------------------|---------------------------------------------------------------------|--------------|--------------|--------------|--------------------------------------------------------|-------------|-------------|-------------|
| | 2009 | 2010 | 2011 | 2012 | 2009 | 2010 | 2011 | 2012 |
| Lietuvos Respublika | 64518,2 | 63878,3 | 67517,3 | 64864,1 | 20,4 | 20,6 | 22,3 | 21,7 |
| Panevėžio apskritis | 2625,6 | 2788,7 | 2936,1 | 3360,7 | 10 | 10,9 | 11,8 | 13,7 |
| Biržų r. sav. | 189,2 | 205,4 | 222 | 187,9 | 6,4 | 7,1 | 7,9 | 6,8 |
| Kupiškio r. sav. | 301 | 363,5 | 323,8 | 304,9 | 14,1 | 17,5 | 16,1 | 15,5 |
| Panevėžio m. sav. | 1115,1 | 950,4 | 1068,4 | 1387,5 | 10,7 | 9,4 | 10,8 | 14,2 |
| Panevėžio r. sav. | 164,3 | 197,5 | 276,3 | 324,8 | 4 | 5 | 7,1 | 8,6 |
| Pasvalio r. sav. | 149,4 | 258,2 | 335,4 | 337,3 | 5 | 8,9 | 11,9 | 12,2 |
| Rokiškio r. sav. | 706,6 | 813,7 | 710,2 | 818,3 | 19,4 | 22,9 | 20,5 | 24,2 |

Šaltinis: Lietuvos statistikos departamentas

2012 m. Rokiškio rajono savivaldybėje kietosios medžiagos sudarė 3,0 proc., dujinės ir skystosios medžiagos 97,0 proc. viso į atmosferą išmesto teršalų kiekio. Beveik tris ketvirtadalius išmetamų dujinių ir skystų medžiagų savivaldybėje sudarė anglies monoksidai, mažiausiai išmesta lakių organinių junginių (2,0 proc.).

4.4.1. pav. Išmetamų dujinių ir skystųjų medžiagų struktūra Rokiškio rajono savivaldybėje 2012 m., proc.



Šaltinis: Lietuvos statistikos departamentas

Rokiškio rajono savivaldybės tarybos 2011 m. lapkričio 18 d. sprendimu Nr. TS-15.209 patvirtinta Rokiškio rajono savivaldybės aplinkos oro kokybės valdymo programa ir jos įgyvendinimo priemonių planas. Programos paskirtis – siekti užtikrinti švarų orą Rokiškio savivaldybės teritorijoje. Įgyvendinimo laikotarpis – 2012–2015 metai. Priemonių plane numatyta: įvertinti transporto įtaką oro taršai; atlikti oro kokybės vertinimą tankiai apgyvendintoje rajono vietovėje ir intensyviausių kelių eismo vietose; atlikti vietinių užregistruotų taršos šaltinių įtakos oro taršai įvertinimą; nustatyti labiausiai užterštą vietą Rokiškio mieste ir atlikti matavimus; vykdyti visų turimų duomenų apie rajono oro taršą analizę ir rengti ataskaitas; informuoti visuomenę ir suinteresuotas institucijas apie oro užterštumo lygį; vykdyti gyventojų švietimą aplinkos oro kokybės gerinimo klausimais.

2012 m. birželio 29 d. Rokiškio rajono savivaldybės tarybos sprendimu Nr. TS-7.148 patvirtinta Rokiškio rajono savivaldybės aplinkos oro kokybės ir triukšmo monitoringo programa 2012–2017 m. Programos tikslas – sistemingai vykdyti Rokiškio rajono savivaldybės teritorijoje aplinkos oro kokybės ir triukšmo lygio stebėseną gyvenamųjų ir visuomeninės paskirties pastatų aplinkoje, gautą informaciją teikti rajono bendruomenei, specialistams ir suinteresuotoms institucijoms. Be to, remiantis gauta informacija determinuoti ir prognozuoti rajono aplinkos oro kokybės, triukšmo lygio pokyčius ir galimas pasekmes, planuoti ir įgyvendinti aplinkos oro apsaugos ir triukšmo valdymo priemones, informuoti visuomenę.

4.5. GYVENAMASIS FONDAS

Lietuvos statistikos departamento duomenimis, Rokiškio rajono savivaldybėje 2009–2013 m. gyvenamasis fondas išaugo 2,3 proc. (nuo 1 136,5 tūkst. M² (2009 m.) iki 1 163,2 tūkst. M² (2013 m.)). Panevėžio apskrityje ir šalyje gyvenamasis fondas augo apie 4,7 proc. Naudingasis plotas, tenkantis vienam rajono gyventojui, 2009–2013 m. šalyje išaugo 11,7 proc., apskrityje – 13,6 proc., savivaldybėje – 12,3 proc. Vienam Rokiškio rajono savivaldybės gyventojui 2013 m. gyvenančiam mieste vidutiniškai teko 28,8 m², kaime – 41,5 m² naudingo gyvenamojo ploto.

4.5.1. lentelė. Vienam gyventojui tenkantis naudingas plotas 2009–2013 m., m²

| Vietovė | 2009 | 2010 | 2011 | 2012 | 2013 | Pokytis proc., lyginant 2009 m. ir 2013 m. |
|-------------------------|-------------|-------------|-------------|-------------|-------------|--------------------------------------------|
| Lietuvos Respublika | 26,4 | 27,4 | 28,4 | 28,9 | 29,5 | 11,7 |
| Panevėžio apskritis | 28,0 | 29,1 | 30,4 | 31,0 | 31,8 | 13,6 |
| Biržų r. sav. | 32,3 | 33,8 | 35,0 | 36,0 | 37,0 | 14,5 |
| Kupiškio r. sav. | 32,4 | 33,9 | 35,1 | 36,1 | 37,2 | 14,8 |
| Panevėžio m. sav. | 23,9 | 24,7 | 26,0 | 26,3 | 26,8 | 12,1 |
| Panevėžio r. sav. | 28,2 | 29,5 | 31,4 | 32,0 | 33,0 | 17,2 |
| Pasvalio r. sav. | 30,1 | 31,2 | 32,4 | 33,3 | 34,3 | 13,9 |
| Rokiškio r. sav. | 31,6 | 32,9 | 33,5 | 34,5 | 35,5 | 12,3 |

Šaltinis: Lietuvos statistikos departamentas

2012 m. Rokiškio rajono savivaldybėje 98,3 proc. gyvenamojo fondo priklausė privatiems asmenims. Privataus gyvenamojo fondo dalis savivaldybėje 2009–2012 m. didėjo, o valstybės ir apskrities savivaldybių nuosavybė mažėjo.

2011 m. pradėtas įgyvendinti projektas „Rokiškio miesto Taikos g. 3, 3A, 5, 19, 21, 23 daugiabučių namų atnaujinimas, didinant jų energijos vartojimo efektyvumą“, o 2012 m. „Rokiškio miesto Taikos g. 1, 1A, 1B, 7, 9, 11 daugiabučių namų atnaujinimas, didinant jų energijos vartojimo efektyvumą“. Įgyvendinus projektus, bus kompleksiskai modernizuota 12 daugiabučių namų. Atnaujinus namus, padidės energijos vartojimo efektyvumas, sumažės išlaidos už komunalines paslaugas, pagerės gyvenimo kokybė, išaugs būsto vertė. Rokiškio mieste ir rajone artimiausiais metais numatoma modernizuoti šešis daugiabučius namus Rokiškyje ir po penkis daugiabučius namus Juodupėje ir Obeliuose.

2014 m. rajone pradėta įgyvendinti Aplinkos ministerijos inicijuota daugiabučių renovacijos programa: remontuojami trys namai Obeliuose. Pirmajam renovacijos etapui rajone buvo atrinkti daugiausiai šilumos suvartojantys namai: po penkis Rokiškyje, Obeliuose ir Juodupėje. Valstybės lėšomis buvo parengti šių namų techniniai projektai.

2009–2013 m. Rokiškio rajono savivaldybės asmenų skaičius, buvusių sąrašuose socialiniam būstui nuomoti, išaugo daugiau nei du kartus. Kitose apskrities savivaldybėse augimas buvo ženkliai mažesnis, o apskrities vidurkis siekė 37,6 proc. Šalyje analizuojamu laikotarpiu asmenų (šeimų), buvusių sąrašuose socialiniam būstui nuomoti, skaičius augo 24,9 proc. 2013 m. pabaigoje Rokiškio rajono savivaldybėje didžiausias sąrašas socialiniam būstui nuomoti buvo jaunų šeimų – 37,2 proc., taip pat asmenys esantys bendrame sąraše – 26,6 proc., neįgalūs asmenys (šeimoms) – 17,6 proc., šeimos, auginančios tris ar daugiau vaikų (įvaikių) – 13,6 proc., našlaičiai ir likę be tėvų globos asmenys – 5,0 proc.

4.5.2. lentelė. Asmenys (šeimoms), buvę sąrašuose socialiniam būstui nuomoti, 2009–2013 m. pabaigoje

| Vietovė | 2009 | 2010 | 2011 | 2012 | 2013 | Pokytis proc., lyginant 2009 m. ir 2013 m. |
|---------------------|--------|--------|--------|--------|--------|--------------------------------------------|
| Lietuvos Respublika | 26 047 | 28 461 | 30 484 | 31 584 | 32 542 | 24,9 |
| Panevėžio apskritis | 1 594 | 1 774 | 1 994 | 2 103 | 2 193 | 37,6 |
| Biržų r. sav. | 231 | 218 | 231 | 234 | 222 | -3,9 |
| Kupiškio r. sav. | 141 | 139 | 161 | 178 | 162 | 14,9 |

| | | | | | | |
|-------------------------|-----------|------------|------------|------------|------------|--------------|
| Panevėžio m. sav. | 825 | 930 | 1 030 | 1 090 | 1156 | 40,1 |
| Panevėžio r. sav. | 185 | 229 | 257 | 263 | 272 | 47,0 |
| Pasvalio r. sav. | 120 | 133 | 149 | 163 | 182 | 51,7 |
| Rokiškio r. sav. | 92 | 125 | 166 | 175 | 199 | 116,3 |

Šaltinis: Lietuvos statistikos departamentas

Rokiškio rajono savivaldybėje daugiausia išnuomoto socialinio būsto buvo 2009 m. (23 būstai), kuomet net ketvirtadaliui asmenų (šeimų) buvo tenkinamas socialinio būsto poreikis. Tačiau 2010 m. ir 2011 m. išnuomoto socialinio būsto skaičiai ženkliai sumažėjo ir minimais metais buvo išnuomota po du būstus. 2012 m. nuomojamo būsto skaičius išaugo iki 19, bet 2013 m. savivaldybė išnuomojo tik tris socialinius būstus. 2013 m. savivaldybėje 1,5 proc. asmenų (šeimų) nuo sąrašuose buvusių socialiniam būstui nuomoti gyveno socialiniame būste. Apskirtyje socialinio būsto poreikiai 2013 m. buvo tenkinami 4,0 proc., šalyje – 3,2 proc.

4.5.3. lentelė. Socialinio būsto prieinamumas 2009–2013 m.

| Vietovė | Asmenys (šeimos), kurioms išnuomotas socialinis būstas | | | | | Dalis nuo buvusių sąrašuose socialiniam būstui nuomoti, proc. | | | | |
|-------------------------|--------------------------------------------------------|----------|----------|-----------|----------|---------------------------------------------------------------|------------|------------|-------------|------------|
| | 2009 | 2010 | 2011 | 2012 | 2013 | 2009 | 2010 | 2011 | 2012 | 2013 |
| Lietuvos Respublika | 1191 | 831 | 949 | 1 086 | 1 053 | 4,6 | 2,9 | 3,1 | 3,4 | 3,2 |
| Panevėžio apskritis | 87 | 79 | 83 | 105 | 88 | 5,5 | 4,5 | 4,2 | 5,0 | 4,0 |
| Biržų r. sav. | 24 | 30 | 33 | 41 | 25 | 10,4 | 13,8 | 14,3 | 17,5 | 11,3 |
| Kupiškio r. sav. | 10 | 13 | 13 | 7 | 9 | 7,1 | 9,4 | 8,1 | 3,9 | 5,6 |
| Panevėžio m. sav. | 9 | 14 | 21 | 14 | 21 | 1,1 | 1,5 | 2,0 | 1,3 | 1,8 |
| Panevėžio r. sav. | 12 | 4 | 4 | 15 | 13 | 6,5 | 1,7 | 1,6 | 5,7 | 4,8 |
| Pasvalio r. sav. | 9 | 16 | 10 | 9 | 17 | 7,5 | 12,0 | 6,7 | 5,5 | 9,3 |
| Rokiškio r. sav. | 23 | 2 | 2 | 19 | 3 | 25,0 | 1,6 | 1,2 | 10,9 | 1,5 |

Šaltinis: Lietuvos statistikos departamentas

Valstybės remiamais kreditais asmenims būstui įsigyti, kai suteikiama parama mokant iš valstybės biudžeto lėšų būsto kredito draudimo įmokas ar jų dalį ir teikiant subsidijas būsto kredito daliai padengti, Rokiškio rajono savivaldybėje 2009–2013 m. pasinaudojo du asmenys (šeimos) (po vieną 2009 m. ir 2013 m.).

2009–2013 m. laikotarpiu savivaldybėje pradėti įgyvendinti, tęsiami bei baigti įgyvendinti keli socialinio būsto plėtros bei atnaujinimo projektai. Rokiškio mieste baigtas įgyvendinti projektas „Socialinio būsto plėtra Rokiškio rajono savivaldybėje, pritaikant socialiniam būstui patalpas Rokiškio mieste Aušros g. 26“. Įgyvendinant projektą, rekonstruotas pastatas, esantis Aušros g. 26, Rokiškyje, kuriame įrengta 16 socialinių būstų.

2012 m. pradėtas įgyvendinti projektas „Socialinio būsto plėtra Rokiškio rajono savivaldybėje, pritaikant socialiniam būstui patalpas Rokiškio mieste Vytauto g. 39“. Projekto metu bus rekonstruotas pastatas, esantis Vytauto g. 39, Rokiškyje, kuriame įrengiama 13 socialinių būstų.

2013 m. gruodžio 10 d. pasirašyta projekto „Esamų socialinių būstų, esančių Rokiškio miesto Taikos g. daugiabučiuose gyvenamuosiuose namuose, atnaujinimas“ finansavimo ir administravimo sutartis. Projekto veikla apima esamų socialinių būstų Rokiškio miesto Taikos g. 5, 19, 21, 23 daugiabučiuose gyvenamuosiuose namuose modernizavimo išlaidų kompensavimą. Įgyvendinus projektą, Rokiškyje bus atnaujinta 13 socialinių būstų.

4.6. SSGG ANALIZĖ

| STIPRYBĖS |
|--------------------------------------------------------------------------------------------------------------|
| Vandens tiekimas ir nuotekų tvarkymas |
| Parengtas Rokiškio rajono vandens tiekimo ir nuotekų tvarkymo infrastruktūros plėtros planas. |
| Mažos centralizuotai tiekiamo vandens netektys. |
| Energetika |
| Įgyvendinami šilumos ūkio renovacijos projektai. |
| Didėjantis biokuro kiekis naudojamo kuro struktūroje. |
| Transportas |
| Šalies ir apskrities rodiklius viršijantis individualių lengvųjų automobilių skaičius (1.000-iai gyventojų). |
| Aplinkos apsauga |
| Įgyvendinama Rokiškio rajono savivaldybės aplinkos oro kokybės ir triukšmo monitoringo programa 2012–2017 m. |
| Gyvenamasis fondas |
| Plėtojamas savivaldybės socialinio būsto fondas. |
| Vykdomi daugiabučių gyvenamųjų namų atnaujinimo projektai. |

| SILPNYBĖS |
|----------------------------------------------------------------------------------------------------------------------------------|
| Vandens tiekimas ir nuotekų tvarkymas |
| Vanduo su pašalinta geležimi tiekiamas tik kelioms savivaldybės gyvenamosioms vietovėms. |
| Vandens pritekėjimai į nuotekų tinklus siekia apie 41 proc. |
| Susidėvėję vandens ir nuotekų vamzdiniai. |
| Energetika |
| Gana aukšti technologiniai šilumos energijos perdavimo nuostoliai. |
| Transportas |
| Mažėjantis autobusais pervežtų keleivių skaičius. |
| Fiziškai pasenę autobusai bei visa viešojo transporto infrastruktūra. |
| Aplinkos apsauga |
| Nepakankamai išplėtoti nuotekų ir atliekų tvarkymo infrastruktūra. |
| Apskrities ir šalies rodiklius viršijanti vienam gyventojui tenkanti teršalų emisija į atmosferą iš stacionarių taršos šaltinių. |
| Gyvenamasis fondas |
| Didėjantis socialinio būsto prašančių asmenų (šeimų) skaičius. |
| Nepakankama gyvenamųjų namų ir viešosios paskirties pastatų renovacija. |

| GALIMYBĖS |
|---------------------------------------------------------------------------------------------------|
| Vandens tiekimas ir nuotekų tvarkymas |
| ES fondų parama vandens tiekimo ir nuotekų valymo infrastruktūros atnaujinimui ir plėtrai. |
| Aktyvesnis prisijungimo prie centralizuotų vandens tiekimo ir nuotekų tvarkymo tinklų skatinimas. |
| Energetika |
| Katilinių atnaujinimas, įrengiant biokurą naudojančius katilus. |
| Šilumos trasų atnaujinimas, mažinant šilumos energijos nuostolius. |
| Atsinaujinančių energijos išteklių panaudojimas energetikos ūkyje. |

| |
|--------------------------------------------------------------------------------|
| Transportas |
| Kelių infrastruktūros gerinimas ir eismo saugumo didinimas. |
| Autobusų parko ir infrastruktūros atnaujinimas, maršrutų optimizavimas. |
| Aplinkos apsauga |
| Taršos mažinimas naudojant mažiau teršiančias aplinką technologijas. |
| Atliekų surinkimo, rūšiavimo ir perdirbimo infrastruktūros tobulinimas. |
| Aplinkosauginio švietimo vykdymas. |
| Gyvenamasis fondas |
| Spartesnis daugiabučių gyvenamųjų ir viešosios paskirties pastatų renovavimas. |
| Socialinio būsto plėtra ir jo kokybės gerinimas. |

| |
|--------------------------------------------------------------------------------------------------------------------------------------------------------------------------------------------------|
| GRĖSMĖS |
| Vandens tiekimas ir nuotekų tvarkymas |
| Ribotos savivaldybės finansinės galimybės neleis pasiekti nuostatos, kad 95 proc. gyventojų būtų aprūpinami viešojo vandens tiekėjo teikiamomis vandens tiekimo ir nuotekų tvarkymo paslaugomis. |
| Esamos vandens tiekimo ir nuotekų tvarkymo infrastruktūros susidėvėjimas sąlygos infrastruktūros eksploatacinių nuostolių didėjimą. |
| Energetika |
| Vėluojantis vartotojų atsiskaitymas už suteiktas paslaugas turės neigiamą įtaką šildymo kainai. |
| Transportas |
| Avaringumo rodiklių blogėjimas dėl nepakankamų investicijų į transporto infrastruktūros būklės gerinimą. |
| Rokiškio autobusų parko nuostolių didėjimas dėl mažėjančio keleivių skaičiaus. |
| Aplinkos apsauga |
| Oro užterštumo didėjimas dėl augančio automobilių srauto ir kitų taršos faktorių. |
| Nepakankamas atliekų rūšiavimas dėl aplinkosauginio švietimo ir gyventojų savimonės stokos. |
| Nepakankamas atliekų tvarkymas dėl infrastruktūros trūkumo. |
| Gyvenamasis fondas |
| Didėjantis neprižiūrimų butų skaičius daugiabučiuose gyvenamuosiuose namuose. |
| Nepakankamos gyvenamųjų namų atnaujinimo apimtys dėl žemo gyventojų pajamų lygio. |

5. ANALIZĖS APIBENDRINIMAS

SOCIALINĖ APLINKA

Demografinė situacija. Rokiškio rajono savivaldybėje mažėja vaikų skaičius ir didėja pagyvenusių žmonių dalis visuomenėje. Taip pat dėl aukšto mirtingumo ir mažiausio apskrityje gimstamumo tendencingai mažėja gyventojų skaičius. Išliekant paskutiniųjų metų gyventojų mažėjimo tendencijai, galima prognozuoti, kad 2020 m. savivaldybėje gyvens mažiau nei 30 000 gyventojų. Gyventojų savivaldybėje mažėja ir dėl neigiamo migracijos saldo, nors migracija sparčiai mažėja.

Pasiūlymai plėtrai. Būtina gerinti socialinę-ekonominę aplinką rajone. Siekiant demografinės situacijos gerėjimo Rokiškio rajono savivaldybėje, būtina užtikrinti aukštesnę nei kitose šalies vietovėse socialinę ir ekonominę gerovę. Tik tokiu atveju savivaldybėje tikėtini teigiami migracijos rodikliai ir gyventojų skaičiaus stabilizacija. Užtikrinus gyventojų socialinę ir ekonominę gerovę, demografinį gyventojų skaičiaus augimą galėtų paskatinti įmonių plėtra, mokslo sektoriaus plėtra, viešosios infrastruktūros gerinimas ir plėtra.

Užimtumas ir darbo rinka. Užimtųjų skaičius Rokiškio rajono savivaldybėje mažėja, o bedarbių – didėja. Vidutinis mėnesinis bruto darbo užmokestis savivaldybėje didėja ir yra didžiausias Panevėžio apskrities rajoninių savivaldybių tarpe. Savivaldybėje nuosekliai auga registruotų laisvų darbo vietų ir įdarbintų asmenų skaičius.

Pasiūlymai plėtrai. Nedarbo mažinimas ir užimtumo didinimas. Nedarbo mažinimo problema glaudžiai susijusi su verslo ekonomine aplinka, sėkminga įmonių veiklos plėtra. Didinant gyventojų darbinį užimtumą, pagrindinis dėmesys turi būti skiriamas įmonių steigimo ir jų veiklos vystymo skatinimui, verslui palankiai mokesčių politikai, teisei sistemai formuoti. Ypač turi būti rūpinamasi smulkiuoju ir vidutiniu verslu, sudarant palankias sąlygas verslui, kadangi šioje sferoje dažniausiai kuriamos naujos ir papildomos darbo vietos.

Atsižvelgiant į tai, strateginiame plėtros plane numatyta 1 prioritentinė sritis „Ekonominės plėtros skatinimas ir konkurencingumo didinimas“ ir 1.1. tikslas „Formuoti verslui palankią aplinką, skatinti investicijas“.

Švietimas. Rokiškio rajono savivaldybėje mažėja ir mokinių, ir bendrojo ugdymo įstaigų, ir mokytojų skaičius – tai įtakoja mažėjantis gyventojų skaičius, emigracija. Demografinės situacijos tendencijos leidžia daryti prielaidą, kad mokinių skaičius savivaldybėje ir toliau mažės. Dauguma savivaldybės švietimo įstaigose dirbančių mokytojų yra aukštos kvalifikacijos specialistai, turintys aukštąjį išsilavinimą. Savivaldybėje gerai išvystytas neformalusis ugdymas ir didelis neformaliojo švietimo įstaigų pasirinkimas. Mokyklų kompiuterizavimo lygis yra gana aukštas ir viršija šalies vidurkį. Nepaisant reikšmingų investicijų kiekvienais metais į švietimo įstaigų infrastruktūros gerinimą, daugumos įstaigų būklė (ypač vidaus patalpų) nėra gera.

Pasiūlymai plėtrai. Bendrojo ugdymo įstaigų tinklo optimizavimas. Atsižvelgiant į Rokiškio rajono savivaldybės gyventojų skaičiaus pokyčius, o taip pat ugdymosi poreikius savivaldybėje, būtina periodiškai rengti mokyklų tinklo optimizavimo planus ir juos įgyvendinti. Įgyvendinant tokius planus, būtų pasiektas optimalus ugdymo veiklos efektyvumas ir patenkinti ugdymosi procese dalyvaujančių asmenų poreikiai.

Atsižvelgiant į tai, strateginiame plėtros plane numatyta 2 prioritetinga sritis „Sumanios visuomenės ir socialinės gerovės kūrimas“ ir 2.1. tikslas „Didinti švietimo sistemos kokybę ir prieinamumą, vaikų ir jaunimo užimtumą“.

Sveikatos apsauga. Rokiškio rajono savivaldybėje didėja privačių asmens sveikatos priežiūros ir odontologų paslaugas teikiančių įstaigų skaičius, tuo tarpu SAM sistemoje sveikatos priežiūros įstaigų skaičius nesikeičia. Savivaldybėje auga gyventojų apsilankymų poliklinikose ir ambulatorijose skaičius, tačiau mažėja liginėse gydytų ligonių skaičius. Rajono sveikatos priežiūros įstaigose daugėja praktikuojančių gydytojų ir odontologų. Sergamumas psichikos ligomis savivaldybėje nežymiai didėja ir atitinka šalies ir apskrities tendencijas. Beveik du trečdaliai gyventojų savivaldybėje miršta nuo kraujotakos sistemos ligų.

Pasiūlymai plėtrai. Gerinti sveikatos priežiūros paslaugas ir jų prieinamumą. Siekiant gerinti sveikatos priežiūros paslaugas ir didinti jų prieinamumą, būtina atnaujinti sveikatos priežiūros įstaigų materialinę bazę, skatinti informacinių technologijų plėtrą sveikatos priežiūros įstaigose, o taip pat vykdyti nuolatinę visuomenės gyvensenos stebėseną ir sveikatingumo būklės vertinimą. Taip pat labai svarbu įgyvendinti įvairias ligų prevencines ir profilaktines programas, propaguoti sveiką gyvenimo būdą.

Atsižvelgiant į tai, strateginiame plėtros plane numatyta 2 prioritetinga sritis „Sumanios visuomenės ir socialinės gerovės kūrimas“ ir 2.2. tikslas „Teikti kokybiškas ir visiems prieinamas sveikatos priežiūros ir socialines paslaugas“.

Socialinė apsauga. Rokiškio rajono savivaldybėje socialinės rizikos šeimų skaičius ir jose augančių vaikų skaičius mažėja sparčiausiai apskrityje. Savivaldybėje auga pagalbos į namus ir socialinės globos namuose teikimo poreikis. Pirmą kartą pripažintų neįgaliais darbingo amžiaus asmenų skaičius savivaldybėje mažėja, tačiau lėčiau nei šalyje ir apskrityje. 2013 m. socialinės pašalpos gavėjų skaičius bei išlaidos socialinėms pašalpoms savivaldybėje buvo vieni mažiausių tarp Panevėžio apskrities savivaldybių.

Pasiūlymai plėtrai. Socialinių paslaugų tinklo plėtra ir teikiamų paslaugų kokybės didinimas. Socialinių paslaugų tinklo plėtra, įkuriant trūkstamas įstaigas ar esamose įstaigose sudarant galimybes teikti trūkstamas paslaugas, užtikrintų socialinių paslaugų prieinamumą ir kokybę.

Atsižvelgiant į tai, strateginiame plėtros plane numatyta 2 prioritetinga sritis „Sumanios visuomenės ir socialinės gerovės kūrimas“ ir 2.2. tikslas „Teikti kokybiškas ir visiems prieinamas sveikatos priežiūros ir socialines paslaugas“.

Kultūra ir menas. Rokiškio rajono kultūros renginiuose didėja apsilankusių ir dalyvių skaičius. Rajono bibliotekose vartotojų skaičius ir dokumentų fondas išlieka stabilus, tačiau mažėja išduodamų dokumentų skaičius. Rokiškio krašto muziejus sulaukia sąlyginai didelio lankytojų skaičiaus, rengia edukacines programas, tame tarpe gerai šalyje žinomą „Sūrio kelias“, įgyvendina įvairius projektus.

Pasiūlymai plėtrai. Gerinti kultūrinės veiklos sąlygas rajone. Pagrindinis dėmesys turėtų būti skiriamas rajono kultūrinio potencialo plėtotei, bendruomenės kultūrinių ir meninių iniciatyvų, dalyvavimo meninėje veikloje skatinimui. Siūloma sudaryti rajono bendruomenei ir meno kūrėjams galimybes visapusiškiems kūrybiniam, meniniam gebėjimams ugdyti ir realizuoti. Taip pat didelis dėmesys turėtų būti skiriamas kultūros įstaigų materialinės bazės atnaujinimui ir plėtrai.

Atsižvelgiant į tai, strateginiame plėtros plane numatyta 2 prioritetinga sritis „Sumanios visuomenės ir socialinės gerovės kūrimas“ ir 2.3. tikslas „Užtikrinti kokybiškas kultūros ir sporto paslaugas, skatinti gyventojų aktyvumą“.

Sportas. Rokiškio rajono savivaldybėje sportuoja daugiau gyventojų nei vidutiniškai šalyje. Rajono sporto infrastruktūra pakankami gerai išplėta. Renovuojami bei statomi nauji sporto objektai, tačiau savivaldybėje trūksta didesnės sporto arenos, kurioje vyktų aukštesnio lygio sporto varžybos, nėra baseino.

Pasiūlymai plėtrai. Nuosekliai plėtoti kūno kultūrą ir sportą Rokiškio rajono savivaldybėje. Sportas ir kūno kultūra – svarbi žmogaus gyvenimo veikla. Kaip nurodoma ES „Baltojoje knygoje“, fizinio aktyvumo trūkumas didina riziką atsirasti viršsvoriui, nutukimui ir kitoms chroniškomis su svoriu susijusioms sveikatos problemoms, pavyzdžiui, širdies ir kraujagyslių ligoms bei diabetui, kurie blogina gyvenimo kokybę, kelia pavojų gyvybei ir yra didelė našta sveikatos biudžetui ir ekonomikai. Rajone siūloma: modernizuoti esamus ir įrengti naujus sporto objektus; skatinti vaikų ir jaunimo fizinio aktyvumo augimą; remti profesionalaus ir mėgėjiško sporto plėtrą; skatinti sporto klubų veiklą, o taip pat organizuoti sveikatingumo ir sporto renginius savivaldybės gyventojams.

Atsižvelgiant į tai, strateginiame plėtros plane numatyta 2 prioritetinga sritis „Sumanios visuomenės ir socialinės gerovės kūrimas“ ir 2.3. tikslas „Užtikrinti kokybiškas kultūros ir sporto paslaugas, skatinti gyventojų aktyvumą“.

Viešasis saugumas. Rokiškio rajono savivaldybėje auga nusikalstamumas. 2009–2013 m. Rokiškio rajono savivaldybėje 100 000-ių gyventojų tenkantis nusikalstamų veikų skaičius išaugo 53,2 proc. Vertinant 2009–2013 m. laikotarpį, matyti, kad nusikalstamų veikų skaičius, kurias įvykdė nepilnamečiai, atvirkščiai nei šalyje ir apskrityje, savivaldybėje išaugo. Kelių eismo įvykių skaičius rajone kinta netolygiai – vienais metais auga, kitais mažėja, tačiau vertinant ilgesnį laikotarpį, matyti, kad kelių eismo įvykių mažėja. Savivaldybėje žuvusiųjų gaisruose skaičius – vienas didžiausių apskrityje.

Pasiūlymai plėtrai. Nuosekliai didinti gyvenamosios aplinkos saugumą rajone. Gyvenamosios aplinkos saugumas yra svarbus gyventojų gyvenimo kokybės lygį lemiantis veiksnys. Siekiant didinti Rokiškio rajono savivaldybės aplinkos saugumą, siūloma diegti įvairias saugumą didinančias technines priemones, vykdyti nusikaltimų prevencijos ir kontrolės programas ir priemones.

Atsižvelgiant į tai, strateginiame plėtros plane numatyta 3 prioritetinga sritis „Darnus teritorijos ir infrastruktūros vystymas“ ir 3.4. tikslas „Užtikrinti darnią teritorinę plėtrą ir kokybišką gyvenamąją aplinką“.

Nevyriausybinių organizacijų. Rokiškio rajono savivaldybėje veikia gausios įvairių sričių nevyriausybinių organizacijų – 31 sporto klubas, 38 kaimo bendruomenės ir jų asociacija, Rokiškio rajono vietos veiklos grupė, 33 įvairių sričių klubai, bendrijos, sąjungos, fondai ir kitos organizacijos. 2009 m. Rokiškio rajono vietos veiklos grupė parengė Rokiškio rajono kaimo vietovių vietos plėtros strategiją, kurios įgyvendinimui skirta paramos suma siekia 8 980 tūkst. Lt.

Pasiūlymai plėtrai. Skatinti nevyriausybinių organizacijų veiklą. Nevyriausybinių organizacijų veikla orientuota į visuomenės ar tikslinių socialinių grupių gerovės didinimą, sudaro galimybę patiems piliečiams, įsitraukiant į jų veiklą, tiesiogiai spręsti visuomenėje iškilusias problemas bei piliečiams dalyvauti valstybės veikloje. Nevyriausybinių organizacijų yra vienas svarbiausių veiksnių, skatinančių plėtrą ir vystymąsi, todėl būtina

skatinti ir remti rajono nevyriausybinių organizacijų veiklą.

Atsižvelgiant į tai, strateginiame plėtros plane numatyta 2 prioritentinė sritis „Sumanios visuomenės ir socialinės gerovės kūrimas“ ir 2.3. tikslas „Didinti savivaldybės veiklos efektyvumą“.

EKONOMINĖ APLINKA

Bendrieji ekonominiai rodikliai. Rokiškio rajono savivaldybėje itin mažos tiesioginės užsienio investicijos rodo, kad savivaldybė yra nepatraukli užsienio investuotojams arba skiria per mažai dėmesio užsienio investicijoms pritraukti. Materialinės investicijos, tenkančios vienam rajono gyventojui, daugiau nei du kartus mažesnės nei šalies vidurkis, tačiau vertinant apskrities savivaldybių lygmeniu yra vidutiniškos.

Pasiūlymai plėtrai. Gerinti verslo veiklos ir investavimo sąlygas rajone. Siekiant skatinti ūkio augimą bei ekonominių rodiklių gerėjimą Rokiškio rajono savivaldybėje, būtina nuosekliai gerinti verslo veiklos ir investavimo sąlygas, o taip pat formuoti rajono įvaizdį, kuriame patogu kurti verslą ir investuoti. Išplėtota ir geros būklės viešoji infrastruktūra yra svarbus veiksnys, siekiant pritraukti vietines ir užsienio investicijas. Patrauklaus verslui ir investicijoms savivaldybės įvaizdžio suformavimas yra svarbus veiksnys, siekiant bendrų ekonominių rodiklių gerėjimo (investicijų, bendrojo vidaus produkto augimo, verslo plėtros ir kt.).

Atsižvelgiant į tai, strateginiame plėtros plane numatyta 1 prioritentinė sritis „Ekonominės plėtros skatinimas ir konkurencingumo didinimas“ ir 1.1. tikslas „Formuoti verslui palankią aplinką, skatinti investicijas“.

Verslas. Rokiškio rajono savivaldybėje auga registruotų ir veikiančių ūkio subjektų skaičius, tačiau dar gerokai atsilieka nuo registruotų ir veikiančių ūkio subjektų skaičius 1 000-ūi gyventojų apskrityje ir šalyje. Pastaraisiais metais savivaldybėje daugiausia išaugo ūkio subjektų skaičius, užsiimančių žmonių sveikatos priežiūra ir socialiniu darbu, statyba bei kita aptarnavimo veikla. Didžiausios rajono įmonės dirba pieno perdirbimo ir sūrių gamybos, duonos kepimo, medienos apdirbimo, transporto, statybos, mašinų gamybos ir metalo apdirbimo srityse. Mažmeninės prekybos apyvarta pastaruoju metu savivaldybėje augo dvigubai sparčiau nei apskrityje ir šalyje.

Pasiūlymai plėtrai. Skatinti verslo plėtrą. Mažų ir vidutinių įmonių steigimasis, konkurencingumo didėjimas yra vienas svarbiausių ekonomikos augimo ir darbo vietų kūrimo veiksnių. Šiuo metu savivaldybėje taikomos mokestinės lengvatos besikuriančioms bei naujas darbo vietas sukūrusioms įmonėms. Rajono verslininkų interesams atstovauja įvairios organizacijos. Siekiant ir toliau skatinti verslo plėtrą, būtina išlaikyti esamas paramos verslui sistemas ir ieškoti naujų verslo skatinimo galimybių.

Atsižvelgiant į tai, strateginiame plėtros plane numatyta 1 prioritentinė sritis „Ekonominės plėtros skatinimas ir konkurencingumo didinimas“ ir 1.1. tikslas „Formuoti verslui palankią aplinką, skatinti investicijas“.

Statyba. Statybos įmonių ir bendrovių atliktų darbų apimtys savivaldybėje, palyginus 2009 m. ir 2013 m. duomenis, išaugo beveik tris kartus. Išaugusios statybos įmonių ir bendrovių atliktų darbų apimtys Rokiškio rajono savivaldybėje rodo gerėjančią ekonominę situaciją rajone. Išduodamų leidimų skaičius gyvenamųjų ir negyvenamųjų pastatų statybai kasmet kinta netolygiai. Pastatytų negyvenamųjų pastatų skaičius rajone ženkliai sumažėjo,

tačiau išaugo butų statyba.

Pasiūlymai plėtrai. Skatinti rajono ekonomikos augimą. Vienas svarbiausių veiksnių, lemsiančių statybos sektoriaus augimą, yra bendras šalies ir Rokiškio rajono savivaldybės ekonomikos augimas: verslo plėtra; į rajoną pritraukiamų TUI ir MI augimas; gerėjantys darbo rinkos rodikliai. Bendras savivaldybės ekonomikos augimas ne tik skatina verslą investuoti į naujo ilgaalaikio materialiojo turto sukūrimą ar atnaujinimą, tačiau taip pat lemia didesnę gyvenamųjų pastatų (butų, namų ir kt.) paklausą.

Atsižvelgiant į tai, strateginiame plėtros plane numatyta 1 prioritentinė sritis „Ekonominės plėtros skatinimas ir konkurencingumo didinimas“ ir 1.1. tikslas „Formuoti verslui palankią aplinką, skatinti investicijas“.

Rekreacija ir turizmas. Rokiškio rajono savivaldybėje pastebimas turistų gausėjimas, tame tarpe ir iš užsienio. Didelio lankytojų dėmesio sulaukia Rokiškio dvaro rūmai ir jame įsikūręs Rokiškio krašto muziejus. Populiarūs čia rengiami edukaciniai užsiėmimai. Rajono apgyvendinimo įstaigose sulaukiama vis daugiau svečių, todėl auga numerių užimtumas. Savivaldybėje aktyviai įgyvendinami projektai turizmo infrastruktūrai gerinti bei rajono patrauklumui didinti.

Pasiūlymai plėtrai. Plėtoti didžiausią potencialą turinčias turizmo rūšis. Siekiant paskatinti turizmo plėtrą Rokiškio rajono savivaldybėje, svarbu identifikuoti prioritетines turizmo kryptis ir sukurti kompleksines paslaugas turizmo vartotojams, siekti mažinti turizmo sezoniskumą rajone. Rokiškio rajono savivaldybėje vyrauja kaimiškas kraštovaizdžio tipas, todėl savivaldybėje palanku plėtoti gamtinį turizmą ir su juo susijusias pramogas (vandens pramogos, gamtinių objektų lankymas ir pan.). Savivaldybėje yra nemažai kultūros įstaigų, kultūros paveldo objektų, kurie galėtų būti nukreipti į kultūrinio turizmo skatinimą rajone.

Gerinti rajono įvaizdį ir didinti žinomumą. Siekiant formuoti teigiamą Rokiškio rajono įvaizdį, būtina investuoti ir į viešąją, rajono estetinį vaizdą lemiančią ir turistinį įvaizdį formuojančią infrastruktūrą, o taip pat įgyvendinti įvairias turizmo rinkodarines priemones. Geras rajono estetiškas vaizdas ir žinomumas yra vieni esminių veiksnių, galinčių paskatinti turizmo plėtrą savivaldybėje.

Atsižvelgiant į tai, strateginiame plėtros plane numatyta 1 prioritетinė sritis „Ekonominės plėtros skatinimas ir konkurencingumo didinimas“ ir 1.2. tikslas „Didinti rajono turistinį ir rekreacinį patrauklumą“.

Žemės ūkis ir miškininkystė. Rokiškio rajono savivaldybėje ūkių skaičius didžiausias apskrities savivaldybių tarpe, o ūkių dydis atitinka apskrities vidurkį. Rajone dominuoja 3–10 ha ūkiai. Bendroji žemės ūkio produkcijos gamyba savivaldybėje auga. Apie du trečdalius visos pagamintos produkcijos sudaro augalininkystės produkcija. Grūdinių augalų derlingumas Rokiškio rajono savivaldybėje mažiausias apskrities savivaldybių tarpe. Rajone mažėja auginamų galvijų, kiaulių, paukščių, triušių. Savivaldybėje pagaminama apie 50 proc. apskrities kiaušinių, o vidutiniškai iš dedeklės surenkamų kiaušinių skaičius didėja.

Pasiūlymai plėtrai. Skatinti žemės ūkio veiklų efektyvumą ir konkurencingumą. Siekiant paskatinti žemės ūkio veiklų efektyvumą ir konkurencingumą, būtina gerinti žemės ūkio naudmenų kokybę, rekonstruojant nusidėvėjusius melioracijos statinius bei atliekant rūgščių dirvų kalkinimą; skatinti netradicinių žemės ūkio veiklų ir alternatyvių žemės ūkiui veiklų bei ekologinių ūkių plėtrą; gerinti gyvenamąją aplinką kaimo vietovėse (viešųjų pastatų ir viešosios infrastruktūros kaime modernizavimas ir plėtra).

Atsižvelgiant į tai, strateginiame plėtros plane numatyta 1 prioritetinga sritis „Ekonominės plėtros skatinimas ir konkurencingumo didinimas“ ir 1.3. tikslas „Didinti gyvenimo ir ekonominės veiklos patrauklumą kaimo vietovėse“.

APLINKA IR INFRASTRUKTŪRA

Vandens tiekimas ir nuotekų tvarkymas. Rokiškio rajono savivaldybėje paimto požeminio vandens kiekis auga. Didžiausias vartotojas – AB „Rokiškio sūris“. Rajone visos ūkio, buities ir gamybos nuotekos į paviršinius vandenį išleidžiamos išvalytos. Didelė dalis savivaldybės gyventojų naudojami teikiamomis vandentiekio ir nuotekų tvarkymo paslaugomis. Rokiškio rajone įgyvendinami vandens tiekimo ir nuotekų tvarkymo infrastruktūros plėtros projektai.

Pasiūlymai plėtrai. Modernizuoti vandens tiekimo ir nuotekų surinkimo sistemas. Nustatyti ir išskirti blogiausios būklės vandens tiekimo ir nuotekų surinkimo tinklus, parengti jų modernizavimo planą ir numatyti reikalingas priemones bei veiksmus plano įgyvendinimui. Didinti lietaus nuotekų surinkimo efektyvumą, modernizuojant ir plečiant lietaus nuotekų, kanalizacijos ir drenažų sistemas bei jų infrastruktūrą.

Atsižvelgiant į tai, strateginiame plėtros plane numatyta 3 prioritetinga sritis „Darnus teritorijų ir infrastruktūros vystymas“ ir 3.1. tikslas „Plėtoti ir vystyti inžinerinio aprūpinimo infrastruktūrą“.

Energetika. Rokiškio rajono savivaldybėje buitinių vartotojų elektros vartojimas mažėja, ūkio subjektų – auga. Centralizuotai šilumą rajone tiekia kelios įmonės, pagrindinė – AB „Panevėžio energija“. Šilumos gamybai naudojama smulkinta mediena, malkos, mazutas, dyzelinas, suskystintos dujos. Rajone įgyvendinami projektai katilinių ir šilumos trasų rekonstravimui.

Pasiūlymai plėtrai. Plėtoti centralizuotą šilumos tiekimo sistemą, didinti jos efektyvumą. Toliau aktyviai įgyvendinti investicinius projektus šilumos tiekimo infrastruktūros plėtros ir modernizavimo srityje, siekiant didinti šiluminės energijos vartojimo efektyvumą ne tik šilumos tiekimo, tačiau ir gamybos bei galutinio vartojimo grandyse. Siekti diversifikuoti ir mažinti šilumos gamybos ir tiekimo sąnaudas, plečiant biokuro vartojimą. Didinti viešosios paskirties pastatų ir privačių gyvenamųjų namų energetinį efektyvumą bei skatinti alternatyvių energijos išteklių naudojimo plėtrą.

Atsižvelgiant į tai, strateginiame plėtros plane numatyta 3 prioritetinga sritis „Darnus teritorijų ir infrastruktūros vystymas“ ir 3.1. tikslas „Plėtoti ir vystyti inžinerinio aprūpinimo infrastruktūrą“.

Transportas. Rokiškio rajono savivaldybėje didėja individualių lengvųjų automobilių skaičius ir mažėja autobusais pervežamų keleivių skaičius. Rokiškio mieste ir rajono gyvenvietėse tvarkomos gatvės, gerinamos eismo ir saugumo sąlygos. Įgyvendinami kelių eismo infrastruktūros gerinimo projektai daro teigiamą įtaką gyvenamosios aplinkos gerinimui.

Pasiūlymai plėtrai. Plėtoti ir populiarinti viešąjį transportą. Siekiant didinti viešojo transporto populiarumą, būtina nuolatos (atsižvelgiant į vartotojų poreikius) vykdyti keleivinio transporto optimizavimo procesus (mažinant arba plečiant maršrutų skaičių), gerinti viešojo transporto įvaizdį visuomenėje.

Sudaryti sąlygas ekologiško transporto plėtrai. Siekiant gerinti aplinkos kokybę, svarbu keisti senas, aplinką teršiančias transporto priemones naujomis, ekologiškesnėmis, o taip pat gerinti dviračio, kaip ekologiškos ir patogios transporto priemonės įvaizdį.

Atsižvelgiant į tai, strateginiame plėtros plane numatyta 3 prioritetinga sritis „Darnus teritorijų ir infrastruktūros vystymas“ ir 3.2. tikslas „Užtikrinti kokybiškas ir saugias susisiekimo sąlygas“.

Aplinkos apsauga. Rokiškio rajono savivaldybėje komunalines atliekas surenka ir tvarko viena įmonė – AB „Rokiškio komunalininkas“, o atliekų tvarkymas vykdomas remiantis Panevėžio apskrities ir Rokiškio rajono savivaldybės atliekų tvarkymo planais. Savivaldybėje į atmosferą iš stacionarių taršos šaltinių išmestų teršalų kiekis tenkantis vienam rajono gyventojui auga. Didžiausią išmestų teršalų kiekį savivaldybėje sudaro anglies monoksidai. Savivaldybėje parengtos ir įgyvendinamos aplinkos oro kokybės valdymo bei aplinkos oro kokybės ir triukšmo monitoringo programos.

Pasiūlymai plėtrai. Aplinkos oro kokybės gerinimas. Aplinkos oro kokybės gerėjimas sietinas su viešojo ir ekologiško transporto skatinimu, optimaliu transporto srautų valdymu, viešųjų paslaugų pasiekiamumo nuotoliniu būdu plėtra. Svarbus aspektas – pramonės ir energetikos į aplinkos orą išmetamų teršalų kiekio mažinimas bei taršos prevencijos priemonių diegimas, atsinaujinančių energijos šaltinių galimybių panaudojimo skatinimas ir rėmimas, efektyvesnis elektros ir šilumos energijos vartojimas.

Atliekų tvarkymo sistemos tobulinimas. Rokiškio rajono savivaldybėje veikianti sistema atitinka keliamus norminius reikalavimus, tačiau plėtojant atliekų tvarkymą, būtinas didesnis atliekų rūšiavimo efektyvumas. Kadangi atliekų tvarkymo sistema paremta principu „teršėjas moka“, todėl atliekų rūšiavimo efektyvumo skatinimui tikslingiausia naudoti ekonomines priemones.

Atsižvelgiant į tai, strateginiame plėtros plane numatyta 3 prioritetinga sritis „Darnus teritorijų ir infrastruktūros vystymas“ ir 3.3. tikslas „Saugoti ir gerinti aplinkos kokybę“.

Gyvenamasis fondas. Rokiškio rajono savivaldybėje gyvenamasis fondas bei vienam gyventojui tenkantis naudingas plotas auga. Savivaldybėje, sparčiau nei apskrityje ir šalyje, auga skaičius asmenų (šeimų) socialiniam būstui nuomoti. Socialinio būsto kiekis savivaldybėje negali patenkinti poreikio, todėl įgyvendinami socialinio būsto atnaujinimo ir plėtros projektai. Taip pat, siekiant didinti energijos vartojimo efektyvumą, įgyvendinami daugiabučių namų atnaujinimo projektai.

Pasiūlymai plėtrai. Didinti socialinio būsto prieinamumo galimybes bei gyvenamojo fondo energetinį efektyvumą. Rokiškio rajono savivaldybėje, atsižvelgiant į augantį socialinio būsto poreikį, būtina didinti socialinio būsto prieinamumo sąlygas gyventojams. Taip pat būtina skatinti daugiabučių ir privačių gyvenamųjų namų atnaujinimą, siekiant didesnio energijos vartojimo efektyvumo.

Atsižvelgiant į tai, strateginiame plėtros plane numatyta 2 prioritetinga sritis „Sumanios visuomenės ir socialinės gerovės kūrimas“ ir 2.2. tikslas „Teikti kokybiškas ir visiems prieinamas sveikatos priežiūros ir socialines paslaugas“ bei 3 prioritetinga sritis „Darnus teritorijų ir infrastruktūros vystymas“ ir 3.4. tikslas „Užtikrinti darnią teritorinę plėtrą ir kokybišką gyvenamąją aplinką“.

III. ROKIŠKIO RAJONO SAVIVALDYBĖS VIZIJA IR PRIORITETAI

Rengiant Rokiškio rajono strateginį plėtros planą iki 2022 metų, bendradarbiaujant su Rokiškio rajono savivaldybės administracijos darbuotojais ir savivaldybės politikais, suformuluota Rokiškio rajono savivaldybės vizija:

Rokiškio rajonas – konkurencingas, patrauklus lankyti, gyventi, dirbti, investuoti šiaurės rytų Lietuvos ekonominis, socialinis ir kultūros centras.

Prioritetinės sritys strateginiame plane dalinamos į tikslus, o tikslai – į uždavinius. Kiekvienas uždavinys susideda iš vienos ar daugiau priemonių, pateiktų Rokiškio rajono savivaldybės plėtros priemonių plane.

Rokiškio rajono savivaldybės plėtros prioritetinės sritys, tikslai ir uždaviniai:

| 1. PRIORITETINĖ SRITIS. EKONOMINĖS PLĖTROS SKATINIMAS IR KONKURENCINGUMO DIDINIMAS | |
|-------------------------------------------------------------------------------------------|---------------------------------------------------------------------------|
| 1.1. TIKSLAS | Formuoti verslui palankią aplinką, skatinti investicijas |
| 1.1.1. UŽDAVINYS | Sudaryti palankias sąlygas verslo plėtrai ir investicijų pritraukimui |
| 1.1.2. UŽDAVINYS | Plėtoti viešojo ir privataus sektorių bendradarbiavimą ir partnerystę |
| 1.2. TIKSLAS | Didinti rajono turistinį ir rekreacinį patrauklumą |
| 1.2.1. UŽDAVINYS | Plėtoti ir atnaujinti turizmo ir poilsio infrastruktūrą |
| 1.2.2. UŽDAVINYS | Gerinti informacijos apie rajono turizmo išteklius ir paslaugas sklaidą |
| 1.3. TIKSLAS | Didinti gyvenimo ir ekonominės veiklos patrauklumą kaimo vietovėse |
| 1.3.1. UŽDAVINYS | Gerinti žemės ūkio veiklos sąlygas, skatinti konkurencingumą |
| 1.3.2. UŽDAVINYS | Didinti gyvenamosios aplinkos patrauklumą |

| 2. PRIORITETINĖ SRITIS. SUMANIOS VISUOMENĖS IR SOCIALINĖS GEROVĖS KŪRIMAS | |
|----------------------------------------------------------------------------------|-----------------------------------------------------------------------------------------------------|
| 2.1. TIKSLAS | Didinti švietimo sistemos kokybę ir prieinamumą, vaikų ir jaunimo užimtumą |
| 2.1.1. UŽDAVINYS | Optimizuoti rajono švietimo sistemos tinklą, gerinti ugdymo sąlygas bei mokymo paslaugų prieinamumą |
| 2.1.2. UŽDAVINYS | Didinti vaikų ir jaunimo užimtumą |
| 2.2. TIKSLAS | Teikti kokybiškas ir visiems prieinamas sveikatos priežiūros ir socialines paslaugas |
| 2.2.1. UŽDAVINYS | Teikti kokybiškas ir saugias sveikatos priežiūros paslaugas |
| 2.2.2. UŽDAVINYS | Užtikrinti visuomenės sveikatos priežiūrą, vykdyti sveikatos ugdymą |
| 2.2.3. UŽDAVINYS | Didinti socialinių paslaugų kokybę ir prieinamumą, mažinti socialinę atskirtį |
| 2.3. TIKSLAS | Užtikrinti kokybiškas kultūros ir sporto paslaugas, skatinti gyventojų aktyvumą |
| 2.3.1. UŽDAVINYS | Didinti kultūrinės aplinkos ir paslaugų kokybę bei prieinamumą |

| | |
|---------------------|---------------------------------------------------------------------------------------|
| 2.3.2. UŽDAVINYS | Gerinti sporto ir aktyvaus laisvalaikio pasirinkimo galimybes, skatinti sporto plėtrą |
| 2.4. TIKSLAS | Didinti savivaldybės veiklos efektyvumą |
| 2.4.1. UŽDAVINYS | Tobulinti savivaldybės valdymą ir teikiamų viešųjų paslaugų kokybę |

| 3. PRIORITETINĖ SRITIS. DARNUS TERITORIJŲ IR INFRASTRUKTŪROS VYSTYMAS | |
|------------------------------------------------------------------------------|----------------------------------------------------------------------------|
| 3.1. TIKSLAS | Plėtoti ir vystyti inžinerinio aprūpinimo infrastruktūrą |
| 3.1.1. UŽDAVINYS | Atnaujinti ir plėsti vandens tiekimo ir nuotekų tvarkymo infrastruktūrą |
| 3.1.2. UŽDAVINYS | Didinti energetikos sistemų efektyvumą ir prieinamumą |
| 3.2. TIKSLAS | Užtikrinti kokybiškas ir saugias susisiekimo sąlygas |
| 3.2.1. UŽDAVINYS | Plėtoti rajono transporto infrastruktūrą, gerinti susisiekimą |
| 3.3. TIKSLAS | Saugoti ir gerinti aplinkos kokybę |
| 3.3.1. UŽDAVINYS | Plėsti atliekų tvarkymo sistemas |
| 3.3.2. UŽDAVINYS | Kurti ir išsaugoti švarią ir sveiką gamtinę aplinką |
| 3.4. TIKSLAS | Užtikrinti darnią teritorinę plėtrą ir kokybišką gyvenamąją aplinką |
| 3.4.1. UŽDAVINYS | Planuoti darnią rajono teritorijų ir infrastruktūros plėtrą |
| 3.4.2. UŽDAVINYS | Kurti saugią ir kokybišką gyvenamąją aplinką |

IV. ROKIŠKIO RAJONO SAVIVALDYBĖS PLĖTROS PRIEMONIŲ PLANAS

| Eil. Nr. | Priemonės pavadinimas | Pasiekimo indikatoriai | Įgyvendinimo laikotarpis | Atsakinga institucija |
|------------|---------------------------------------------------------------------------------------------------------|-------------------------------------------------------------------------------------------------------------------------------------------------------|--------------------------|-------------------------------------------------------------------------------------------------------------------|
| 1 | EKONOMINĖS PLĖTROS SKATINIMAS IR KONKURENCINGUMO DIDINIMAS | | | |
| 1.1 | Formuoti verslui palankią aplinką, skatinti investicijas | | | |
| 1.1.1 | Sudaryti palankias sąlygas verslo plėtrai ir investicijų pritraukimui | | | |
| 1.1.1.1 | Komercinės paskirties žemės sklypų suformavimas | Suformuotų sklypų plotas, ha | 2016–2022 | RRSA Architektūros ir paveldosaugos skyrius |
| 1.1.1.2 | Administracinės naštos verslui mažinimas (supaprastinant leidimų, licencijų išdavimo ir kt. procedūras) | Priimtų sprendimų, mažinant administracinę naštą, skaičius | 2016–2022 | RRSA Turto valdymo ir viešųjų pirkimų skyrius |
| 1.1.1.3 | Rajono verslo aplinkos tyrimų vykdymas | Periodiškai atliekami tyrimai | 2016–2022 | RRSA, Rokiškio rajono verslininkų asociacija |
| 1.1.1.4 | Efektyvios verslo subjektų rėmimo sistemos plėtra | Paremtų verslo subjektų skaičius | 2016–2022 | Pagalbos smulkaus ir vidutinio verslo subjektams fondas |
| 1.1.1.5 | Verslui skirtos duomenų bazės, apie investavimo galimybes savivaldybėje, plėtra | Sukurta, nuolat atnaujinama ir viešinama duomenų bazė | 2016–2022 | RRSA Strateginio planavimo ir investicijų skyrius |
| 1.1.1.6 | Investuotojams patrauklios savivaldybės įvaizdžio formavimas | Suorganizuotų rajono pristatymų potencialiems investuotojams skaičius; Informacinių iniciatyvų skaičius; Sukurtų ir atnaujintų duomenų bazių skaičius | 2016–2022 | RRSA |
| 1.1.1.7 | Verslumą skatinančių renginių organizavimas ir dalyvavimas juose | Suorganizuotų/dalyvautų renginių skaičius; Renginių dalyvių skaičius | 2016–2022 | RRSA, VšĮ „Versli Lietuva“, Rokiškio rajono verslininkų asociacija, Rokiškio rajono savivaldybės švietimo centras |
| 1.1.2 | Plėtoti viešojo ir privataus sektorių bendradarbiavimą ir partnerystę | | | |
| 1.1.2.1 | Verslo ir viešojo sektoriaus partnerystės stiprinimas | Iniciatyvų, priimtų bendradarbiaujant su verslo atstovais, skaičius | 2016–2022 | RRSA |
| 1.1.2.2 | Verslo iniciatyvų, prisidedančių prie viešosios infrastruktūros | Paremtų ir įgyvendintų iniciatyvų skaičius | 2016–2022 | RRSA |

| Eil. Nr. | Priemonės pavadinimas | Pasiekimo indikatoriai | Įgyvendinimo laikotarpis | Atsakinga institucija |
|-------------|---------------------------------------------------------------------------------------------------|----------------------------------------------------------------------------------------------------------------------------------------------------------------------------|--------------------------|-----------------------------------------------------------------------------------------------------------------------------------------------------------------------------------------|
| | gerinimo, rėmimas | | | |
| 1.1.2.3 | Verslo paramos organizacijų, teikiančių paslaugas verslo kūrimui ir plėtrai, plėtra | Įgyvendintų verslo paramos organizacijų plėtros projektų skaičius | 2016–2022 | Rokiškio rajono verslo paramos organizacijos |
| 1.1.2.4 | Vietos ir užsienio institucijų bendradarbiavimas investicijų pritraukimo klausimais | Įgyvendintų bendrų su užsienio partneriais projektų skaičius | 2016–2022 | RRSA, savivaldybei pavaldžios įstaigos |
| 1.2. | Didinti rajono turistinių ir rekreacinių patrauklumą | | | |
| 1.2.1 | Plėtoti ir atnaujinti turizmo ir poilsio infrastruktūrą | | | |
| 1.2.1.1 | Rajono gamtos ir kultūros paveldo objektų bei gamtos išteklių pritaikymas rekreacijai ir turizmui | Rekreacijai ir turizmui pritaikytų objektų skaičius | 2016–2022 | RRSA |
| 1.2.1.2 | Turizmo informacinės infrastruktūros įrengimas ir atnaujinimas | Įrengtų ir atnaujintų informacinių priemonių skaičius (kelio ženklai, stendai, nuorodos ir kt.) | 2016–2022 | RRSA |
| 1.2.1.3 | Turizmo traukos objektų ir turizmo infrastruktūros atnaujinimas ir plėtra | Atnaujintų/išplėstų turizmo traukos objektų skaičius; Įrengtų/atnaujintų poilsiaviečių, apžvalgos ir poilsio aikštelių, privažiavimo kelių ir aikštelių skaičius | 2016–2022 | RRSA |
| 1.2.1.4 | Sportinio, pramogų, vandens ir kitų rūšių turizmo objektų bei maršrutų parengimas ir plėtra | Vykdytų turizmo objektų atnaujinimo ir plėtros projektų skaičius; Maršrutų skaičius | 2016–2022 | RRSA Kultūros, turizmo ir ryšių su užsienio šalimis skyrius, Rokiškio turizmo ir tradicinių amatų informacijos ir koordinavimo centras, Rokiškio rajono kūno kultūros ir sporto centras |
| 1.2.2 | Gerinti informacijos apie rajono turizmo išteklius ir paslaugas sklaidą | | | |
| 1.2.2.1 | Informacijos apie rajono turizmo produktus, išteklius, gamtos ir kultūros vertybes sklaida | Informacinių iniciatyvų skaičius; Rajono pristatymų įvairiuose respublikiniuose ir tarptautiniuose renginiuose skaičius; Sukurtų/atnaujintų internetinių puslapių skaičius | 2016–2022 | RRSA Architektūros ir paveldosaugos skyrius, Kultūros, turizmo ir ryšių su užsienio šalimis skyrius, Rokiškio turizmo ir tradicinių amatų informacijos ir |

| Eil. Nr. | Priemonės pavadinimas | Pasiekimo indikatoriai | Įgyvendinimo laikotarpis | Atsakinga institucija |
|------------|--------------------------------------------------------------------------------------------|---------------------------------------------------------------------------------------------------------------------------------------------------------------------------------------------------------|--------------------------|----------------------------------------------------------------------------------------------------------------------------------------|
| | | | | koordinavimo centras |
| 1.2.2.2 | Turizmo paslaugų ir produktų kūrimas, plėtra ir kokybės gerinimas | Periodiškai atliekami turizmo paslaugų tyrimai; Sukurtų naujų turizmo produktų skaičius; Nuolatos atnaujinama informacinė turizmo duomenų bazė ir turizmo sektoriaus paslaugų tiekėjų informacija | 2016–2022 | RRSA Kultūros, turizmo ir ryšių su užsienio šalimis skyrius, Rokiškio turizmo ir tradicinių amatų informacijos ir koordinavimo centras |
| 1.3 | Didinti gyvenimo ir ekonominės veiklos patrauklumą kaimo vietovėse | | | |
| 1.3.1 | Gerinti žemės ūkio veiklos sąlygas, skatinti konkurencingumą | | | |
| 1.3.1.1 | Melioracijos ir hidrotechninių statinių rekonstrukcija | Įgyvendintų rekonstrukcijos projektų skaičius | 2016–2022 | RRSA Žemės ūkio skyrius |
| 1.3.1.2 | Efektyvios žemės ūkio subjektų rėmimo sistemos kūrimas ir plėtra | Paremtų žemės ūkio subjektų skaičius | 2016–2022 | RRSA Žemės ūkio skyrius |
| 1.3.1.3 | Profesinio mokymo ir informavimo apie žemės ūkio veiklą skatinimas | Suorganizuotų mokymų/informacinių renginių skaičius; Renginių dalyvių skaičius | 2016–2022 | RRSA Žemės ūkio skyrius |
| 1.3.1.4 | Ekologinės žemdirbystės, netradicinių žemės ūkio šakų ir kitų ekonominių veiklų skatinimas | Suorganizuotų mokymų/informacinių renginių skaičius; Renginių dalyvių skaičius | 2016–2022 | RRSA Žemės ūkio skyrius |
| 1.3.1.5 | Žemės ūkio veiklą skatinančių renginių ir konkursų organizavimas | Suorganizuotų renginių, konkursų skaičius | 2016–2022 | RRSA Žemės ūkio skyrius |
| 1.3.2 | Didinti gyvenamosios aplinkos patrauklumą | | | |
| 1.3.2.1 | Kaimo bendruomenių ir kitų NVO veiklos skatinimas | Paramą gavusių kaimo bendruomenių ir NVO skaičius | 2016–2022 | RRSA |
| 1.3.2.2 | Universalių daugiafunkcinių centrų (UDC) steigimas ir plėtra kaimo vietovėse | Įsteigtų UDC skaičius; UDC paslaugų gavėjų skaičius | 2016–2022 | RRSA Švietimo skyrius, Kultūros, turizmo ir ryšių su užsienio šalimis skyrius |
| 1.3.2.3 | Tradicinių amatų centrų kūrimosi ir plėtros skatinimas | Įkurtų tradicinių amatų centrų skaičius; Sertifikuotų amatininkų skaičius; Suorganizuotų mokymų/informacinių renginių skaičius; Renginių dalyvių skaičius | 2016–2022 | RRSA Kultūros, turizmo ir ryšių su užsienio šalimis skyrius, Rokiškio turizmo ir tradicinių amatų informacijos ir koordinavimo centras |

| Eil. Nr. | Priemonės pavadinimas | Pasiekimo indikatoriai | Įgyvendinimo laikotarpis | Atsakinga institucija |
|-----------------|--------------------------------------------------------------------------------------------------------------------------------------|----------------------------------------------------------------------------------------------------------------------------------------------------------------------------------------|---------------------------------|-----------------------------------------------------------------------------------------------------|
| 1.3.2.4 | Socialinių verslų skatinimas ir plėtra | Suorganizuotų mokymų/informacinių renginių skaičius; Renginių dalyvių skaičius; Veikiančių socialinių verslų skaičius | 2016–2022 | RRSA Žemės ūkio skyrius, NVO |
| 1.3.2.5 | Vietinių įsidarbinimo galimybių gerinimas ir bendruomenių socialinės integracijos didinimas, įgyvendinant vietos plėtros strategijas | Įgyvendintų priemonių skaičius | 2016–2022 | RRSA Žemės ūkio skyrius, NVO |
| 2 | SUMANIOS VISUOMENĖS IR SOCIALINĖS GEROVĖS KŪRIMAS | | | |
| 2.1 | Didinti švietimo sistemos kokybę ir prieinamumą, vaikų ir jaunimo užimtumą | | | |
| 2.1.1 | Optimizuoti rajono švietimo sistemos tinklą, gerinti ugdymo sąlygas bei mokymo paslaugų prieinamumą | | | |
| 2.1.1.1 | Kurti efektyvų ugdymo įstaigų tinklą | Mokinių skaičiaus vidurkio atitikimas norminiams aktams ir ugdymo proceso finansavimo nuostatomis | 2016–2022 | RRSA Švietimo skyrius |
| 2.1.1.2 | Švietimo ir ugdymo paslaugas teikiančių įstaigų pastatų modernizavimas ir infrastruktūros gerinimas | Rekonstruotų ar suremontuotų pastatų skaičius/patalpų plotas (m ²); Sutvarkytų teritorijų plotas (ha) | 2016–2022 | RRSA Švietimo skyrius |
| 2.1.1.3 | Saugios ir modernios edukacinės aplinkos ugdymo įstaigose kūrimas ir plėtra | Ugdymo įstaigų, turinčių higienos pasus/aplinkos stebėjimo kameras, skaičius; Kompiuterių, tenkančių vienam vaikui, skaičius; Ugdymo įstaigų, įsigijusių laboratorijų įrangą, skaičius | 2016–2022 | RRSA Švietimo skyrius, ugdymo įstaigos |
| 2.1.1.4 | Nuotolinio mokymosi paslaugų teikimo užtikrinimas | Patenkintų prašymų dalis nuo visų pateiktų prašymų paslaugai gauti (proc.) | 2016–2022 | RRSA Švietimo skyrius, Rokiškio rajono savivaldybės švietimo centras |
| 2.1.1.5 | Kūrybiškumą, lyderystę ir iniciatyvumą skatinančių projektų įgyvendinimas | Projektų, kuriuose dalyvaujama, skaičius; Finansuotų projektų skaičius; Projektų dalyvių skaičius | 2016–2022 | Ugdymo įstaigos, NVO, RRSA Kultūros, turizmo ir ryšių su užsienio šalimis skyrius, Švietimo skyrius |
| 2.1.1.6 | Suaugusiųjų bendrojo, profesinio ir neformaliojo švietimo paslaugų plėtra | Naujai teikiamų švietimo paslaugų skaičius; Besimokančiųjų skaičius | 2016–2022 | RRSA Švietimo skyrius, Rokiškio rajono savivaldybės švietimo centras, Rokiškio |

| Eil. Nr. | Priemonės pavadinimas | Pasiekimo indikatoriai | Įgyvendinimo laikotarpis | Atsakinga institucija |
|----------|---------------------------------------------------------------------------------------------|---------------------------------------------------------------------------------------------------------|--------------------------|--------------------------------------------------------------------------------------------------------------------------------------------|
| | | | | suaugusiųjų ir jaunimo mokymo centras, Rokiškio technologijos, verslo ir žemės ūkio mokykla |
| 2.1.1.7 | Vaikų ir jaunimo neformaliojo švietimo užtikrinimas | Neformaliojo švietimo programų skaičius; Dalyvių skaičius | 2016–2022 | RRSA Švietimo skyrius, ugdymo įstaigos |
| 2.1.1.8 | Rajono bendruomenės narių kvalifikacijos ir kompetencijų tobulinimo įgyvendinimas ir plėtra | Suorganizuotų kvalifikacijos tobulinimo renginių skaičius; Kompetencijas tobulinusių asmenų skaičius | 2016–2022 | Rokiškio rajono savivaldybės švietimo centras |
| 2.1.1.9 | Vaikų ikimokyklinio ir priešmokyklinio ugdymo prieinamumo užtikrinimas | Visi vaikai priimami (pagal tėvų prašymus) į ikimokyklinio ir priešmokyklinio ugdymo grupes | 2016–2022 | RRSA Švietimo skyrius |
| 2.1.2 | Didinti vaikų ir jaunimo užimtumą | | | |
| 2.1.2.1 | Jaunimo informavimo ir konsultavimo paslaugų efektyvumo didinimas | Skurta ir veikianti jaunimo informavimo sistema; Paslaugų gavėjų skaičius | 2016–2022 | Rokiškio rajono savivaldybės švietimo centras, VšĮ Rokiškio jaunimo centras, Rokiškio rajono jaunimo reikalų taryba, RRSA Švietimo skyrius |
| 2.1.2.2 | Jaunimo organizacijų plėtros ir veiklos skatinimas | Veikiančių jaunimo organizacijų skaičius; Paremtų iniciatyvų/projektų skaičius | 2016–2022 | Rokiškio rajono jaunimo reikalų taryba, RRSA Švietimo skyrius |
| 2.1.2.3 | Jaunimo organizacijų ir savivaldos bendradarbiavimo skatinimas | Jaunimo ir vietos savivaldos bendrų projektų/renginių skaičius; Renginių dalyvių skaičius | 2016–2022 | Rokiškio rajono jaunimo reikalų taryba, RRSA Švietimo skyrius |
| 2.1.2.4 | Vaikų ir jaunimo neformalaus ugdymosi galimybių plėtojimas | Neformalaus ugdymosi programų/priemonių skaičius; Dalyvių skaičius | 2016–2022 | Rokiškio rajono jaunimo reikalų taryba, RRSA Švietimo skyrius, neformaliojo ugdymo įstaigos |
| 2.1.2.5 | Vaikų ir jaunimo socializacijos, nusikaltimų prevencijos ir kitų programų įgyvendinimas | Įgyvendinamų programų/projektų skaičius; Suorganizuotų renginių skaičius; Renginių dalyvių skaičius | 2016–2022 | RRSA Švietimo skyrius, Rokiškio rajono savivaldybės Pedagoginė psichologinė tarnyba, ugdymo įstaigos, NVO |

| Eil. Nr. | Priemonės pavadinimas | Pasiekimo indikatoriai | Įgyvendinimo laikotarpis | Atsakinga institucija |
|------------|--------------------------------------------------------------------------------------------------------|-----------------------------------------------------------------------------------------------------------------------|--------------------------|--------------------------------------------------------------------------------------------------------|
| 2.1.2.6 | Vaikų ir jaunimo fizinio aktyvumo, skatinimas | Suorganizuotų renginių skaičius; Renginių dalyvių skaičius | 2016–2022 | Rokiškio rajono savivaldybės visuomenės sveikatos biuras, NVO, jaunimo centrai, RKKSC |
| 2.1.2.7 | Vaikų dienos centrų teikiamų paslaugų užtikrinimas | Dienos centrų paslaugų gavėjų skaičius | 2016–2022 | RRSA, NVO |
| 2.1.2.8 | Sąlygų vaikų ir jaunimo laisvalaikio užimtumui sudarymas | Įrengtų ar atnaujintų atvirųjų jaunimo centrų/erdvių skaičius; Įrengtų ar atnaujintų vaikų žaidimo aikštelių skaičius | 2016–2022 | RRSA |
| 2.1.2.9 | Savivaldybės jaunimo politikos programų rengimas ir įgyvendinimas | Rengiami ir įgyvendinami jaunimo problemų sprendimo priemonių planai; Priemonių planų įgyvendinimas (proc.) | 2016–2022 | Rokiškio rajono jaunimo reikalų taryba, RRSA Švietimo skyrius |
| 2.2 | Teikti kokybiškas ir visiems prieinamas sveikatos priežiūros ir socialines paslaugas | | | |
| 2.2.1 | Teikti kokybiškas ir saugias sveikatos priežiūros paslaugas | | | |
| 2.2.1.1 | Sveikatos priežiūros paslaugas teikiančių įstaigų infrastruktūros gerinimas | Rekonstruotų ar suremontuotų pastatų skaičius/patalpų plotas (m ²); Sutvarkytų teritorijų plotas (ha) | 2016–2022 | Asmens sveikatos priežiūros įstaigos |
| 2.2.1.2 | Sveikatos priežiūros paslaugas teikiančių įstaigų medicininės ir kitos įrangos įsigijimas/atnaujinimas | Atnaujintos įrangos dalis nuo visos įrangos, kurią reikia atnaujinti (proc.); Naujai įsigytos įrangos skaičius | 2016–2022 | Asmens sveikatos priežiūros įstaigos |
| 2.2.1.3 | Elektroninių paslaugų teikimo sveikatos sektoriuje plėtra | Elektronines sveikatos paslaugas teikiančių įstaigų skaičius; Elektroniniu būdu teikiamų paslaugų plėtra (proc.) | 2016–2022 | Asmens sveikatos priežiūros įstaigos |
| 2.2.1.4 | Sveikatos priežiūros specialistų pritraukimo programos parengimas ir įgyvendinimas | Parengta ir įgyvendinama sveikatos priežiūros specialistų pritraukimo programa; Pritrauktų specialistų skaičius | 2016–2022 | RRSA, Asmens sveikatos priežiūros įstaigos |
| 2.2.2 | Užtikrinti visuomenės sveikatos priežiūrą, vykdyti sveikatos ugdymą | | | |
| 2.2.2.1 | Visuomenės sveikatą stiprinančių programų įgyvendinimas | Įgyvendintų programų skaičius; Socialinių partnerių skaičius | 2016–2022 | RRSA Socialinės paramos ir sveikatos skyrius, Rokiškio rajono savivaldybės visuomenės sveikatos biuras |
| 2.2.2.2 | Visuomenės sveikatos | Ugdymo įstaigų, kuriose | 2016–2022 | Rokiškio rajono |

| Eil. Nr. | Priemonės pavadinimas | Pasiekimo indikatoriai | Įgyvendinimo laikotarpis | Atsakinga institucija |
|----------|---------------------------------------------------------------------------------------------------------------------------|-------------------------------------------------------------------------------------------------------------------|--------------------------|----------------------------------------------------------------------------------------------------------------------------------------------------------|
| | priežiūros paslaugų teikimo ugdymo įstaigose plėtra | teikiamos visuomenės sveikatos priežiūros paslaugos, skaičius | | savivaldybės visuomenės sveikatos biuras |
| 2.2.2.3 | Sveikos gyvensenos skatinimas | Informacinių iniciatyvų skaičius; Suorganizuotų renginių skaičius; Renginių dalyvių skaičius | 2016–2022 | Rokiškio rajono savivaldybės visuomenės sveikatos biuras |
| 2.2.2.4 | Bendradarbiavimo plėtra tarp socialinių partnerių, visuomeninių organizacijų, įgyvendinant bendrus sveikatinimo projektus | Bendradarbiavimo pagrindu įgyvendintų projektų skaičius | 2016–2022 | Rokiškio rajono savivaldybės visuomenės sveikatos biuras, NVO |
| 2.2.2.5 | Visuomenės sveikatos stebėsenos (monitoringo) vykdymas | Parengtų programų/ataskaitų skaičius | 2016–2022 | Rokiškio rajono savivaldybės visuomenės sveikatos biuras |
| 2.2.2.6 | Žmonių užkrečiamųjų ligų profilaktikos ir kontrolės priemonių įgyvendinimas | Įgyvendinamų valstybinių tikslinių programų skaičius; Suorganizuotų mokymų skaičius; Mokymų dalyvių skaičius | 2016–2022 | Rokiškio rajono savivaldybės visuomenės sveikatos biuras, RRSA Socialinės paramos ir sveikatos skyrius |
| 2.2.3 | Didinti socialinių paslaugų kokybę ir prieinamumą, mažinti socialinę atskirtį | | | |
| 2.2.3.1 | Nestacionarių socialinių paslaugų infrastruktūros plėtra, šių paslaugų kokybės ir prieinamumo užtikrinimas | Socialinės priežiūros paslaugas gavusių asmenų skaičius | 2016–2022 | RRSA Socialinės paramos ir sveikatos skyrius, Rokiškio socialinės paramos centras |
| 2.2.3.2 | Dienos ir trumpalaikės socialinės globos paslaugų teikimas | Patenkintų prašymų dalis nuo visų pateiktų prašymų paslaugai gauti (proc.) | 2016–2022 | RRSA Socialinės paramos ir sveikatos skyrius, Rokiškio socialinės paramos centras |
| 2.2.3.3 | Stacionarių socialinių paslaugų plėtra, užtikrinant kokybiškas paslaugas pagyvenusiems asmenims, neįgaliems ir vaikams | Socialines paslaugas gavusių asmenų skaičius | 2016–2022 | RRSA Socialinės paramos ir sveikatos skyrius, Rokiškio socialinės paramos centras, Rokiškio šv. Apaštalo evangelisto Mato parapijos senelių globos namai |
| 2.2.3.4 | Socialines paslaugas teikiančių įstaigų infrastruktūros gerinimas | Rekonstruotų ar suremontuotų pastatų skaičius/patalpų plotas (m ²); Sutvarkytų teritorijų plotas (ha) | 2016–2022 | RRSA Statybos ir infrastruktūros plėtros skyrius, Socialinės paramos ir |

| Eil. Nr. | Priemonės pavadinimas | Pasiekimo indikatoriai | Įgyvendinimo laikotarpis | Atsakinga institucija |
|------------|------------------------------------------------------------------------------------------|-----------------------------------------------------------------------------------------------------------------------------------|--------------------------|--------------------------------------------------------------------------------------------|
| | | | | sveikatos skyrius, socialines paslaugas teikiančios įstaigos |
| 2.2.3.5 | Socialinių paslaugų teikimo, pasitelkiant nevyriausybinės organizacijas (NVO), plėtra | Socialines paslaugas teikiančių NVO skaičius; NVO teikiamas paslaugas gavusių asmenų skaičius | 2016–2022 | RRSA Socialinės paramos ir sveikatos skyrius, NVO |
| 2.2.3.6 | Krizių centro steigimas | Įsteigtas krizių centras; Paslaugas gavusių asmenų skaičius | 2016–2022 | RRSA |
| 2.2.3.7 | Savivaldybės socialinio būsto fondo atnaujinimas ir plėtra | Įsigytų/pastatytų/renovuotų socialinių būstų skaičius; Patenkintų prašymų dalis nuo visų pateiktų prašymų paslaugai gauti (proc.) | 2016–2022 | RRSA Statybos ir infrastruktūros plėtros skyrius, Turto valdymo ir viešųjų pirkimų skyrius |
| 2.2.3.8 | Elektroninių paslaugų teikimo socialiniame sektoriuje plėtra | Įdiegtų/pagerintų e. paslaugų skaičius; Elektroniniu būdu teikiamų paslaugų plėtra (proc.) | 2016–2022 | Socialinių paslaugų įstaigos, Rokiškio socialinės paramos centras |
| 2.3 | Užtikrinti kokybiškas kultūros ir sporto paslaugas, skatinti gyventojų aktyvumą | | | |
| 2.3.1 | Didinti kultūrinės aplinkos ir paslaugų kokybę bei prieinamumą | | | |
| 2.3.1.1 | Kultūrinių paslaugų užtikrinimas | Kultūros renginių/dalyvių skaičius; Kultūros įstaigų paslaugų lankytojų/vartotojų skaičius | 2016–2022 | RRSA Kultūros, turizmo ir ryšių su užsienio šalimis skyrius, kultūros įstaigos |
| 2.3.1.2 | Dalyvavimas tarptautinėse, respublikinėse ir regioninėse kultūros programose/projektuose | Programų/projektų, kuriuose dalyvauta, skaičius; Įgyvendintų priemonių skaičius | 2016–2022 | RRSA Kultūros, turizmo ir ryšių su užsienio šalimis skyrius, kultūros įstaigos |
| 2.3.1.3 | Kultūros paslaugas teikiančių savivaldybės įstaigų infrastruktūros gerinimas ir plėtra | Pastatytų, rekonstruotų ar suremontuotų pastatų skaičius/patalpų plotas (m ²); Sutvarkytų teritorijų plotas (ha) | 2016–2022 | RRSA Kultūros, turizmo ir ryšių su užsienio šalimis skyrius, kultūros įstaigos |
| 2.3.1.4 | Kultūros paveldo saugojimas, tvarkymas ir populiarinimas | Sutvarkytų kultūros paveldo objektų skaičius; Konservuotų/restauruotų muziejinių eksponatų skaičius | 2016–2022 | RRSA Architektūros ir paveldosaugos skyrius, kultūros įstaigos |
| 2.3.1.5 | Etnopaveldo fiksavimo, tyrimo, kaupimo, sklaidos ir populiarinimo rėmimas | Etninių renginių/kolektyvų, eksponatų/gyvųjų židinių skaičius | 2016–2022 | RRSA Kultūros, turizmo ir ryšių su užsienio šalimis skyrius, kultūros įstaigos |
| 2.3.1.6 | Rajono bibliotekų | Bibliotekų fondų apyvarta, | 2016–2022 | Rokiškio rajono |

| Eil. Nr. | Priemonės pavadinimas | Pasiekimo indikatoriai | Įgyvendinimo laikotarpis | Atsakinga institucija |
|----------|-----------------------------------------------------------------------------------------------------|-----------------------------------------------------------------------------------------------------------------------------------------|--------------------------|-----------------------------------------------------------------------------------------------------------------------------------------------------------|
| | fondų atnaujinimas | išduotis ir skaitomumas | | savivaldybės Juozo Keliuočio viešoji biblioteka, Rokiškio rajono savivaldybės švietimo centras |
| 2.3.1.7 | Kultūros paslaugų jaunimui plėtra | Įgyvendintų programų/projektų skaičius; Suorganizuotų renginių skaičius; Renginių dalyvių skaičius | 2016–2022 | RRSA Kultūros, turizmo ir ryšių su užsienio šalimis skyrius, kultūros įstaigos |
| 2.3.1.8 | Aktyvesnės savivaldybės meno kolektyvų, kultūros organizacijų, atskirų menininkų veiklos skatinimas | Įgyvendintų priemonių skaičius; Meno saviveiklos kolektyvuose dalyvaujančių asmenų skaičius | 2016–2022 | RRSA Kultūros, turizmo ir ryšių su užsienio šalimis skyrius |
| 2.3.1.9 | NVO ir privačios iniciatyvos skatinimas, plėtojant kultūros paslaugų įvairovę | Paskatintų NVO ir privačių iniciatyvų skaičius | 2016–2022 | RRSA Kultūros, turizmo ir ryšių su užsienio šalimis skyrius |
| 2.3.1.10 | Viešųjų erdvių pritaikymas kultūros ir laisvalaikio poreikiams | Kultūros ir laisvalaikio poreikiams pritaikytų viešųjų erdvių skaičius | 2016–2022 | RRSA |
| 2.3.1.11 | Rokiškio turizmo ir tradicinių amatų informacijos ir koordinavimo centro veiklos plėtra | Įgyvendintų projektų/suorganizuotų renginių skaičius; Renginių dalyvių skaičius | 2016–2022 | Rokiškio turizmo ir tradicinių amatų informacijos ir koordinavimo centras |
| 2.3.1.12 | Informacijos apie kultūrą ir kultūros paslaugas sklaida | Informacinių iniciatyvų skaičius | 2016–2022 | RRSA Kultūros, turizmo ir ryšių su užsienio šalimis skyrius, Rokiškio turizmo ir tradicinių amatų informacijos ir koordinavimo centras, kultūros įstaigos |
| 2.3.2 | Gerinti sporto ir aktyvaus laisvalaikio pasirinkimo galimybes, skatinti sporto plėtrą | | | |
| 2.3.2.1 | Sporto ir aktyvaus laisvalaikio infrastruktūros gerinimas ir plėtra | Įrengtų/atnaujintų sporto ir aktyvaus laisvalaikio objektų skaičius | 2016–2022 | RRSA, Rokiškio rajono kūno kultūros ir sporto centras, NVO |
| 2.3.2.2 | Sportinės veiklos pasirinkimo galimybių plėtra, gyventojų fizinio aktyvumo skatinimas | Parengtų ir įgyvendintų kūno kultūros ir sporto skatinimo programų skaičius; Suorganizuotų renginių skaičius; Renginių dalyvių skaičius | 2016–2022 | Rokiškio rajono kūno kultūros ir sporto centras, NVO |
| 2.3.2.3 | Kūno kultūros ir sporto programų bei projektų | Remiamų sporto organizacijų | 2016–2022 | Rokiškio rajono kūno kultūros ir |

| Eil. Nr. | Priemonės pavadinimas | Pasiekimo indikatoriai | Įgyvendinimo laikotarpis | Atsakinga institucija |
|------------|-------------------------------------------------------------------------------------------------------------------------|-----------------------------------------------------------------------------------------------------------------------------------------------|--------------------------|-----------------------------------------------------------------------|
| | finansavimas ir įgyvendinimas | programų/projektų skaičius; Programų ir projektų dalyvių skaičius | | sporto centras |
| 2.3.2.4 | Sveikatingumo, rekreacijos ir sporto komplekso baseino statyba Rokiškyje | Pastatytas sporto kompleksas | 2016-2022 | RRSA |
| 2.4 | Didinti savivaldybės veiklos efektyvumą | | | |
| 2.4.1 | Tobulinti savivaldybės valdymą ir teikiamų viešųjų paslaugų kokybę | | | |
| 2.4.1.1 | Savivaldybės darbuotojų, politikų bei savivaldybei pavaldžių įstaigų darbuotojų kompetencijų tobulinimas | Kompetenciją tobulinusių asmenų skaičius (politikų/administracijos darbuotojų/pavaldžių įstaigų darbuotojų) | 2016–2022 | RRSA Juridinis ir personalo skyrius, savivaldybei pavaldžios įstaigos |
| 2.4.1.2 | Visuotinės kokybės vadybos ir į rezultatus orientuoto valdymo principų diegimas | Įdiegtų priemonių/sistemų skaičius | 2016–2022 | RRSA |
| 2.4.1.3 | Savivaldybės, jai pavaldžių įstaigų ir įmonių teikiamų viešųjų paslaugų vartotojų poreikių patenkinimo tyrimai | Periodiškai atliekami tyrimai | 2016–2022 | RRSA, savivaldybei pavaldžios įstaigos ir įmonės |
| 2.4.1.4 | Savivaldybės ir jai pavaldžių įstaigų informacinių technologijų ir ryšių infrastruktūros atnaujinimas ir plėtra | Naujai įdiegtų/atnaujintų priemonių skaičius; Atnaujintos/naujai įsigytos įrangos skaičius; Įrengtos telekonferencinės patalpos savivaldybėje | 2016–2022 | RRSA, savivaldybei pavaldžios įstaigos |
| 2.4.1.5 | Savivaldybės ir jai pavaldžių įstaigų ir įmonių materialinės bazės bei transporto priemonių atnaujinimas ir plėtra | Įstaigų, atnaujinusių materialinę bazę, skaičius; Įsigytų transporto priemonių skaičius | 2016–2022 | RRSA, savivaldybei pavaldžios įstaigos ir įmonės |
| 2.4.1.6 | Strateginio planavimo dokumentų rengimas ir įgyvendinimas | Parengtų ir įgyvendinamų strateginių planų, strategijų, studijų skaičius | 2016–2022 | RRSA Strateginio planavimo ir investicijų skyrius |
| 2.4.1.7 | Interaktyvių e. demokratijos paslaugų plėtra | Įdiegtų/pagerintų e. paslaugų skaičius | 2016–2022 | RRSA Ūkio tarnyba |
| 2.4.1.8 | Nevyriausybinių organizacijų veiklos skatinimas | Paramą gavusių NVO skaičius; Paramai skirta lėšų suma (Lt) | 2016–2022 | RRSA |
| 2.4.1.9 | Gerinti asmenų aptarnavimo kokybę, suteikti paslaugas vietoje, nenukreipiant jų kitiems įstaigos valstybės tarnautojams | Suteiktų paslaugų vietoje skaičius | 2016–2022 | RRSA Kanceliarijos skyrius |

| Eil. Nr. | Priemonės pavadinimas | Pasiekimo indikatoriai | Įgyvendinimo laikotarpis | Atsakinga institucija |
|------------|-------------------------------------------------------------------------------------------------------------------------------------------|------------------------------------------------------------------------------------------------|--------------------------|------------------------------------------------------------------------|
| | ar darbuotojams | | | |
| 2.4.1.10 | Skatinti asmenis atlikti informacinio įsipareigojimo veiksmus, naudojantis elektroninėmis paslaugomis savivaldybės interneto tinklalapyje | Atliktų informacinių veiksmų, per savivaldybės interneto tinklą, skaičius | 2016–2022 | RRSA Kanceliarijos skyrius |
| 2.4.1.11 | Savivaldybės įvaizdžio formavimo gerinimas | Įgyvendintų įvaizdžio gerinimo veiksmų plano priemonių dalis (proc.) | 2016–2022 | RRSA |
| 3. | DARNUS TERITORIJŲ IR INFRASTRUKTŪROS VYSTYMAS | | | |
| 3.1 | Plėtoti ir vystyti inžinerinio aprūpinimo infrastruktūrą | | | |
| 3.1.1 | Atnaujinti ir plėsti vandens tiekimo ir nuotekų tvarkymo infrastruktūrą | | | |
| 3.1.1.1 | Vandens tiekimo ir nuotekų (buitinių ir lietaus) tvarkymo tinklų inventorizacija ir įteisinimas | Inventorizuotų tinklų ilgis (km) | 2016–2022 | RRSA Turto valdymo ir viešųjų pirkimų skyrius, UAB „Rokiškio vandenys“ |
| 3.1.1.2 | Geriamojo vandens kokybės gerinimo, geležies šalinimo įrenginių rekonstravimas ir įrengimas | Rekonstruotų ir naujai įrengtų geriamo vandens gerinimo įrenginių skaičius | 2016–2022 | UAB „Rokiškio vandenys“ |
| 3.1.1.3 | Nuotekų valymo įrenginių rekonstravimas ir įrengimas | Rekonstruotų ir naujai įrengtų nuotekų valymo įrenginių skaičius | 2016–2022 | UAB „Rokiškio vandenys“ |
| 3.1.1.4 | Geriamojo vandens tiekimo ir nuotekų surinkimo tinklo rekonstravimas ir įrengimas | Įrengtų ir rekonstruotų vandentiekio/nuotekų tinklų ilgis (km) | 2016–2022 | UAB „Rokiškio vandenys“ |
| 3.1.1.5 | Lietaus nuotekų surinkimo ir valymo infrastruktūros rekonstravimas ir įrengimas | Įrengtų ir rekonstruotų lietaus nuotekų surinkimo tinklų ilgis (km), valymo įrenginių skaičius | 2016–2022 | RRSA |
| 3.1.1.6 | Bešeimininkų ir nenaudojamų požeminių vandens gręžinių likvidavimas ir konservavimas | Likviduotų ir užkonservuotų požeminių vandens gręžinių skaičius | 2016–2022 | RRSA Architektūros ir paveldosaugos skyrius |
| 3.1.2 | Didinti energetikos sistemų efektyvumą ir prieinamumą | | | |
| 3.1.2.1 | Viešosios paskirties pastatų energetinio efektyvumo didinimas | Pastatų, kuriuose pagerintas energetinis efektyvumas, skaičius | 2016–2022 | RRSA |
| 3.1.2.2 | Apšvietimo tinklų atnaujinimas ir plėtra, | Naujai įrengtų/atnaujintų apšvietimo tinklų ilgis | 2016–2022 | RRSA |

| Eil. Nr. | Priemonės pavadinimas | Pasiekimo indikatoriai | Įgyvendinimo laikotarpis | Atsakinga institucija |
|-----------------|------------------------------------------------------------------------------------------------------------------------------------|----------------------------------------------------------------------------------------------------------------------------------------------------------------------------------------|---------------------------------|----------------------------------------------------------------------------------------------------------------------------------------|
| | energijos taupymo priemonių diegimas | (km); Įdiegtų energijos taupymo priemonių skaičius | | |
| 3.1.2.3 | Energijos gamybos ir tiekimo efektyvumo didinimas, įrengiant ir modernizuojant katilines bei centralizuoto šilumos tiekimo tinklus | Naujai įrengtų/modernizuotų katilinių skaičius, centralizuoto šilumos tiekimo tinklų ilgis (km) | 2016–2022 | RRSA, AB „Panevėžio energija“ |
| 3.1.2.4 | Energijos gamybos efektyvumo didinimas privačiose namų valdose | Privačių namų valdų, padidinsiu energijos vartojimo efektyvumą, skaičius | 2016–2022 | RRSA, fiziniai asmenys |
| 3.1.2.5 | Alternatyvių energijos išteklių skatinimas ir plėtra | Įgyvendintų projektų skaičius | 2016–2022 | RRSA |
| 3.2 | Užtikrinti kokybiškas ir saugias susisiekimo sąlygas | | | |
| 3.2.1 | Plėtoti rajono transporto infrastruktūrą, gerinti susisiekimą | | | |
| 3.2.1.1 | Vietinės reikšmės kelių (gatvių) ir jų statinių inventorizavimas ir įteisinimas | Inventorizuotų vietinės reikšmės kelių (gatvių) ilgis (km) | 2016–2022 | RRSA Turto valdymo ir viešųjų pirkimų skyrius |
| 3.2.1.2 | Vietinės reikšmės kelių (gatvių), privažiavimų ir jų statinių atnaujinimas ir plėtra | Atnaujintų/naujai įrengtų vietinės reikšmės kelių (gatvių), privažiavimų ilgis (km), statinių skaičius | 2016–2022 | RRSA Strateginio planavimo ir investicijų skyrius, Statybos ir infrastruktūros plėtros skyrius, Architektūros ir paveldosaugos skyrius |
| 3.2.1.3 | Saugaus eismo priemonių diegimas ir atnaujinimas | Įdiegtų/atnaujintų saugaus eismo priemonių skaičius | 2016–2022 | RRSA |
| 3.2.1.4 | Automobilių stovėjimo aikštelių tinklo atnaujinimas ir plėtra | Atnaujintų/naujai įrengtų automobilių stovėjimo aikštelių skaičius | 2016–2022 | RRSA Strateginio planavimo ir investicijų skyrius, Statybos ir infrastruktūros plėtros skyrius, Architektūros ir paveldosaugos skyrius |
| 3.2.1.5 | Viešojo transporto infrastruktūros įrengimas ir atnaujinimas | Atnaujinti Rokiškio autobusų parko ir autobusų stoties pastatai; Įrengtų/atnaujintų stotelių skaičius; Įgyvendintų alternatyviais degalais varomų transporto priemonių infrastruktūros | 2016–2022 | RRSA, UAB „Rokiškio autobusų parkas“ |

| Eil. Nr. | Priemonės pavadinimas | Pasiekimo indikatoriai | Įgyvendinimo laikotarpis | Atsakinga institucija |
|------------|-----------------------------------------------------------------------------------------------------------------------------------|-------------------------------------------------------------------------------------------------------------------------------------------------------------------|--------------------------|----------------------------------------------------------------------------------------------------------------------------------------|
| | | projektų skaičius | | |
| 3.2.1.6 | Pėsčiųjų, dviračių ir kito bevariklio transporto takų, kelių ir kitos su tuo susijusios infrastruktūros įrengimas ir atnaujinimas | Įrengtų/atnaujintų šaligatvių, pėsčiųjų, dviračių ir kito bevariklio transporto takų ir kelių ilgis (km) | 2016–2022 | RRSA Strateginio planavimo ir investicijų skyrius, Statybos ir infrastruktūros plėtros skyrius, Architektūros ir paveldosaugos skyrius |
| 3.2.1.7 | UAB „Rokiškio autobusų parkas“ transporto parko atnaujinimas | Įsigytų viešojo transporto priemonių skaičius | 2016–2022 | RRSA, UAB „Rokiškio autobusų parkas“ |
| 3.2.1.8 | Eismo saugumą didinančių programų ir projektų rengimas ir įgyvendinimas | Parengtų programų/projektų saugaus eismo tematika skaičius | 2016–2022 | Panevėžio apskrities VPK Rokiškio rajono PK, VĮ Panevėžio regiono keliai, NVO |
| 3.2.1.9 | Darnaus judumo planų rengimas ir įgyvendinimas | Rengiami ir įgyvendinami darnaus judumo planai; Planų įgyvendinimas (proc.) | 2016–2022 | RRSA |
| 3.3 | Saugoti ir gerinti aplinkos kokybę | | | |
| 3.3.1 | Plėsti atliekų tvarkymo sistemas | | | |
| 3.3.1.1 | Komunalinių atliekų tvarkymo sistemos vystymas | Viešojo komunalinių atliekų tvarkymo paslauga teikiama visiems savivaldybės teritorijoje esantiems atliekų turėtojams | 2016–2022 | UAB Panevėžio regiono atliekų tvarkymo centras, RRSA Architektūros ir paveldosaugos skyrius, AB Rokiškio komunalininkas |
| 3.3.1.2 | Antrinių žaliavų, tekstilės, biologiškai skaidžių ir maisto virtuvės atliekų rūšiavimo galimybių didinimas | Surinktų antrinių žaliavų ir tekstilės atliekų/biologiškai skaidžių ir maisto virtuvės atliekų kiekis (ton.); Išdalintų ir pastatytų surinkimo priemonių skaičius | 2016–2022 | UAB Panevėžio regiono atliekų tvarkymo centras, RRSA Architektūros ir paveldosaugos skyrius, AB Rokiškio komunalininkas |
| 3.3.1.3 | Atliekų tvarkymo konteinerių aikštelių įrengimas ir atnaujinimas | Įrengtų/atnaujintų aikštelių skaičius | 2016–2022 | UAB Panevėžio regiono atliekų tvarkymo centras, RRSA Architektūros ir paveldosaugos skyrius, Statybos ir infrastruktūros |

| Eil. Nr. | Priemonės pavadinimas | Pasiekimo indikatoriai | Įgyvendinimo laikotarpis | Atsakinga institucija |
|------------|---------------------------------------------------------------------------------------------|------------------------------------------------------------------------------------------------------------------------------|--------------------------|--------------------------------------------------------------------------------------------|
| | | | | plėtros skyrius, AB Rokiškio komunalininkas |
| 3.3.2 | Kurti ir išsaugoti švarią ir sveiką gamtinę aplinką | | | |
| 3.3.2.1 | Aplinkos monitoringo programų rengimas ir įgyvendinimas | Rengiamos ir įgyvendinamos monitoringo programos | 2016–2022 | RRSA Architektūros ir paveldosaugos skyrius |
| 3.3.2.2 | Vandens telkinių ir jų pakrančių valymas ir tvarkymas | Išvalytų vandens telkinių plotas (ha), pakrančių ilgis (km) | 2016–2022 | RRSA |
| 3.3.2.3 | Triukšmo valdymo ir prevencijos sistemos formavimas | Parengtų triukšmo žemėlapių/nustatytų tyliųjų zonų skaičius; Įgyvendintų triukšmo prevencijos ir mažinimo priemonių skaičius | 2016–2022 | RRSA Socialinės paramos ir sveikatos skyrius |
| 3.3.2.4 | Visuomenės švietimas aplinkos apsaugos bei atliekų tvarkymo srityse | Rengiamos ir įgyvendinamos aplinkosauginio švietimo programos; Įgyvendintų visuomenės švietimo iniciatyvų skaičius | 2016–2022 | RRSA Architektūros ir paveldosaugos skyrius, Švietimo skyrius, NVO |
| 3.3.2.5 | Natūralaus ir urbanizuoto kraštovaizdžio teritorijų inventorizacija, tvarkymas ir atkūrimas | Inventorizuotų teritorijų plotas (ha); Tvarkomų/atkurtų teritorijų plotas, (ha) | 2016–2022 | RRSA Architektūros ir paveldosaugos skyrius, Turto valdymo ir viešųjų pirkimų skyrius |
| 3.3.2.6 | Bešeimininkų pastatų ir statinių likvidavimas | Likviduotų pastatų ir statinių skaičius | 2016–2022 | RRSA Turto valdymo ir viešųjų pirkimų skyrius, Statybos ir infrastruktūros plėtros skyrius |
| 3.4 | Užtikrinti darnią teritorinę plėtrą ir kokybišką gyvenamąją aplinką | | | |
| 3.4.1 | Planuoti darnią rajono teritorijų ir infrastruktūros plėtrą | | | |
| 3.4.1.1 | Teritorijų planavimo dokumentų rengimas ir atnaujinimas | Parengtų/atnaujintų teritorijų planavimo dokumentų skaičius | 2016–2022 | RRSA Architektūros ir paveldosaugos skyrius |
| 3.4.1.2 | Geografinės informacinės sistemos – interneto svetainės (GIS) sukūrimas ir plėtra | Sukurta ir nuolat atnaujinama interaktyvi interneto svetainė-žemėlapis | 2016–2022 | RRSA Architektūros ir paveldosaugos skyrius, Ūkio tarnyba |
| 3.4.1.3 | Žemės sklypų prie savivaldybei priklausančių statinių suformavimas ir įteisinimas | Suformuotų ir įteisintų žemės sklypų skaičius | 2016–2022 | RRSA Architektūros ir paveldosaugos skyrius, Turto valdymo ir viešųjų |

| Eil. Nr. | Priemonės pavadinimas | Pasiekimo indikatoriai | Įgyvendinimo laikotarpis | Atsakinga institucija |
|----------|-----------------------------------------------------------------------------------------------|----------------------------------------------------------------------------------------------|--------------------------|---------------------------------------------------------------------------------------------------------------------------------------------------|
| | | | | pirkimų skyrius |
| 3.4.1.4 | Infrastruktūros atnaujinimo ir plėtros projektinės dokumentacijos rengimas | Parengtos projektinės dokumentacijos skaičius | 2016–2022 | RRSA Strateginio planavimo ir investicijų skyrius, Statybos ir infrastruktūros plėtros skyrius |
| 3.4.1.5 | Viešosios paskirties pastatų inventorizavimas ir įteisinimas | Inventorizuotų viešosios paskirties pastatų skaičius | 2016–2022 | RRSA Turto valdymo ir viešųjų pirkimų skyrius |
| 3.4.1.6 | Visuomenės poreikiams reikalingų žemės sklypų suformavimas ir įteisinimas | Suformuotų ir įteisintų žemės sklypų skaičius | 2016–2022 | RRSA Architektūros ir paveldosaugos skyrius, Turto valdymo ir viešųjų pirkimų skyrius |
| 3.4.2 | Kurti saugią ir kokybišką gyvenamąją aplinką | | | |
| 3.4.2.1 | Saugios gyvenamosios aplinkos kūrimas, vykdant įvairias prevencines, švietėjiškas programas | Vykdomų programų skaičius; Naujai susikūrusių saugios kaimynystės grupių skaičius | 2016–2022 | Panevėžio apskrities VPK Rokiškio rajono PK, RRSA Švietimo skyrius, Rokiškio rajono savivaldybės visuomenės sveikatos biuras |
| 3.4.2.2 | Pažeidimų fiksavimo priemonių infrastruktūros atnaujinimas ir plėtra | Įrengtų vaizdo kamerų skaičius; Atnaujintų ir naujai įrengtų kitų saugumo priemonių skaičius | 2016–2022 | RRSA, Panevėžio apskrities VPK Rokiškio rajono PK |
| 3.4.2.3 | Daugiabučių gyvenamųjų namų renovacija | Renovuotų daugiabučių namų skaičius | 2016–2022 | RRSA Statybos ir infrastruktūros plėtros skyrius, Strateginio planavimo ir investicijų skyrius, daugiabučius administruojančios įmonės, bendrijos |
| 3.4.2.4 | Miestų, miestelių ir kaimų bendruomeninės ir viešosios infrastruktūros atnaujinimas ir plėtra | Įgyvendintų projektų skaičius | 2016–2022 | RRSA, NVO |
| 3.4.2.5 | Religinės paskirties pastatų restauravimas ir atnaujinimas | Restauruotų ir atnaujintų religinės paskirties pastatų skaičius | 2016–2022 | RRSA, NVO |
| 3.4.2.6 | Esamų kapinių ribų išplėtimas ir naujų kapinių bei | Išplėstų/naujai įrengtų kapinių skaičius; Įrengtų kolumbariumų skaičius | 2016–2022 | RRSA Architektūros ir paveldosaugos |

Rokiškio rajono strateginis plėtros planas iki 2022 metų

| Eil. Nr. | Priemonės pavadinimas | Pasiekimo indikatorius | Įgyvendinimo laikotarpis | Atsakinga institucija |
|-----------------|------------------------------|-------------------------------|---------------------------------|------------------------------------------------------|
| | kolumbariumų įrengimas | | | skyrius, Statybos ir infrastruktūros plėtros skyrius |
