

PATVIRTINTA
Rokiškio savivaldybės tarybos
2016 m. sausio 29 d. sprendimu Nr. TS-1



Kuriame
Lietuvos ateitį
2014–2020 metų
Europos Sąjungos
fondų investicijų
veiksmų programa

ROKIŠKIO MIESTO VIETOS VEIKLOS GRUPĖ

ROKIŠKIO MIESTO VIETOS PLĖTROS STRATEGIJA 2014-2020 M.

Rokiškis, 2015 m.

TURINYS

1. ĮVADAS.....	3
2. VIETOS PLĖTROS STRATEGIJOS ĮGYVENDINIMO TERITORIJA IR GYVENTOJŲ, KURIEMS TAIKOMA VIETOS PLĖTROS STRATEGIJA, APIBRĖŽTIS	6
3. TERITORIJOS, KURIAI RENGIAMA VIETOS PLĖTROS STRATEGIJA, ANALIZĖ	
3.1. TERITORIJOS ANALIZĖ.....	9
3.2. STIPRYBIŲ, SILPNYBIŲ, GALIMYBIŲ, GRĖSMIŲ (SSGG) ANALIZĖ.....	43
4. VIETOS PLĖTROS STRATEGIJOS TIKSLAI, UŽDAVINIAI, IR JŲ ĮGYVENDINIMO STEBĖSENOS RODIKLIAI BEI INTEGRUOTO IR NOVATORIŠKO STRATEGIJOS POBŪDŽIO APIBŪDINIMAS.....	47
5. GYVENAMOSIOS VIETOVĖS BENDRUOMENĖS DALYVAVIMO, RENGIANT VIETOS PLĖTROS STRATEGIJĄ, APIBŪDINIMAS.....	52
6. VIETOS PLĖTROS STRATEGIJOS ĮGYVENDINIMO VEIKSMŲ PLANAS.....	56
7. VIETOS PLĖTROS STRATEGIJOS VALDYMO IR STEBĖSENOS TVARKA.....	59
8. VIETOS PLĖTROS STRATEGIJOS FINANSINIS PLANAS.....	70
9. PRIEDAI.....	74

1. ĮVADAS

„Rokiškio miesto vietos plėtros strategijos“ rengėja yra **Rokiškio miesto vietos veiklos grupė (VVG)**, kuri buvo įregistruota 2015 metų liepos 28 d., juridinio asmens kodas 304074200. Rokiškio miesto vietos veiklos grupė yra ne pelno organizacija, asociacijos veikla grindžiama trijų sektorių (partnerių) – bendruomeninių ir kitų nevyriausybinų organizacijų, asocijuotų verslo struktūrų ir (ar) įmonių, bei rajono savivaldybės tarybos (vietos valdžios) – partnerystės principu. Pagrindiniai Rokiškio miesto VVG tikslai – pagerinti vietines įsidarbinimo galimybes ir didinti bendruomenių socialinę integraciją, išnaudoti vietos bendruomenių, verslo ir vietos valdžios ryšius, pagal savo veiklos kompetenciją ir galimybes skatinti Rokiškio miesto plėtrą, aktyviai dalyvauti rengiant ir įgyvendinant miesto plėtros planus bei programas Rokiškio miesto teritorijoje. Tuo tikslu siekti Rokiškio miesto VVG narių veiklos koordinavimo ir jos interesų atstovavimo bei tenkinti kitus viešuosius interesus.

Rokiškio miesto vietos veiklos grupės pagrindinės vertybės yra savanoriškas prisidėjimas prie miesto plėtros, kiekvieno nario iniciatyvumas, įvairių visuomenės grupių įtrauktis į visus strategijos etapus, veiklų skaidrumas ir atvirumas visuomenei, inovatyvių sprendimų taikymas. Rokiškio miesto vietos veiklos grupės siekiai yra kurti naujas darbo vietas, pagerinti socialiai pažeidžiamų grupių ir asmenų įsidarbinimo galimybes, išplėtoti savanorišką veiklą, užimtumo galimybes, didinti socialinę ir kultūrinę integraciją bei kurti miestą, kuriame būtų užtikrinta miesto gyventojo socialinė ir ekonominė gerovė.

Šiems siekiams įgyvendinti Rokiškio miesto veiklos grupę įkūrė net 19 steigėjų. Šiuo metu vietos veiklos grupę sudaro 21-as tikrasis narys: Rokiškio rajono savivaldybė, bendruomenė „Velykalis“, Rokiškio rajono tinklinio sporto klubas „Senas grafas“, Rokiškio teatras, Rokiškio jaunimo organizacijų sąjunga „Apvalus stalas“, EUROPEAN JUNIOR SUPER LEAGUE K-1, „KING OF UNDER 20“, Rokiškio rajono dailininkų klubas „Roda“, Rokiškio moterų klubas, Rokiškio rajono sporto klubas „Tornado“, viešoji įstaiga „TK Rokiškis“, VšĮ „Saviugdų centras“, VšĮ Rokiškio jaunimo centras, Visuomeninė organizacija „Tyzenhauzų paveldas“, Juozo ir Alfonso Keliuočių palikimo studijų centras, Rokiškio krašto turizmo draugija, UAB R. Burnicko BPG kabinetas, Kęstučio Vanago individuali įmonė, Rokiškio verslo klubas, uždaroji akcinė bendrovė „Alreta“, UAB „Intellmedia Solutions“, VšĮ „Moto-Roki“.

Aktyvus Rokiškio miesto vietos veiklos grupės darbas, veiklų viešinimas bei glaudus bendravimas su visuomene kaskart didina juridinių asmenų domėjimąsi vietos veiklos grupe bei naujų įstojusiu narių skaičių. Tikimės, kad Rokiškio miesto vietos veiklos grupė taps Rokiškio

miesto gyventojų gerovės ir miesto tvarios plėtros garantu. Šiems siekiams užtikrinti Rokiškio miesto vietos veiklos grupė parengė vietos plėtros strategiją.

Rokiškio miesto vietos plėtros strategija yra parengta pagal finansuotą „Rokiškio miesto plėtros strategijos parengimo“ projektą (Nr. 08.6.1-ESFA-T-909-01-0038 „Vietos plėtros strategijų rengimas“). ***Rokiškio miesto vietos veiklos grupės 2014-2020 metų vietos plėtros strategijos tikslas yra mažinti Rokiškio miesto nedarbo ir socialinės atskirties problemas didinant visuomenės grupių socialinę integraciją, užimtumą bei bendruomenių, nevyriausybinių organizacijų, verslo ir vietos valdžios bendradarbiavimą.*** Sėkmingas „Rokiškio miesto vietos plėtros strategijos“ tikslų ir uždavinių įgyvendinimas prisidės prie Rokiškio miesto ekonominių ir socialinių problemų mažėjimo bei miesto plėtros. „Rokiškio miesto vietos plėtros strategijos“ tikslai ir uždaviniai yra suformuoti, atsižvelgus į Rokiškio mieste atliktą tiriamąją studiją, trijų sektorių išsakytus poreikius ir lūkesčius, remtasi statistiniais duomenimis ir turima patirtimi.

Rokiškio miesto teritorijai skirta Rokiškio miesto vietos plėtros strategija buvo rengiama atsižvelgiant į nacionalinius strateginius dokumentus bei su rengiama vietos plėtros strategija susijusius Europos Sąjungos teisės aktus. Pateikta Rokiškio miesto analizė yra grindžiama atlikta Rokiškio miesto teritorijos gyventojų tiriamąja studija, Lietuvos statistikos departamento pateikiama statistika ir Rokiškio savivaldybės teikiama informacija. Siekiant sudaryti kuo tikslesnę Rokiškio miesto gyventojų poreikių analizę, Rokiškio miesto vietos veiklos grupės strategijoje yra pateikiama 2011–2015 metų laikotarpio statistika. Statistika yra lyginama su Kupiškio, Biržų, Pasvalio miestų statistika bei bendra Panevėžio apskrities miestų ir Lietuvos Respublikos miestų statistika. Rokiškio miesto plėtros strategijoje taip pat yra pateikiama 2010–2014 metų laikotarpio statistika. Šios statistikos yra pateikiamos tuo atveju, jei strategijos rengimo metu nebuvo teikiama naujausia 2015–2016 metų statistika. Rokiškio miesto plėtros strategijoje taip pat yra pateikiama Rokiškio rajono statistika. Ši statistika yra lyginama su Kupiškio, Biržų, Pasvalio rajonų statistika bei bendra Panevėžio apskrities ir Lietuvos Respublikos statistika. Rokiškio miesto plėtros strategijos analizė yra grindžiama rajonų statistika tuo atveju, jei Lietuvos statistikos departamento ir Rokiškio savivaldybės teikiamoje statistikoje nėra pateikiami atskiri to paties rodiklio miesto teritorijos statistiniai duomenys.

Rengiant Rokiškio miesto vietos plėtros strategiją, kuri yra skirta Rokiškio miesto teritorijos gyventojams, buvo vadovaujasi: Europos parlamento ir tarybos reglamentais Nr. 1303/2013, Nr. 1304/2013, Integruotų teritorijų vystymo programų rengimo ir įgyvendinimo gairėmis, patvirtintomis Lietuvos Respublikos vidaus reikalų ministro 2014 m. liepos 11 d. įsakymu Nr. 1V-480 „Dėl Integruotų teritorijų vystymo programų rengimo ir įgyvendinimo gairių patvirtinimo“, Vietos plėtros strategijų rengimo taisyklėmis, patvirtintomis Lietuvos Respublikos

vidaus reikalų ministro 2015 m. sausio 22 d. įsakymu Nr. 1V-36 „Dėl Vietos plėtros strategijų rengimo taisyklių patvirtinimo“, projektų administravimo ir finansavimo taisyklėmis, patvirtintomis Lietuvos Respublikos finansų ministro 2014 m. spalio 8 d. įsakymu Nr. 1K-316 „Dėl Projektų administravimo ir finansavimo taisyklių patvirtinimo“, Vietos plėtros strategijų atrankos ir įgyvendinimo taisyklėmis, patvirtintomis Lietuvos Respublikos vidaus reikalų ministro 2015 m. gruodžio 11 d. įsakymu Nr. 1V-992 „Dėl Vietos plėtros strategijų atrankos ir įgyvendinimo taisyklių patvirtinimo“.

Rengiant Rokiškio miesto vietos plėtros strategiją atsižvelgta į Rokiškio rajono strateginį plėtros planą iki 2022 metų bei „Rokiškio rajono plėtros strateginį planą iki 2015 metų.

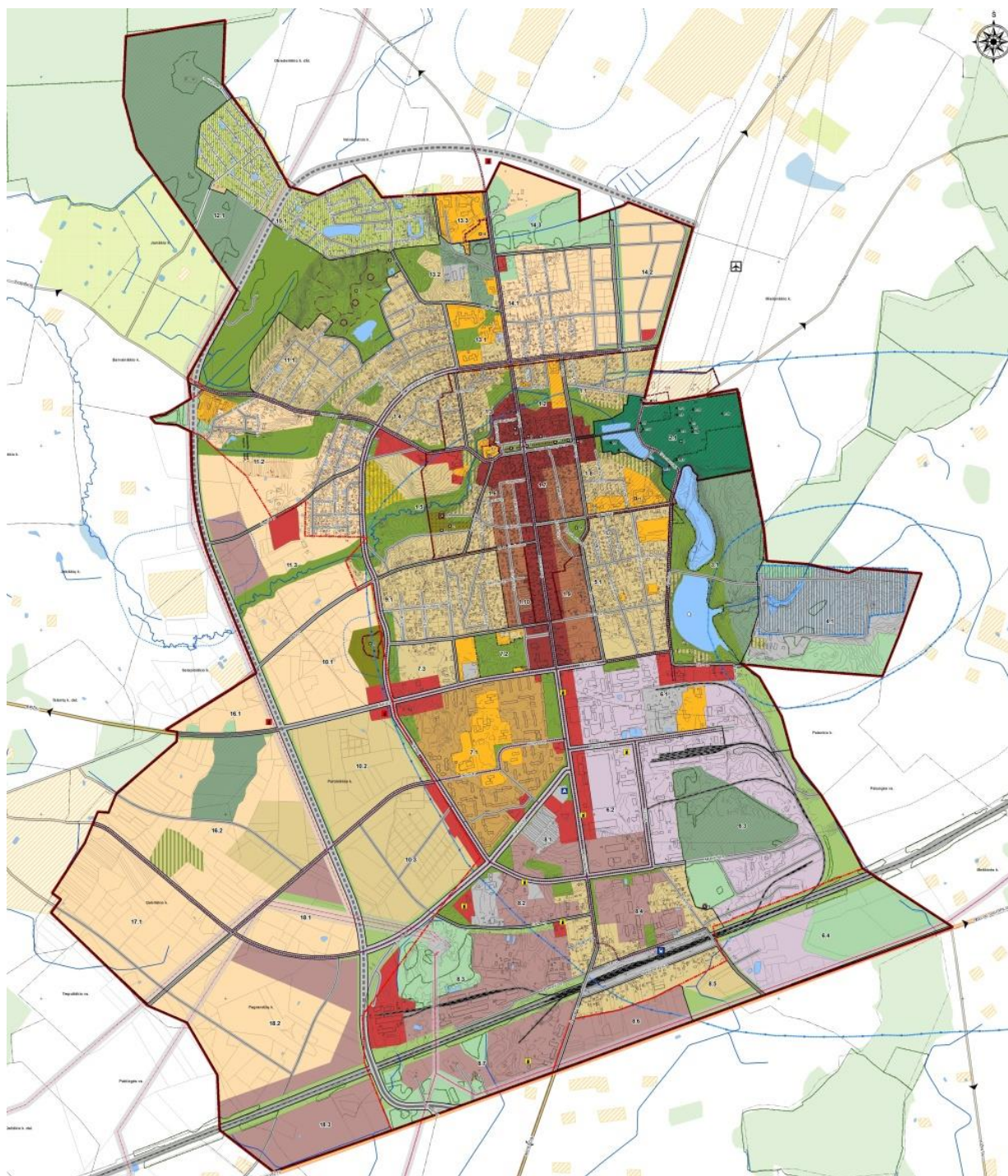
2. VIETOS PLĖTROS STRATEGIJOS ĮGYVENDINIMO TERITORIJA IR GYVENTOJŲ, KURIEMS TAIKOMA VIETOS PLĖTROS STRATEGIJA, APIBRĖŽTIS

Rokiškio vietos plėtros strategijos įgyvendinimo teritorija yra Rokiškio miestas. Rokiškio miestas yra šiaurės rytų Lietuvos dalyje, Panevėžio apskrityje. Rokiškio rajono didžioji dalis išsidėsčiusi Vakarų Aukštaičių plynaukštėje. Rokiškio rajono savivaldybę sudaro 3 miestai (Rokiškis, Obeliai, Pandėlys), 9 miesteliai (Čedasai, Duokiškis, Juodupė, Jūžintai, Kamajai, Panemunėlis, Panemunis, Salos, Suvainiškis) ir 689 kaimai. Rokiškio rajono savivaldybė yra viena iš šešių savivaldybių (Panevėžio miesto, Panevėžio raj., Biržų raj., Kupiškio raj., Pasvalio raj., Rokiškio raj.), sudarančių Panevėžio apskritį, jos bendras plotas yra 1807 kvadratiniai kilometrai. Tai sudaro 2,8 proc. Lietuvos ploto bei 22,9 proc. Panevėžio apskrities ploto. Rokiškio miesto plotas sudaro 15 kvadratinų kilometrų viso Rokiškio rajono ploto.

Rokiškio rajono savivaldybės administracinis centras yra Rokiškio miestas, kuriame 2015 metų pradžioje, Lietuvos statistikos departamento duomenimis, buvo 13429 gyventojai. Tai sudaro beveik 42% visų Rokiškio rajono savivaldybės gyventojų skaičiaus, 5,7% – Panevėžio apskrities gyventojų ir 0,46 % – visų Lietuvos gyventojų.

2015 m. metų pradžioje Rokiškio mieste gyveno 1481 vaikas iki 15 metų (11,0%), 9068 – darbingo amžiaus žmonės (67,5%) ir 2880 – pensinio amžiaus žmonių (21,4%). Rokiškio gyventojus, 2015 m. sausio 1 d. duomenimis, sudarė 55% moterų ir 45% vyrų.

1 paveikslas. Rokiškio miesto teritorijos ribos



Žemėlapyje yra nurodomos Rokiškio miesto plėtros strategijos teritorijos ribos.

Šaltinis: www.openstreetmap.org

Rokiškio miesto veiklos grupės rengiamos „Rokiškio miesto vietos plėtros strategijos“ tikslinės grupės, į kurias bus orientuota vietos plėtros strategija:

1. Socialiai remtini asmenys / šeimos ir socialinės rizikos asmenys / šeimos.
2. Bedarbiai (jaunimas iki 29 m., ilgalaikiai bedarbiai ir kiti asmenys, turintys bedarbio statusą).
3. Neįgalieji (asmenys, turintys fizinę, protinę ir kitą negalią ir dėl šios negalios patiriantys socialinę atskirtį).
4. Pabėgėliai (asmenys, turintys „Pabėgėlio“ statusą, bei jų šeimos, patiriančios sunkumų integruotis į jiems kultūriškai ir socialiai svetimą aplinką dėl kultūrinių, etninių skirtumų).
5. Kitą socialinę atskirtį patiriantys asmenys (neaktyvūs asmenys; niekur nedirbantis, nesimokantis, nestudijuojantis jaunimas; vieniši tėvai; vieniši pagyvenę žmonės; žemas pajamas gaunantys asmenys ir jų šeimos, ties skurdo riba esantys asmenys ir t.t.)

3. TERITORIJOS, KURIAI RENGIAMA VIETOS PLĖTROS STRATEGIJA, ANALIZĖ

3.1. TERITORIJOS ANALIZĖ

Tiriamoji studija – Rokiškio miesto teritorijos gyventojų poreikių analizė.

Analizuojant situaciją Rokiškio mieste daug dėmesio skirta gyventojų poreikiams iširti. Visuomenės įsijungimas į veiklas rengiant vietos plėtros strategiją bei ją įgyvendinant – pagrindinis Rokiškio miesto vietos veiklos grupės prioritetas. Vietos gyventojų poreikių nustatymas padeda priimti tinkamus sprendimus dėl Rokiškio miesto teritorijos plėtros poreikių ir tuo pačiu aktyvina žmones, skatina juos prisijungti prie veiklų.

Siekiant surinkti informaciją apie Rokiškio miesto gyventojų poreikius buvo pasitelktos anketinės apklausos. Jos buvo sudaromos pagal amžiaus grupes (išskiriant III–IV klasių gimnazistus ir suaugusius gyventojus). Anketos sudarytos iš uždaro bei atviro tipo klausimų, taip siekiant sudaryti galimybes respondentams išsakyti savo nuomonę apie tai, ko anketose nebuvo paklausta, papildyti savo atsakymus išsamiais paaiškinimais.

Apklausiant jaunimą lankytasi Juozo Tumo-Vaižganto gimnazijos Senujų rūmų bei „Romuvos“ padaliniuose, bendradarbiauta su VšĮ Rokiškio jaunimo centru.

Apklausiant suaugusius gyventojus, bendradarbiauta su policija, Sporto centru, seniūnaičiais, kurie išdalino anketas savo kuruojamose teritorijose esančioms organizacijoms, įstaigoms, pavieniams gyventojams. Taip pat apklausti neįgaliųjų organizacijų: Rokiškio rajono klubo „Artritas“, VšĮ Panevėžio ir Utenos regionų aklių centro Rokiškio rajono filialo, VšĮ Panevėžio kurčiųjų reabilitacijos centro Rokiškio skyriaus, Rokiškio rajono neįgaliųjų draugijos, žmonių su psichikos negalia klubo „Langas“, Rokiškio rajono diabetikų klubo „Rokiškis“, Lietuvos raudonojo kryžiaus draugijos Rokiškio skyriaus nariai.

Moksleivių apklausa.

Moksleivių buvo klausama, ko jiems trūksta mieste, ką, turėdami pinigų, jie nuveiktų vardan Rokiškio, prašoma pateikti pasiūlymus, kaip Rokiškį padaryti patrauklesniu, įvardinti tai, kas mieste yra gero ir ką reikėtų keisti. Taip pat buvo teirautasi apie jaunimo iniciatyvas – ar pakanka erdvės savirealizacijai bei kas paskatintų po mokslų baigimo grįžti gyventi į gimtąjį miestą. Anketoje pateikiamas vienas uždaro tipo klausimas – prašoma pasirinkti kur respondentas norėtų pramogauti. Siūlomi keturi atsakymų variantai: ledo ritulio pramogos, aktyvus sportas, pramogų parkas ar lauko pramogos.

Dažniausiai respondentų atsakymuose minimas Rokiškio miesto privalumas – nedideli

atstumai, lengvai pasiekiamos mokyklos, tai, jog nėra automobilių spūsčių. Taip pat graži gamta, vandens telkiniai, kuriuose galima maudytis. Dalis respondentų minėjo Kultūros centrą, Jaunimo centrą bei ten vykdomas veiklas.

Į klausimus, ko trūksta mieste, daugelis atsakiusiųjų įvardino pramogas bei renginius, veiklas jaunimui. Taip pat erdvių, kuriose galėtų rinktis jaunimas, ypač šaltuoju metų laiku, parduotuvių trūkumą. Jaunų žmonių poreikius atspindi ir atsakymai į klausimą „Jei turėtum 1,5 mln., ką padarytum vardan Rokiškio?“. Čia vyravo atsakymai: sporto klubas, kino filmų salė, boulingas, pramogų parkas / centras. Taip pat minėta pastatų renovacija, daugiau aparatūros ligoninėje, atlyginimų didinimas, išskirtinės sąlygos verslui.

Į klausimą, ką patartumėte miesto merui dėl Rokiškio miesto gerovės, minėti gana įvairūs atsakymai. Bene dažniausiai besikartojantys: „dažniau išklausti jaunos žmonės“, „dažniau rengti gyventojų apklausas“. Dalis atsakymų yra susiję su tvarka mieste, infrastruktūra: „įrengti šiukšliadėžes šunų išmatoms“, „pasirūpinti gatvių apšvietimu“, „daugiau šiukšliadėžių“, „sutvarkyti kiemus“. Kiti gi nesusiję su mero funkcijomis: „padidinti atlyginimus“, „neleisti rūkyti paaugliams prie laiptinių“ ir pan.

Atsakant į klausimą, ką galima sukurti Rokiškyje unikalūs, kad miestas taptų traukos centru, daugelis minėjo lajų taką, pramogų parką, kino teatrą, pramogų centrą. Bene dažniausias atsakymas: „kažką, ko neturi kiti“.

Užduodant klausimą, kas trukdo Rokiškyje atsiskleisti ir būti aktyviam savo mieste, buvo siekiama sužinoti, kokios priežastys lemia dalies jaunimo neveiklumą. Daugiau nei pusė jaunuolių teigė, jog atsiskleisti niekas netrukdo. Visgi atsakymuose išsiskiria grupė respondentų, kurie įvardina „baimę būti nesuprastiems“, „niekas nesidomi jauno žmogaus nuomone / nenori jo išklausti“, „neaišku, kur kreiptis“. Taip pat minimas įvairesnės veiklos trūkumas, erdvių jaunimui stoka. Dalis respondentų pateikė atsakymus „nieko nenoriu“.

Beveik visi respondentai į klausimą, kas paskatintų po studijų grįžti į Rokiškį, įvardino vieną motyvą – gerai apmokamo / įdomaus / atitinkančio specialybę darbo buvimas bei pramogos. Šalia šių motyvų minėtos sąlygos verslo kūrimui, čia gyvenanti šeima. Tik keletas respondentų rašė, jog grįš gyventi į Rokiškį, nes „čia mano šeima / šeimos verslas“, „nes čia gyvena tėvai“.

Suaugusiųjų apklausa.

Anketinės apklausos metu Rokiškio gyventojų buvo teiraujama, kokioms paramos sritims teiktų pirmenybę, kad ES lėšos, skirtos Rokiškio miesto gyventojams, būtų kuo geriau panaudotos, domėtasi, kokių paslaugų trūksta, ar rokiškėnai linkę imtis bendruomeninės iniciatyvos, ar prisidėtų savanorišku darbu. Taip pat buvo prašoma parašyti, kokį savanoriško darbo pobūdį jie pasirinktų, gyventojų teirautasi, kokios konkrečios priemonės pagerintų jaunimo situaciją.

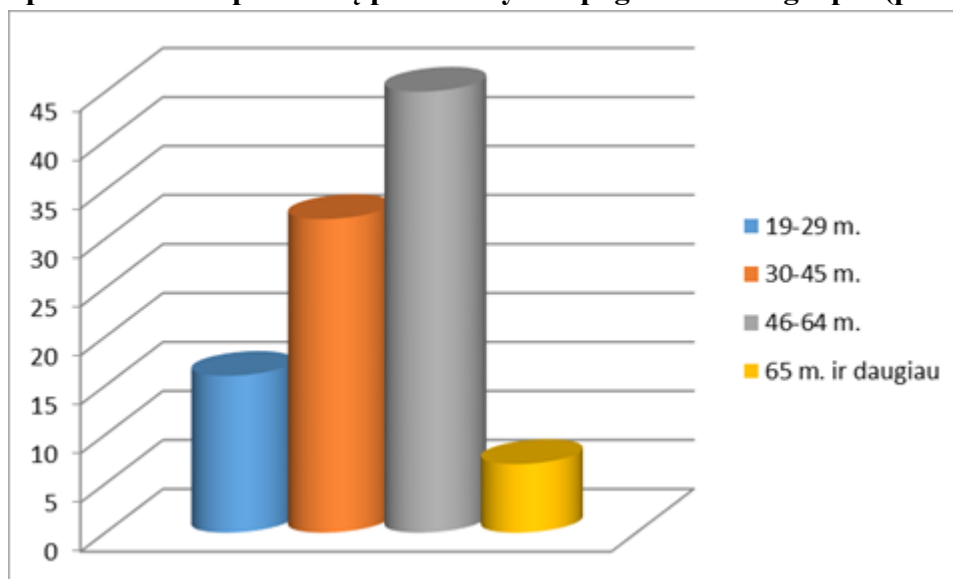
Respondentai prašyti parašyti savo idėjas, skirtas miestui: ką galima sukurti unikalaus, kad Rokiškis taptų traukos centru; kokias laisvalaikio praleidimo veiklas būtų galima sukurti, sukuriant naujas darbo vietas; kokias paslaugas galima sukurti, sukuriant naujas darbo vietas; jei turėtumėte 1,5 mln., ką padarytumėte vardan Rokiškio.

Kiekybiniai anketų duomenys

Respondentų pasiskirstymas pagal lytis:

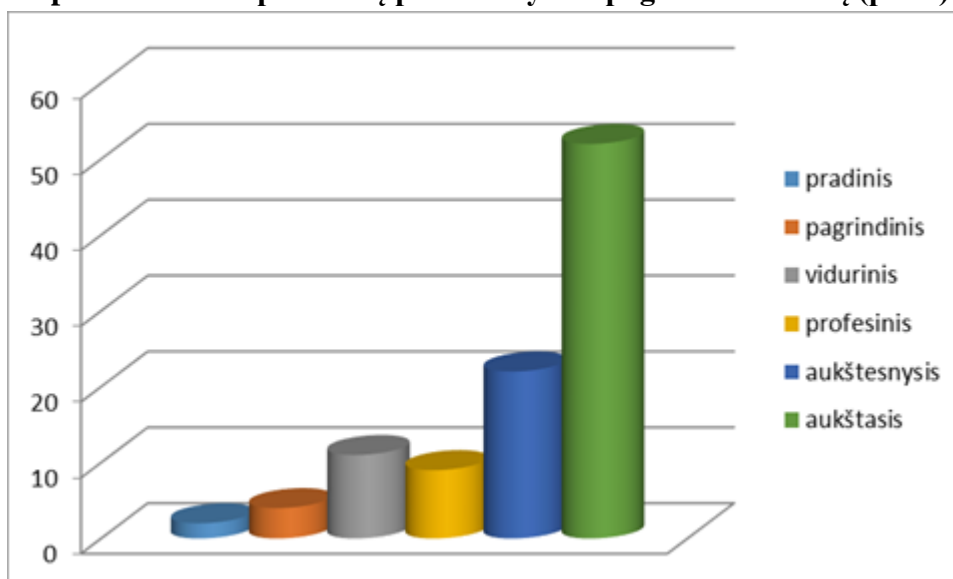
vyrai – 32 proc., moterys – 68 proc.

2 paveikslas. Respondentų pasiskirstymas pagal amžiaus grupes (proc.)



Tarp apklaustųjų – daugiausiai turinčių aukštąjį išsilavinimą.

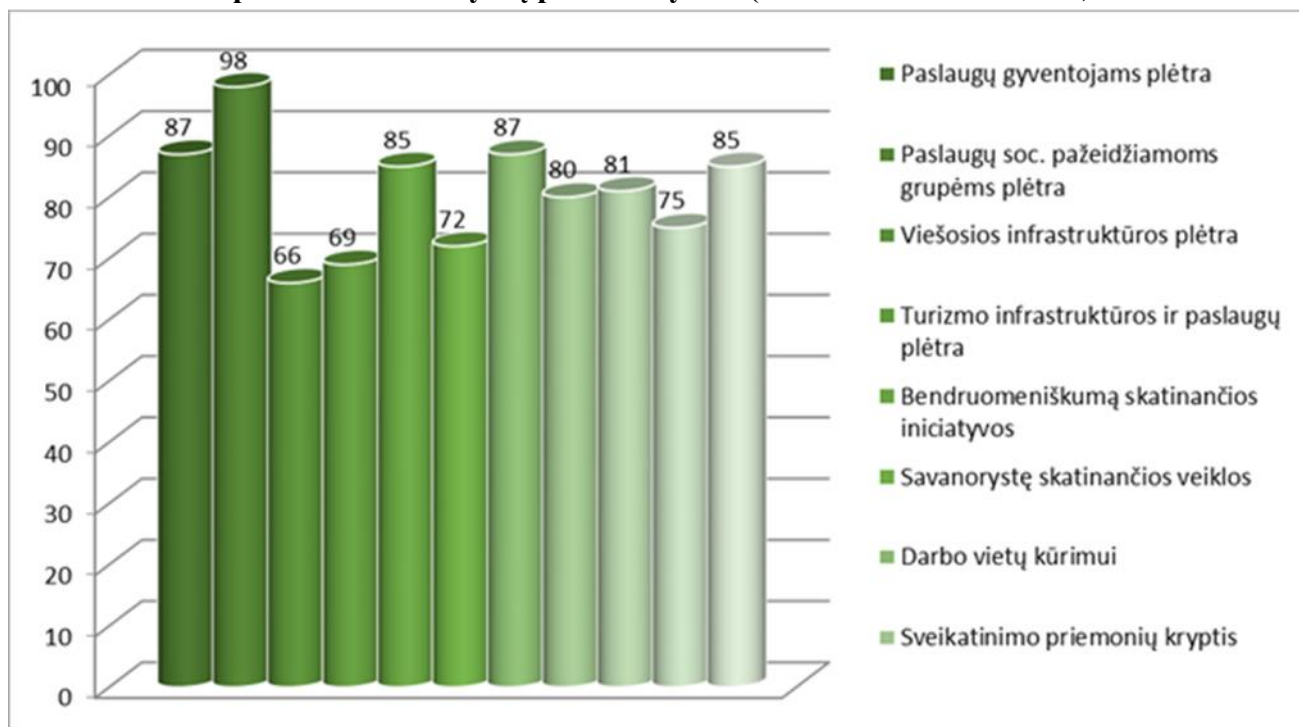
3 paveikslas. Respondentų pasiskirstymas pagal išsilavinimą (proc.)



Uždarieji klausimai.

Gyventojams buvo užduodamas klausimas „Europos Sąjungos parama bus teikiama iki 2020 m. Kokioms paramos sritims Jūs teiktumėte pirmenybę, kad ES lėšos, skirtos Rokiškio miesto gyventojams, būtų kuo geriau panaudotos?“. Buvo siūloma įvertinti vienuolika pateiktų variantų, jiems suteikiant balus pagal svarbumą – nuo 1 (nesvarbu) iki 5 (labai svarbu). Atsakymuose išryškėjo tendencijos – net 98 balus iš šimto galimų surinko punktas „Paslaugų socialiai pažeidžiamoms grupėms (bedarbiams, vaikams, vyresnio amžiaus žmonėms, neįgaliesiems ir pan.) plėtra. Po 87 balus surinko variantai „paslaugų gyventojams (švietimo, kultūros, sporto, aplinkos tvarkymo ir pan.) plėtra“ bei „darbo vietų kūrimui“. Trečia, gyventojų išskirta kaip itin svarbi, atsakymų grupė – „bendruomeniškumą skatinančios iniciatyvos“ bei „palankesnių sąlygų verslui sudarymas“. Šiuos punktus respondentai įvertino 85 balais.

4 paveikslas. Atsakymų pasiskirstymas (maksimalus balas – 100)

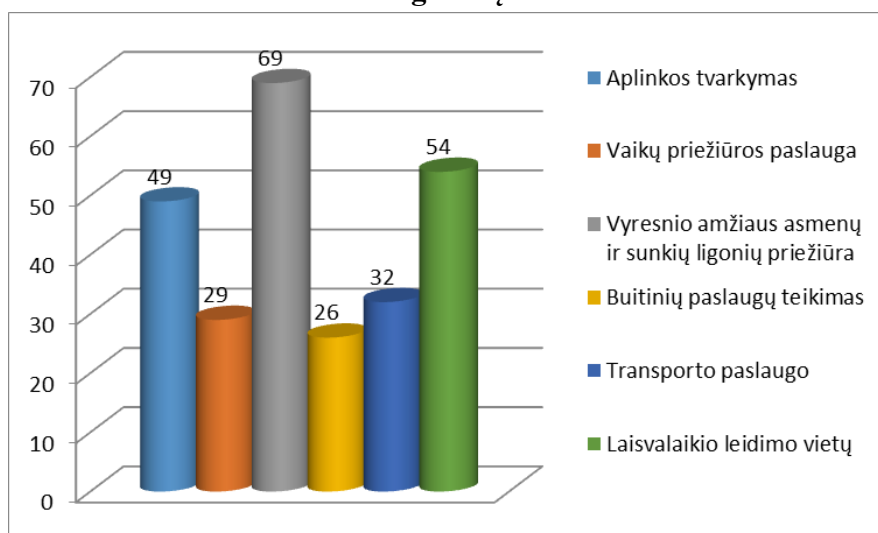


Rokiškio miesto gyventojų buvo teirautasi, kokių paslaugų jiems trūksta. Pateikti šeši variantai, prie kurių buvo prašoma pažymėti „taip, trūksta“ arba „ne, netrūksta“. Taip pat prašoma parašyti, jei trūksta kitų / kitokių paslaugų nei pateiktuose atsakymų variantuose. Atsakymuose net 69 balus iš galimų 100 surinko punktas „vyresnio amžiaus asmenų ir sunkių ligonių priežiūra (slauga, vaistų suleidimas, aprūpinimas būtiniaisiais pirkiniais ir pan.). Taip pat išsiskyrė tai, kad gyventojai jaučia laisvalaikio praleidimo vietų trūkumą – šis punktas surinko 59 balus iš 100 galimų.

Klausimo pabaigoje respondentai dažniausiai vardino, jog trūksta laisvalaikio leidimo

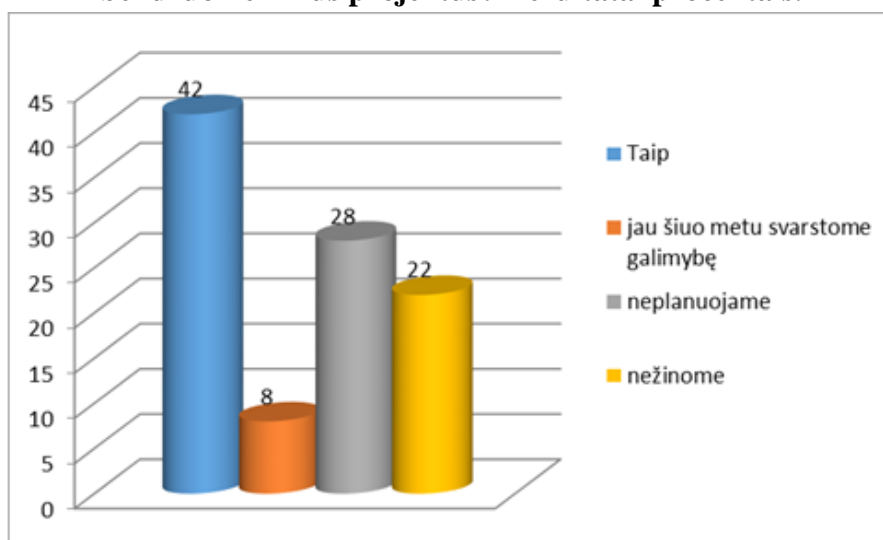
vietų (kavinių, pramogų centro / parko, tiesiog pramogų, kino teatro, pramogų centro šeimoms ir kt.), pramogų vaikams (žaidimo kambarių, aikštelių), sporto salių, valyklos, skalbyklos, smulkių buitinių paslaugų, taip pat pagalbos vaikams su negalia, senyvo amžiaus žmonėms. Dalis respondentų rašė, jog labiausiai jaučiamas darbo vietų trūkumas.

5 paveikslas. Ar trūksta Jūsų gyvenamojoje vietovėje šių paslaugų? Surinkti balai iš šimto galimų.



Anketos klausimais buvo siekiama išsiaiškinti Rokiškio miesto gyventojų požiūrį į savanorystę, bendruomenines iniciatyvas. Net 42 procentai respondentų teigė, jog būtų linkę imtis bendruomeninės iniciatyvos ir įgyvendinti bendruomeninius projektus, jei tai būtų įdomu. Tačiau tik 8 procentai sakė, jog jau šiuo metu svarsto apie tokių projektų galimybę.

6 paveikslas. Ar Jūs būtumėte linkę imtis bendruomeninės iniciatyvos ir įgyvendinti bendruomeninius projektus? Rezultatai procentais.

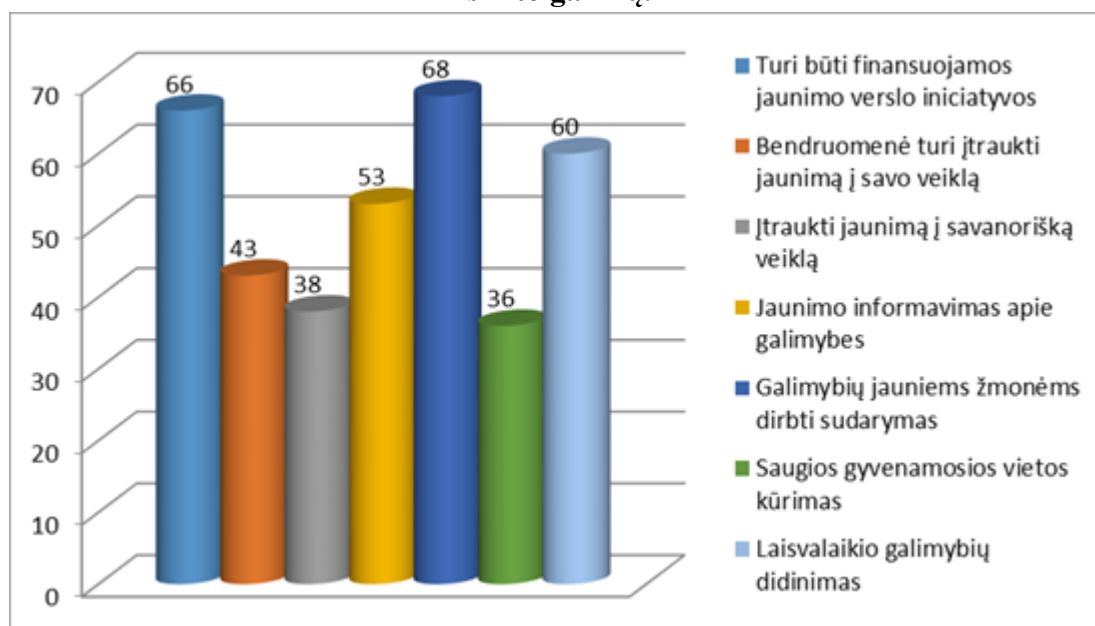


Net 69 procentai apklaustųjų nurodė, jog, jei Rokiškio miesto bendruomenė arba kita organizacija organizuotų vietos gyventojams trūkstamas paslaugas, jie arba jų šeimos nariai prisidėtų prie šios veiklos savanorišku darbu. Neigiamai atsakė 30 proc. respondentų, atsakymo į klausimą nepateikė vienas procentas apklaustųjų.

Gyventojų buvo prašoma parašyti, kokioje savanoriškoje (be užmokesčio) veikloje jie norėtų ir galėtų dalyvauti. Populiariausi atsakymai buvo „senelių priežiūra / slauga / pagalba“, „vaikų priežiūra“, „pagalba gyvūnams“, „susijusioje su kultūra“, „renginių organizavimas“, „mokymai“, „aplinkos tvarkymas“.

Suaugusiųjų taip pat buvo prašoma pasirinkti iš pateiktų variantų kokios konkrečios priemonės pagerintų jaunimo (iki 29 m.) situaciją. Buvo galima rinktis kelis pateiktus variantus. 68 balus iš 100 galimų surinko variantas „galimybių jauniems žmonėms dirbti sudarymas (vaikų priežiūros organizavimas ir pan.)“. 66 balais įvertintas punktą „turi būti finansuojamos jaunimo verslo iniciatyvos“, 60 – „laisvalaikio (kultūros, sporto ir pan.) galimybių didinimas“.

7 paveikslas. Kokios konkrečios priemonės pagerintų jaunimo (iki 29 m.) situaciją? Balai iš šimto galimų.



Respondentų buvo prašoma parašyti, ką unikalios galima sukurti Rokiškyje, kad miestas taptų traukos centru. Tarp dažniausių atsakymų – SPA centras, sporto centrai, pramogų centrai, ledo kalnas, pramogos jaunimui. Dalis atsakymų abstraktūs – „tai, kas trauktų turistus“, „turistinius objektus“, „ko neturi kiti“. Minimos šventės, kurioms reikėtų skirti didesnę dėmesį, renginiai. Taip pat viešbutis, kavinės ir pan. Dalis respondentų minėjo ir tai, jog miestui trūksta reklamos, informacijos apie vykstančius renginius. Panašūs atsakymai pateikti ir į klausimą, kokias

laisvalaikio praleidimo veiklas galima sukurti, kartu sukuriant naujas darbo vietas. Kino centras, pramogų centras, sporto kompleksas, daugiau kultūrinių renginių, baseinas, kavinės, sveikatingumo centrai – populiariausi respondentų atsakymai.

Respondentų atsakymus į klausimą, kokias paslaugas Rokiškio mieste galima būtų sukurti, kartu sukuriant naujas darbo vietas, galima suskirstyti į keletą grupių. Vieną iš jų sudaro su pramogomis susiję atsakymai – sporto centrai, kavinės ir kt. Išsiskiria įvardintų socialinių paslaugų grupė – pagalba senyviems žmonėms, ligoniams, senelių dienos centro, socialinių darbuotojų pagalba, psichologinės tarnybos poreikis, pagalba šeimoms, auginančioms vaikus su negalia, slaugančioms ligonius. Taip pat minimos gyvūnų globos, perkraustymo ir kt. paslaugos.

Į klausimą, ką padarytų vardan Rokiškio, jei turėtų 1,5 mln., dalis apklaustųjų atsakymus rašė: „kurčiau verslą“, „paskolinčiau“. Dalis atsakymų susijusi su socialinėmis paslaugomis – „steigčiau senelių globos namus“, „įkurčiau pagalbos neįgaliesiems tarnybą“ ir pan.

Geografinė apžvalga. Rokiškio miestas yra šiaurės rytų Lietuvos dalyje, Panevėžio apskrityje. Rokiškio rajono savivaldybės teritorija ribojasi su Latvijos Respublika. Rokiškis yra nutolęs nuo didžiųjų šalies miestų: Vilniaus – 180 km, Kauno – 175 km, Klaipėdos – 360 km. Miesto teritorijos nekerta jokie magistraliniai keliai, bet yra išvystytas Rokiškio krašto kelių tinklas. Rokiškio miestą ir didžiuosius Lietuvos miestus jungia regioninės reikšmės keliai. Iš pietvakarių į šiaurės rytus Rokiškio miesto teritoriją kerta tarptautinė geležinkelio linija Klaipėda–Šiauliai–Panevėžys–Daugpilis. Tai sudaro galimybes Rokiškio verslininkams realizuoti produkciją šalies didžiosiose rinkose, tačiau gana dideli atstumai įtakoja didesnes transportavimo / kelionės išlaidas ir mažina Rokiškio miesto produkcijos bei paslaugų kainų konkurencingumą. Rokiškio rajonas ribojasi su Biržų, Utenos, Zarasų, Kupiškio ir Anykščių rajonais bei su Latvijos pasieniu. Rokiškis nuo Latvijos sostinės Rygos yra nutolęs 164 km ir 82 km – nuo Daugpilio miesto. Panašūs atstumai kaip ir tarp Lietuvos pagrindinių miestų sudaro galimybes plėtoti verslą kaimyninėje šalyje.

Rokiškio rajono bendras plotas yra 1.807 kvadratiniai kilometrai, iš kurių 1.792 kvadratiniai kilometrai sudaro kaimo teritorija, o 15 kv. km užima Rokiškio miesto teritorija. Rokiškio rajono savivaldybės plotas užima 2,8 proc. Lietuvos bei 22,9 proc. – Panevėžio apskrities teritorijos. Rokiškio miesto teritorija sudaro tik 0,87 procento viso Rokiškio rajono savivaldybės ploto. Miškai rajone užima 494 kv. km, žemės ūkio naudmenys užima 1012 kv. km, vandens ir kitos paskirties plotai užima 222 kv. km, kita – 79 kv. km.

Rokiškio rajono savivaldybė teritoriniu atžvilgiu yra atoki pasienio teritorija, pasižyminti mažu gyventojų tankumu, kuris kasmet mažėja dėl mažėjančio gyventojų skaičiaus. Lyginant 2011 ir 2015 metų gyventojų tankumo statistiką, 2011 metais Rokiškio rajone gyveno

19,4 žmonių viename kvadratiname kilometre, o 2015 metais gyventojų sumažėjo iki 17,8 žmonių viename kvadratiname kilometre. Rokiškio savivaldybės gyventojų tankumas yra vienas mažiausių Panevėžio apskrityje. Mažiausias Kupiškyje (17,3 žmonių viename kv. km) ir Biržuose (17,6 žmonių viename kv. km). Rokiškis, Biržai ir Kupiškis sudaro mažiausiai apgyvendintą regioną visoje Panevėžio apskrityje. Panevėžio apskrities gyventojų tankumas 2015 metų pradžioje siekė 29,9 asm./kv. km, o visoje Lietuvoje gyventojų tankumas yra 2,5 karto didesnis nei Rokiškio rajone ir siekia 44,7 asm./kv.km. Mažas gyventojų tankumas Rokiškyje lemia dideles savivaldybės paslaugų išlaidas (keleivių vežimas, aplinkos tvarkymas, komunalinės paslaugos ir kt.).

Rokiškio rajono savivaldybės teritorijoje 2015 metais, Kultūros vertybių registro duomenimis, buvo registruotos 382 nekilnojamosios kultūros vertybės. 2015 metų pradžioje Rokiškio mieste registruota 70 nekilnojamųjų kultūros vertybių. Vienos žinomiausių ir sulaukiančių didžiausio lankytojų dėmesio yra: Rokiškio miesto senamiestis, Rokiškio dvaro sodyba, Rokiškio Šv. Mato bažnyčia, miesto centre išlikusi unikali aikštė.

Demografinė apžvalga. Statistikos departamento duomenimis, 2015 metų pradžioje Rokiškio mieste buvo 13429 gyventojai. Tai sudaro beveik 42% visų Rokiškio rajono savivaldybės gyventojų skaičiaus, 0,46 procento – visų Lietuvos gyventojų ir 5,7% procentus – Panevėžio apskrities gyventojų.

Rokiškio miestas pasižymi vienu didžiausių procentiniu gyventojų skaičiaus sumažėjimu nuo 2011 metų (-6,7%). Didžiausią gyventojų dalį prarado Biržų miestas (-8,3%). Visos Panevėžio apskrities miestų gyventojų statistika pasižymi dideliu gyventojų skaičiaus mažėjimu. Rokiškio miestas per 2011–2015 laikotarpį vidutiniškai per metus netekdavo 193 asmenų. Išliekant neigiamoms gyventojų skaičiaus tendencijoms, 2020 metais Rokiškio mieste gyvens vienu tūkstančių asmenų mažiau nei 2015 metų pradžioje.

Pagal bendrą 2011–2015 metų Lietuvos miestų statistiką, gyventojų skaičius sumažėjo 3,66 %, Panevėžio apskrities miestuose – 5,57%, Panevėžio mieste – 4,8% Kupiškio mieste – 5,6%, Biržų mieste– 8,3% , Pasvalio mieste – 6,3%. Rokiškio miesto gyventojų dalies praradimas yra 1,8 karto didesnis, palyginti su visos Lietuvos miestų bendru gyventojų dalies praradimu.

1 lentelė. Rokiškio miesto gyventojų skaičius

	Rokiškio miesto gyventojų skaičius					Bendras skaičiaus sumažėjimas	Bendras skaičiaus sumažėjimas procentais
	2011	2012	2013	2014	2015	2011-2015	2015-2015
Rokiškio miestas	14 395	14 080	13 844	13 637	13429	-966	-6,7%

Kupiškio miestas	7226	7122	6980	6931	6821	-405	-5,6%
Biržų miestas	12514	12224	11903	11666	11476	-1038	-8,3%
Pasvalio miestas	7555	7379	7261	7138	7077	-478	-6,3%
Panevėžio miestas	100027	98469	97343	96328	95202	-4825	-4,8%
Šaltinis: Lietuvos statistikos departamentas							

Rokiškio miesto gyventojų mažėjimą įtakoja didžiausias neigiamas natūralios gyventojų kaitos rodiklis apskrityje, siekiantis -11%. Šis rodiklis beveik du kartus viršija Panevėžio apskrities bendrą neigiamą natūralios kaitos rodiklį bei 3 kartus viršija Lietuvos Respublikos bendrą natūralios gyventojų kaitos rodiklį. 2015 metų išankstiniais Lietuvos departamento statistiniais duomenimis, Rokiškio rajono savivaldybėje yra numatoma didžiausia neigiama natūrali gyventojų kaita, palyginti su Kupiškio rajono savivaldybe, Biržų rajono savivaldybe, Pasvalio rajono savivaldybe, Panevėžio miesto savivaldybe, Panevėžio rajono savivaldybe. Vidutinė natūrali gyventojų kaita 2011–2014 metais Rokiškio rajono savivaldybėje buvo apie -367 asmenis.

2 lentelė. Gyventojų kaitos rodiklis

Mirusiųjų skaičius					
	2011	2012	2013	2014	2015
Rokiškio raj. sav.	635	607	624	628	*602
Panevėžio apskritis	3 741	3 697	3 584	3 547	*3749
Lietuvos Respublika	41 037	40 938	41 511	40 252	* 41802
Gimusiųjų skaičius					
Rokiškio raj. sav.	269	230	258	270	*267
Panevėžio apskritis	2 076	2 144	2116	2 173	*2294
Lietuvos Respublika	30 268	30 459	29 885	30 369	*31968
Natūrali gyventojų kaita					
Rokiškio raj. sav.	-366	-377	-366	-358	*-335
Panevėžio apskritis	-1 665	-1553	-1 468	-1374	*-1455
Lietuvos Respublika	-10 769	-10 479	-11 626	-9883	*-9834
*Išankstiniai duomenys					
Šaltinis: Lietuvos statistikos departamentas					
Bendras natūralios gyventojų kaitos rodiklis 1000 gyventojų					
	2011	2012	2013	2014	
Rokiškio raj. sav.	-10,5	-11,1	-11,1	-11	
Kupiškio	-10,9	-10,2	-8,3	-10,5	
Biržų	-8,6	-9,1	10,2	-10,6	
Pasvalio	-9,2	-7,9	-9,7	-7	
Panevėžio apskritis	-6,7	-6,3	-6,1	-5,8	
Lietuvos Respublika	-3,6	-3,5	-3,9	-3,4	
Šaltinis: Lietuvos statistikos departamentas					

Gyventojų mažėjimą Rokiškio mieste taip pat lemia neigiama Rokiškio rajono savivaldybės neto migracija. Dėl migracijos Rokiškio rajono savivaldybė vidutiniškai nuo 2011 iki 2014 metų kasmet prarasdavo po 341 asmenį. Rokiškio miesto gyventojai, kurie pasirinko migraciją į užsienį, vidutiniškai sudaro 47% 2011-2014 metų migrantų.

Neto migracija				
	2011	2012	2013	2014
Rokiškio raj. sav.	-438	-406	-320	-199
Neto tarptautinė migracija				
Rokiškio raj. sav.	-297	-163	-132	-45
Šaltinis: Lietuvos statistikos departamentas				

2015 m. metų pradžioje Rokiškio mieste gyveno 1481 vaikų iki 15 metų amžiaus (11,0%), 9068 darbingo amžiaus žmonių (67,5%) ir 2880 pensinio amžiaus žmonių (21,4%). Rokiškio gyventojus, 2015 m. sausio 1d. Lietuvos statistikos departamento duomenimis, sudarė, 55% moterų ir 45% vyrų. Tuo tarpu kituose Lietuvos Respublikos miestuose vaikų dalis siekė 14,6%, o Panevėžio apskrities miestuose – 13,5%. Palyginti su Panevėžio apskrities miestais (Kupiškiumi, Biržais, Pasvaliu), Rokiškio teritorijoje vaikų dalis tarp gyventojų yra pati mažiausia. Darbingo amžiaus asmenų dalis Rokiškyje puse procento lenkia Lietuvos Respublikos miestų vidurkį bei 1,8% lenkia Panevėžio apskrities miestus. Visoje apskrityje darbingo amžiaus asmenų dalies skirtumas nėra žymus. Išsiskiria tik Biržų miestas, kur darbingo amžiaus žmonės sudaro 63,7% visų gyventojų, pensinio amžiaus gyventojų dalis yra didžiausia apskrityje (24,2%). Po Biržų didžiausia pensinio amžiaus žmonių dalis (21,4%) yra Rokiškio mieste, čia ši gyventojų dalis nuolat procentiškai didėja, nes mažėja vaikų ir tik nežymiai auga jaunimo ir darbingo amžiaus gyventojų skaičius.

Lyginant 2011 ir 2015 metų statistiką, vaikų dalis Rokiškio mieste sumažėjo 2,6%, darbingo amžiaus žmonių dalis padidėjo tik 1,3%, o pensinio amžiaus žmonių skaičiaus dalis padidėjo 1,2%. Nepaisant nežymaus darbingo amžiaus žmonių skaičiaus dalies padidėjimo Rokiškio mieste, sumažėjo vaikų dalis ir padidėjo pensinio amžiaus žmonių dalis.

3 lentelė. Gyventojai pagal amžiaus grupes 2015 m. pradžioje

Vietovė	Gyventojai						
	Iš viso pagal amžių miestų vietovėse	0-14 amžiaus	Proc.	Darbingo amžiaus	Proc.	Pensinio amžiaus	Proc.
Lietuvos Respublikos miestai	1962613	286776	14,6%	1315683	67%	360154	18,4%

Panevėžio apskrities miestai	140234	18891	13,5%	92112	65,7%	29231	20,8%
Biržai	11476	1388	12,1	7306	63,7%	2782	24,2%
Kupiškis	6821	944	13,8	4491	65,8%	1386	20,3%
Pasvalys	7077	958	13,5%	4697	66,4%	1422	20,1%
Rokiškis	13429	1481	11,0%	9068	67,5%	2880	21,4%
Rokiškis 2011m.	14395	1956	13,6%	9526	66,2%	2913	20,2%

Šaltinis: Lietuvos statistikos departamentas

Lyginant 2011 metų ir 2015 metų Rokiškio miesto teritorijos gyventojų amžiaus kaitą, pastebima, jog daugiausiai praradome 10–14 metų amžiaus vaikų (-27,97%) bei 30-39 metų darbingo amžiaus žmonių (-26,52%). Rokiškio mieste taip pat ženkliai mažėja vaikų iki 9 metų dalis (-11,75%). 0,84 procento dalimi padidėjo asmenų, kuriems yra 40–64 metai ir iki pensijos liko 1–25 metai. Pensinio amžiaus žmonių skaičius mažėjo vos 1,13 procento. Tai rodo, jog pagyvenusių žmonių per ateinančius metus tik didės, tad socialinės priežiūros ir socialinių paslaugų poreikis nuolat augs. Ženkliai mažėjančios visos likusios grupės (vaikų, jaunimo, darbingo amžiaus žmonių) prognozuoja didesnę finansinę ir socialinę naštą Rokiškio miestui.

4 lentelė. Rokiškio miesto teritorijos gyventojų kaitos tendencijos

	2011 m.	2014 m.	Mažėjimas/didėjimas proc.
Asmenų iki 9 m. skaičius	1123	991	-11,75%
Asmenų 10-14 m. skaičius	833	600	-27,97%
Asmenų 15 – 29 m. skaičius	2562	2435	-4,96%
Asmenų 30-39 m. skaičius	1825	1341	-26,52%
Asmenų 40-64 m. skaičius	5139	5182	+0,84%
Gyventojų 65 m. ir vyresnių skaičius	2913	2880	-1,13%
Gyventojų skaičius iš viso	14395	13429	-6,71%

Šaltinis: Lietuvos statistikos departamentas

Rokiškio rajono savivaldybė pasižymi didžiausiu demografinės senatvės koeficientu visoje Panevėžio apskrityje. Nuo 2011 metų demografinis senatvės koeficientas Rokiškio rajono savivaldybėje pakilo iki 189 ir ženkliai viršija Lietuvos demografinės senatvės koeficientą, kuris siekia 129. Rokiškio rajonas taip pat ženkliai lenkia Pasvalio demografinį senatvės koeficientą ir yra didesnis nei Biržų ir Kupiškio demografiniai senatvės koeficientai. Remiantis 2011–2015 metų statistika, visus penkerius metus Rokiškio raj. savivaldybės demografinis koeficientas buvo

didžiausias Panevėžio apskrityje.

5 lentelė. Demografinės senatvės koeficientas metų pradžioje (asmenys)

	2011	2012	2013	2014	2015
Lietuvos Respublika	120	122	124	126	129
Panevėžio apskritis	140	145	149	153	157
Biržų raj. sav.	162	170	176	180	185
Kupiškio raj.sav.	159	166	169	173	177
Pasvalio raj.sav.	132	137	140	146	152
Rokiškio raj.sav	173	177	184	187	189
Šaltinis: Lietuvos statistikos departamentas					

Lyginant Rokiškio miesto teritorijos vyrų ir moterų mažėjimo tendencijas bei lyčių procentinę dalį visuomenėje, matyti jog esminių pakitimų nėra. Vyrų dalis visuomenėje sumažėjo vos viena dešimtąja procento dalimi per penkerius metus.

6 lentelė. Gyventojų skaičius

	2011	Dalis nuo gyventojų skaičiaus	2015	Dalis nuo gyventojų skaičiaus	Mažėjimas procentais
Gyventojų skaičius Rokiškio mieste	14395	-	13429	-	-6,70%
Vyrai	6446	44,8%	5997	44,7%	-6,97%
Moterys	7946	55,2%	7432	55,3%	-6,47%
Šaltinis: Lietuvos statistikos departamentas					

Remiantis Lietuvos departamento statistika, Rokiškio miesto demografinis senatvės koeficientas didėja, vaikų dalis mieste mažėja, o pensinio amžiaus žmonių skaičius didėja. Siekiant mažinti mirtingumą, svarbu rūpintis gyventojų sveikata, skatinti sveiką gyvenimą ir fizinį aktyvumą, tobulinti sveikatos priežiūros ir socialines paslaugas bei jų atitikimą gyventojų poreikiams. Mieste išlieka neigiama neto migracija. Galima daryti išvadas, jog jaunimas, studentiško ir darbingo amžiaus žmonės nėra linkę pasilikti ar grįžti gyventi į Rokiškį. Mažėjanti vaikų dalis Rokiškyje byloja, jog Rokiškio gyventojai nesirenka Rokiškio miesto, kaip palankios vietovės šeimai kurti. Tokį pasirinkimą gali įtakoti nedarbas, mažos pajamos, priklausomybė nuo socialinės paramos sistemos, gyvenimas ties skurdo riba. Svarbu kuo skubiau imtis konkrečių priemonių spręsti Rokiškio gyventojų nedarbo problemą ir siekti ekonominės gyventojų gerovės. Taip pat svarbu didinti socialinę gyventojų įtrauktį ir kurti patrauklią gyvenamąją aplinką.

Socialinė apžvalga. Rokiškio rajono savivaldybėje socialinių paslaugų teikimą koordinuoja, plėtoja ir už jį atsako Rokiškio socialinės paramos centras. Bendrųjų socialinių paslaugų tinklas rajone yra gana gerai išvystytas mieste ir kaimiškose seniūnijose. Daugiausia Rokiškio rajono savivaldybės socialinių paslaugų įstaigų yra įsikūrusios Rokiškio miesto teritorijoje: Rokiškio rajono savivaldybės administracijos Socialinės paramos ir sveikatos skyrius, Rokiškio socialinės paramos centras, Vaikų dienos centras (skirtas vaikams su negalia ir sutrikusio intelekto vaikams), VšĮ Rokiškio jaunimo centras, Rokiškio Šv. apaštalo evangelisto Mato parapijos senelių globos namai; visuomeninės organizacijos: Rokiškio rajono klubas „Artritas“, žmonių su psichine negalia klubas „Langas“, Lietuvos Raudonojo Kryžiaus draugijos Rokiškio skyrius, Rokiškio rajono neįgalųjų sporto klubas „Olimpija“, Rokiškio rajono neįgalųjų draugija, viešosios įstaigos Panevėžio ir Utenos regionų aklųjų centro Rokiškio skyrius, VšĮ Panevėžio kurčiųjų reabilitacijos centro Rokiškio skyrius, Rokiškio rajono diabetikų klubas „Rokiškis“, vaikų dienos centras „Kad būtume drauge“ (įsikūręs VšĮ Rokiškio jaunimo centre), „Gelbėkit vaikus“ dienos centras, Rokiškio vaikų lopšelio-darželio „Pumpurėlis“ neįgalųjų vaikų grupė.

Nevyriausybines organizacijas, esančias Rokiškyje ir veikiančias socialinės apsaugos srityje: Lietuvos pensininkų sąjungos „Bočiai“ Rokiškio bendrija, Lietuvos vaikų teisių gynimo organizacijos „Gelbėkit vaikus“ Rokiškio padalinys, vaikų dienos centras „Kad būtume drauge“, Rokiškio moterų klubas.

Pagalbos į namus socialines paslaugas teikia Rokiškio socialinės paramos centro darbuotojai. Nemažai socialinių paslaugų teikia visuomeninės organizacijos. Jos teikia socialinių ir savarankiško gyvenimo įgūdžių ugdymo, palaikymo ar atkūrimo, asmeninio asistento paslaugas; užimtumo įvairiuose amatų būreliuose ir klubuose, meninių bei kitų gebėjimų lavinimo kultūros būreliuose, kolektyvuose, klubuose, sportinių gebėjimų lavinimo sporto būreliuose paslaugas. Nemaža dalis socialines paslaugas teikiančių visuomeninių organizacijų savo veiklą daugiausiai vykdo mieste, todėl miesto gyventojams jų teikiamos paslaugos yra prieinamos. Socialinės rizikos asmenimis, šeimomis, vienišais neįgaliais senyvo amžiaus asmenimis rūpinasi socialiniai darbuotojai.

7 lentelė. 2015 metų socialinių darbuotojų ir socialinių darbuotojų padėjėjų skaičius Rokiškio savivaldybėje

Eil. Nr.	Įstaigos	Socialinių darbuotojų skaičius (iš viso)	Iš jų finansuojamų iš valstybės biudžeto	Socialinių darbuotojų padėjėjų skaičius
1.	Savivaldybės socialinių paslaugų įstaigose: Rokiškio socialinės paramos centras	7	1	20,5

	Rokiškio šv. apaštalo evangelisto Mato parapijos senelių globos namai	2	-	7
	Krikščioniškoji organizacija „Caritas“	1	-	-
	VšĮ Rokiškio psichiatrijos ligoninės Užimtumo ir socialinės rehabilitacijos centras	6	-	-
2.	Savivaldybės administracijoje iš jų seniūnijose	20 20	10 10	-
	Iš viso	36	11	27,5

Neįgalieji. Pagal Rokiškio rajono savivaldybės 2015 metų socialinių paslaugų planą, Rokiškio rajone nemažą gyventojų dalį sudaro pagyvenę ir neįgalūs, vieniši asmenys. Dėl didėjančio demografinio senatvės koeficiento, manoma, jog ateityje ši dalis tik didės ir bus reikalingos papildomos finansinės išlaidos bei žmogiškieji resursai pasirūpinti šios žmonių grupės poreikiais. Atsižvelgiant į Rokiškio socialinės paramos centro teikiamų paslaugų pokyčius galima teigti, kad didėja dienos ir trumpalaikės socialinės globos institucijoje poreikis, o pagalbos namuose, dienos socialinės globos namuose asmenims su sunkia negalia poreikis yra patenkinamas.

8 lentelė. Socialinių paslaugų rūšys pagal socialines grupes

Eil. Nr.	Socialinių paslaugų rūšys	Asmenų (šeimų) skaičius, kuriems socialinių paslaugų poreikis įvertintas	Asmenų (šeimų) skaičius, kuriems socialinių paslaugų poreikis nepatenkintas	1000 gyventojų tenka vietų
1.	Ilgalaikė socialinė globa	62	8	1,89
2.	Trumpalaikė socialinė globa	47		1,43
3.	Dienos socialinė globa institucijoje	18		0,55
4.	Dienos socialinė globa namuose	20		0,61
5.	Apgyvendinimas savarankiško gyvenimo namuose			
6.	Pagalba į namus	95		2,90
7.	Socialinių įgūdžių ugdymas ir palaikymas namuose	Pagal poreikį		
8.	Bendrosios paslaugos	Pagal poreikį		

9 lentelė. 2015 m. Rokiškio r. savivaldybės socialinės ekonominės ir demografinės situacijos įvertinimas

Eil. Nr.	Rodiklis	2015 m. gyventojų (šeimų) skaičius
1	2	3
1.	Gyventojų skaičius	32754
	iš jų:	
1.1.	mieste	13844
1.2.	kaime	18910
2.	Iš bendro gyventojų skaičiaus:	
2.1.	pensinio amžiaus gyventojai	7727
2.2.	netekto darbingumo (invalidumo) pensijų gavėjai	1464
2.3.	vaikai	6605
2.4.	vaikai su negalia	178
2.5.	socialinės rizikos vaikai	130
3.	socialinės rizikos šeimos	150
4.	vaikų skaičius socialinės rizikos šeimose	315

Neįgaliesiems Rokiškio rajono savivaldybės administracijos Socialinės paramos ir sveiktos skyrius organizuoja būsto pritaikymą. Vykdamas Būsto pritaikymo žmonėms su negalia programą, rajono savivaldybės biudžete 2014 m. buvo numatyta lėšų šiai programai vykdyti. 2014 m. pritaikytos asmens higienos paslaugos (įrengtas dušas) vaikui su ryškiais judėjimo sutrikimais. Taip pat sudaryta sutartis dėl keltuvų techninės priežiūros su AB „Kauno liftai“ (du neįgalieji turi keltuvus).

Programos pavadinimas	2010 m.	2011m.	2012 m.	2013 m.	2014 m
Aprūpinimas techninės pagalbos priemonėmis	439	516	450	554	525
Būsto ir aplinkos pritaikymas	3	2	1	0	1

Rokiškio rajono savivaldybėje taip pat didėja asmenų, gaunančių pagalbą į namus ir socialinę globą, skaičius. Šį statistinį didėjimą gali įtakoti sparčiai senstanti visuomenė ir didėjantis vyresnio amžiaus asmenų socialinių paslaugų poreikis.

10 lentelė. Pagalbą į namus ir socialinę globą namuose gavę asmenys 2010–2014 m.

Vietovė	2010	2011	2012	2013	2014	Pokytis proc. lyginant 2010 m. su 2014 m.
Lietuvos	12 873	15 022	15 902	16 179	18 083	40,5

Respublika						
Panevėžio apskritis	1 550	1 594	1 587	1 787	1 459	-5,9
Biržų r. sav.	208	224	247	265	276	32,7
Kupiškio r. sav.	148	126	127	114	104	-29,7
Pasvalio r. sav.	140	173	193	364	264	88,6
Rokiškio r. sav.	102	189	211	225	201	97,1

11 lentelė. 2015 m. esamos socialinių paslaugų infrastruktūros savivaldybėje analizė

Eil. Nr.	Socialinių paslaugų įstaigos tipas pagal žmonių socialines grupes	Socialinių paslaugų įstaigos pavadinimas	Pavaldumas	Vietų (gavėjų) skaičius	
				Iš viso	Iš jų finansuojamų savivaldybės (su valst. dotacija)
1.	Socialinės globos namai	Skemų socialinės globos namai	Socialinės apsaugos ir darbo ministerijai	375	20
		Utenos socialinės globos namai	Socialinės apsaugos ir darbo ministerijai	290	1
		Zarasų socialinės globos namai	Socialinės apsaugos ir darbo ministerijai	220	6
		Jotainių socialinės globos namai	Socialinės apsaugos ir darbo ministerijai	190	1
		Kupiškio socialinės globos namai	Socialinės apsaugos ir darbo ministerija	135	1
		Lavėnų socialinės globos namai	Socialinės apsaugos ir darbo ministerija	99	1
		Vilijampolės socialinės globos namai	Socialinės apsaugos ir darbo ministerija	170	1
		Obelių vaikų globos namai	Socialinės apsaugos ir darbo ministerija	55	17
		Panevėžio A. Bandzos kūdikių ir vaikų globos namai	Socialinės apsaugos ir darbo ministerija	115	4
		Vaiko ir motinos globos namai „Užuovėja“	Socialinės apsaugos ir darbo ministerija	30	1
		Grigaliūnų šeimyna	Privati	12	1
		„Katalėjos“ šeimyna	Privati	12	7

Rizikos šeimos. 2014 metais Rokiškio rajone gyveno 150 socialinės rizikos šeimų, kuriose buvo 337 vaikai. Vidutiniškai kiekvienai rizikos šeimai tenka po 2,5 vaiko. Lyginant 2011 ir 2014 metų statistiką, Rokiškio rajone rizikos šeimų sumažėjo beveik 12% (-20 šeimų). 2012

metais buvo pasiektas mažiausias socialinės rizikos šeimų skaičius (149). Nuo 2012 iki 2014 metų rizikos šeimų skaičius padidėjo tik viena šeima, tačiau rizikos šeimose gyvenančių vaikų skaičius išaugo iki 337 vaikų (2012–2014 metų pokytis: 55 vaikai). Nors rizikos šeimų skaičius beveik nekinta, nerimą kelią augantis socialinės rizikos šeimose gyvenančių vaikų kiekis. Galima teigti, jog socialinės rizikos šeimos didina vaikų skaičių, nors negeba tinkamai pasirūpinti jau turimais vaikais.

Remiantis Rokiškio seniūnijos 2015 metų veiklos ataskaita, Rokiškio miesto seniūnijoje buvo 44 socialinės rizikos šeimos ir 78 socialinės rizikos šeimose gyvenantys vaikai. Lyginant 2013–2015 metų Rokiškio seniūnijos metines veiklos ataskaitas, nėra pastebimas ženklus socialinės rizikos šeimų ir jose augančių vaikų skaičiaus didėjimas ar mažėjimas. Vienai rizikos šeimai vidutiniškai tenka apie 2 vaikus. Nors situacija lieka stabili, gyventojų skaičius mieste, seniūnijoje bei visame rajone kasmet mažėja, tad socialinės rizikos asmenų procentinė dalis didėja.

	2013	2014	2015
Gyventojų skaičius Rokiškio seniūnijoje	14486	14075	13865
Rizikos šeimos	43	42	44
Rizikos šeimose augantys vaikai	76	81	78
Įtrauktų į soc. rizikos apskaitą šeimų skaičius	6	6	10
Išbrauktų iš soc. rizikos apskaitos šeimų skaičius	4	1	-
Atvyko	2	5	-
Išvyko	1	3	6
Šaltinis: Rokiškio miesto seniūnijos 2013, 2014, 2015 metų veiklos ataskaitos			

Remiantis Rokiškio miesto seniūnijos 2013–2015 metų ataskaitomis, vos 5 šeimos per trejus metus buvo išbrauktos iš socialinės rizikos šeimų apskaitos. Tuo tarpu per trejus metus į apskaitą buvo įtrauktos 22 šeimos. Į Rokiškio miesto seniūniją atvyko 7 socialinės rizikos šeimos, išvyko 10 šeimų. Ši statistika žymi, jog į rizikos šeimų apskaitą patekusios šeimos nesiintegruoja į visuomenę. Darytina išvada, jog teikiamos socialinės paslaugos nėra pakankamos ar jų neužtenka šiai socialinę atskirtį patiriančiai gyventojų grupei. Tad socialinė apsauga neužtikrina socialinės rizikos šeimų sėkmingos integracijos atgal į visuomenę, o užsitęsusi šeimos socialinė atskirtis dėl finansinių, ekonominių, socialinių įgūdžių trūkumo, dar labiau didina šių šeimų socialinę atskirtį bei socialinių gebėjimų praradimą. Būtina imtis priemonių skatinti rizikos šeimų savarankiško gyvenimo kompetencijas, socialinę integraciją (būstas, švietimas, darbas) bei užtikrinti rizikos šeimose gyvenančių vaikų tinkamą priežiūrą, mokymąsi bei užimtumą. Svarbu taikyti inovatyvias socialinės integracijos priemones, mažinti šios grupės asmenų socialinę atskirtį, didinti jų

savarankiškumą, įsidarbinimo / darbo galimybes. Taip pat būtina taikyti tokias papildomas priemones, kaip: šeimų konsultacijos, tarpininkavimas, motyvavimas, neformalus ugdymas, užimtumas. Svarbu užtikrinti reguliarių socialinių pasaugų teikimą bei socialines paslaugas teikiančių įstaigų pajėgumą vykdyti šių pasaugų teikimą (finansiniai resursai, žmogiškieji resursai ir kt.)

Statistikos departamento duomenimis, socialinės rizikos šeimų 2010–2014 m. Rokiškio savivaldybėje daugiausia buvo 2013 m. (305). Nuo 2010 m., kuomet tokių šeimų buvo 205, šis skaičius didėdamas 2013 m. siekė 305, tačiau 2014 m. sumažėjo iki 298. Palyginti 2010 m. ir 2014 m., socialinės rizikos šeimų didėjimas (45,4 proc.) Rokiškio rajono savivaldybėje buvo didžiausias tarp apskrities savivaldybių. Apskirtyje socialinės rizikos šeimų 2010–2014 m. mažėjo 5,7 proc., šalyje – 8,9 proc. Socialinės rizikos šeimose augančių vaikų 2010–2014 m. savivaldybėje sumažėjo 10,6 proc. (nuo 377 (2010 m.) iki 337 (2014 m.)). Analizuojamu laikotarpiu socialinės rizikos šeimose augančių vaikų apskrityje sumažėjo 5,8 proc., šalyje – 15,7 proc.

12 lentelė. Socialinės rizikos šeimų ir jose augančių vaikų skaičius 2010–2014 m

Vietovė	2010	2011	2012	2013	2014	Pokytis proc., lyginant 2010 m. su 2014
Socialinės rizikos šeimų skaičius						
Lietuvos Respublika	10 904	10 608	10 389	10 235	9930	-8,9
Panevėžio apskritis	1192	1106	1102	1133	1124	-5,7
Kupiškio rajono savivaldybė	142	137	134	128	131	-7,7
Pasvalio rajono savivaldybė	259	242	246	231	223	-13,9
Biržų rajono savivaldybę	149	148	143	160	154	+3,4
Rokiškio rajono savivaldybė	205	254	284	305	298	+45,4
Vaikų skaičius socialinės rizikos šeimose						
Lietuvos Respublika	23 335	22073	21303	20664	19668	-15,7
Panevėžio apskritis	2 565	2418	2389	2474	2416	-5,8
Kupiškio rajono savivaldybė	329	319	324	316	314	-4,6
Pasvalio	697	612	608	591	577	-17,2

rajono savivaldybė						
Biržų rajono savivaldybė	343	346	323	359	341	-0,6
Rokiškio rajono savivaldybė	377	359	322	334	337	-10,6

Socialiai remtini asmenys. Lietuvoje nuo 2011 iki 2014 metų socialinės paramos gavėjų skaičius sumažėjo 36,6%. 2014 metais socialinių pašalpų gavėjai sudarė 4,78% visų Lietuvos gyventojų. Rokiškio rajone socialinės paramos gavėjų skaičius nuo 2011 iki 2014 metų sumažėjo 23,4%, 2014 metais jie sudarė 8% gyventojų. Tai beveik du kartus daugiau nei Lietuvos vidurkis. Panevėžio apskrityje socialinės paramos gavėjų skaičius nuo 2011 iki 2014 metų sumažėjo 35%, 2014 metais socialinės paramos gavėjai sudarė 6,7% Panevėžio apskrities gyventojų. Biržų rajone socialiai remtinų asmenų nuo 2011 iki 2014 metų sumažėjo 19,6%, 2014 m. jie sudarė 7,94% visų šio rajono gyventojų. Kupiškio rajone socialiai remtinų asmenų skaičius nuo 2011 iki 2014 metų sumažėjo 30,8%. 2014 m. socialiai remtinų asmenų dalis Kupiškio rajone sudarė 7% gyventojų. Pasvalio rajone socialiai remtinų asmenų skaičius nuo 2011 iki 2014 metų sumažėjo net ~47,8%. Tačiau socialiai remtinų asmenų skaičius 2014 metais vis dar sudarė didelę dalį (6,48%) visų rajono gyventojų.

Iš šios statistikos matyti, kad Panevėžio apskrityje Rokiškis išsiskiria didžiausiu soc. remtinų asmenų skaičiumi bei beveik dvigubai viršija šalies socialiai remtinų asmenų vidurkį. Rokiškyje reikėtų mažinti socialiai remtinų asmenų skaičių taikant aktyvias priemones skatinančias ir didinančias asmenų motyvaciją, verslumą, darbinių įgūdžių įgijimą, kvalifikaciją. Būtina skatinti naujų darbo vietų kūrimąsi įdarbinant socialiai pažeidžiamas asmenų grupes bei skatinti socialiai pažeidžiamų asmenų individualią veiklą.

13 lentelė. Socialinių paslaugų finansavimo šaltiniai

2015 m. Rokiškio r. savivaldybės socialinės ekonominės ir demografinės situacijos įvertinimas				
Eil. Nr.	Socialinių paslaugų finansavimo šaltiniai	Pagal faktines išlaidas 2013 m.	Pagal planines išlaidas 2014 m.	Pagal planines išlaidas 2015 m.
1	2	3	4	5
1.	Savivaldybės biudžeto išlaidos socialinėms paslaugoms, eurai	323534	401200	499787
1.1.	Palyginti su bendru savivaldybės biudžetu, proc.	1,4	1,6	2,00

2014-2020

1	2	3	4	5
2.	Valstybės biudžeto specialiosios tikslinės dotacijos, eurai			
	Iš jų:			
2.1.	socialinės rizikos šeimų socialinei priežiūrai organizuoti	77762	95900	106630
2.2.	asmenų su sunkia negalia socialinei globai organizuoti	117760	153296	183495
2.3.	vaikų globos (rūpybos) išmokoms	27108	36145	54217
3.	ES struktūrinių fondų lėšos, eurai	342157	234623	24679
4.	Savivaldybės biudžeto lėšos, skirtos projektui, eurai	611	46855	3795
5.	Asmenų mokėjimai už socialines paslaugas, eurai	16450	61500	55000
6.	Kitos lėšos, eurai	0	0	0
	Iš viso (eurai)	581848	628319	427816

Pabėgėliai. Per pastaruosius 10 metų Migracijos departamentas prie Lietuvos Respublikos vidaus reikalų ministerijos išnagrino daugiau nei 4 tūkst. užsieniečių prašymų suteikti prieglobstį. Lietuvos Respublikoje 106 asmenims buvo suteiktas pabėgėlio statusas ir išduoti leidimai nuolat gyventi; apie 400 asmenų naudojasi papildoma apsauga valstybėje (jiems išduodami leidimai laikinai gyventi dėl jų tėvynėse vykstančių ginkluotų konfliktų ar žmogaus teisių pažeidimų).

Pastaruoju metu valdžios institucijose, žiniasklaidos priemonėse aktyviai diskutuojama pabėgėlių iš karo apimtų šalių Artimuosiuose Rytuose ir Afrikoje priėmimo Lietuvoje tema.

2015 m. liepos 15 d. vykusiame Europos Sąjungos (ES) vidaus reikalų tarybos posėdyje buvo priimtas sprendimas Lietuvai skirti 325 pabėgėlius iš Italijos ir Graikijos bei trečiųjų šalių, kuriuos Lietuva turi persikelti per dvejus metus (2016–2017 m.). Rokiškio rajono savivaldybė taip pat turės priimti dalį Lietuvai tenkančių pabėgėlių, tad Rokiškio miesto vietos veiklos grupė nusprendė į Rokiškio miesto vietos plėtros strategiją įtraukti šią tikslinę grupę ir palengvinti pas mus atkeliaujančių pabėgėlių integraciją į visuomenę ir darbo rinką. Planuojama, jog pirmieji pabėgėliai į Lietuvą bus perkelti 2016 m. pradžioje. Šie asmenys integraciją pradės Pabėgėlių priėmimo centre Rukloje, o vėliau integraciją tęs savivaldybių teritorijose. Ilgametė praktika pabėgėlių integracijos srityje rodo, kad didžioji dalis asmenų, baigę integraciją Pabėgėlių priėmimo centre, sėkmingai integruojasi į šalies gyvenimą, kuria savo verslus ar dirba vietinėse įmonėse.

Lietuvos Raudonojo Kryžiaus draugija, bendradarbiaudama su Jungtinių Tautų Vyriausiojo pabėgėlių reikalų komisaro valdyba, 2015 m. pradėjo teikti nemokamą teisinę pagalbą asmenims be pilietybės. Lietuvos Raudonojo Kryžiaus draugijos teisininkų teikiama pagalba apima:

teisines konsultacijas pilietybės suteikimo klausimais; prašymų reikiamoms institucijoms parengimą; pareiškimų dėl juridinių faktų nustatymo teismams parengimą; atstovavimą teismuose (esant poreikiui).

14 lentelė. Užsieniečių, dalyvavusių socialinės integracijos programoje Pabėgėlių priėmimo centre, statistika

Eil. Nr.	Pilietybė	2010	2011	2012	2013	2014	Pokytis proc. lyginant 2010 m. su 2014 m.
1	Afganistano	13	37	45	36	54	315,4
2	Rusijos	51	23	13	2	8	-84,3
3	Vietnamo	5	-	82	8	64	1180
4	Malio	-	-	1	1	-	-100
5	Eritrėjos	-	-	5	8	7	100
6	Baltarusijos	2	-	10	11	5	150
7	Ukrainos	-	-	2	3	14	100
8	Gruzijos	1	-	2	-	-	-100
9	Irako	1	-	3	5	5	400
10	Pakistano	1	1	1	1	-	-100
11	Tadžikistano	1	1	1	-	1	0
12	Be pilietybės	-	-	1	-	-	-100
13	Dramblio Kaulo Kranto	-	-	-	1	-	-100
14	Kirgizijos	-	-	-	5	4	-20
15	Indijos	-	-	-	1	-	-100
16	Sirijos	-	-	-	11	11	100
17	Prancūzijos	-	-	-	1	-	-100
18	Uzbekistano	3	-	-	-	1	-66,7
19	Egipto	-	-	-	-	1	100
20	Šri-Lanka	6	5	-	-	-	-100
21	Armėnija	2	2	-	-	-	-100
22	Nepalo	1	1	-	-	-	-100
23	Gruzija	-	2	-	-	-	-100
24	Rumunija	-	1	-	-	-	-100
25	Kongo	1	-	-	-	-	-100
	Iš viso	88	73	166	94	175	98,9
Šaltinis: VĮ Pabėgėlių priėmimo centras							

Ekonominė apžvalga.

Lietuvos Respublikos finansų ministerijos 2014 metų balandžio mėnesio paskelbtose vidutinės trukmės ekonominių rodiklių projekcijose numatomas BVP ir vidutinio darbo užmokesčio augimas bei nedarbo mažėjimas. Prognozuojama, jog BVP 2014–2017 metais turėtų augti 3,4–4,3 proc., nedarbo lygis sumažės nuo 11,8 proc. (2013) iki 6,5 (2017 m.), vidutinis mėnesinis bruto darbo užmokestis turėtų didėti apie 6,0 proc. kasmet.

2015 metais Rokiškio rajone veikė 517 ūkio subjektai. Lyginant 2014 metų ir 2015 metų statistiką, rajone veikiančiu ūkio subjektų sumažėjo net 57 subjektais. Ūkio subjektų mažėjimas leidžia daryti išvadas, jog verslas Rokiškio savivaldybėje traukiasi, ir mažėja darbo vietų pasiūla.

Tiesioginės užsienio investicijos (TUI) Rokiškio rajono savivaldybėje 2011 m. buvo 11 eurų, tenkančių vienam gyventojui, ir sudarė pačias mažiausias TUI visoje Panevėžio apskrityje. 2014 metais TUI pakilo iki 761 Eur asmeniui.

Didžiausios pramonės įmonės Rokiškio rajone: maisto – AB „Rokiškio sūris“, UAB „Lašų duona“, UAB „Daivida“, UAB „Kriaunų malūnas“, UAB „Darola“ (duonos gaminiai), UAB „Duonuva“ (duonos gaminiai); medžio apdirbimo ir medienos gaminių – UAB „Ramundas GM“ (medinių padėklų gamyba), UAB „Medienos imperija“ (mediena ir jos gaminiai), UAB Obelių lentpjūvė, UAB „Rokmelsta“ (medinių pastatų gamyba), UAB „Skado medis“ (medinių pastatų gamyba); transporto ir mašinų gamybos – UAB „Ivabaltė“ (žemės ūkio technika); AB Rokiškio mašinų gamykla (projektuoja ir gamina žemės ūkio techniką bei įvairias metalo konstrukcijas), UAB „Meteka“ (žemės ūkio technika); statybos – UAB „Rokiškio apdaila“, UAB „Henvida“; metalo apdirbimo ir metalo gaminių – UAB „Pandmeta“.

Didžiausi rajono darbdaviai

2015 m. sausio 1 d. duomenimis, didžiausi darbdaviai Rokiškio rajone buvo:

AB „Rokiškio sūris“ dirbo 1058 darbuotojai,

UAB „Daivida“ - 253 darbuotojai,

UAB „Ramundas GM“ – 177 darbuotojai,

UAB „Lašų duona“ – 158 darbuotojai,

UAB „Ivabaltė“ – 129 darbuotojai,

AB Rokiškio mašinų gamykla – 112 darbuotojų,

UAB „Darola“ – 86 darbuotojai,

UAB „Rokauta“ – 75 darbuotojai,

UAB „Skado medis“ – 68 darbuotojai,

UAB „Meteka“ – 66 darbuotojai,

UAB „Rokmelsta“ – 61 darbuotojas.

UAB „Duguva“ – 46 darbuotojai.

Lietuvos savivaldybių indeksas 2015 metais.

Rokiškio r. savivaldybė šiemet dalijasi 27–28 vietas su Utenos r. savivaldybe, surinkusi 46,3 balo iš 100 galimų. „Mokesčiai“ buvo geriausiai įvertinta savivaldybės sritis.

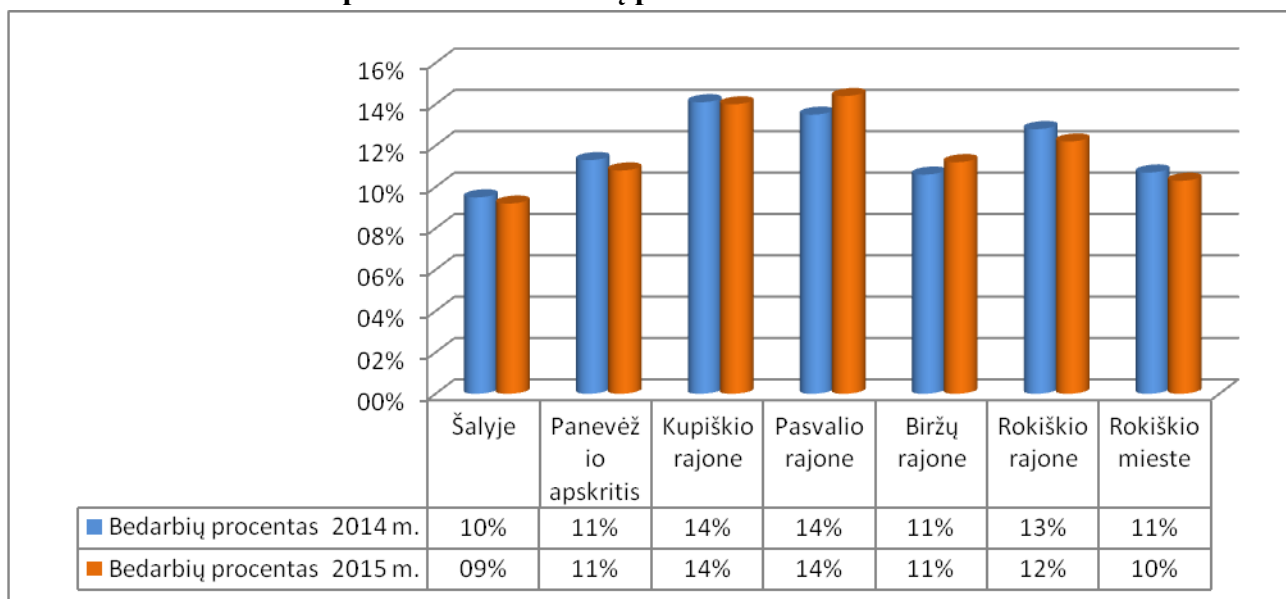
„Administracijos“, „Turto valdymo“ ir „Biudžeto“ sritys surinko mažiau taškų.

„Mokesčių“ srityje pelnyti gerą įvertinimą padėjo itin palankus nekilnojamojo turto apmokestinimas – pagrindinis tarifas buvo mažiausias tarp 54 savivaldybių, o nenaudojamam nekilnojamajam turtui netaikytas papildomas apmokestinimas. Mokesčiai už verslo liudijimus taip pat buvo vieni žemiausių. „Investicijų ir plėtros“ įvertinimas buvo geras labiausiai dėl to, kad materialinių ir tiesioginių užsienio investicijų kiekis vienam gyventojui sparčiai auga. 2013 m., palyginti su 2012 m., materialinių investicijų kiekis gyventojui padidėjo 40 EUR (vidurkis* – 0,5 EUR sumažėjimas), o tiesioginių užsienio investicijų kiekis gyventojui padidėjo 444 EUR (vidurkis* – 64,5 EUR padidėjimas).

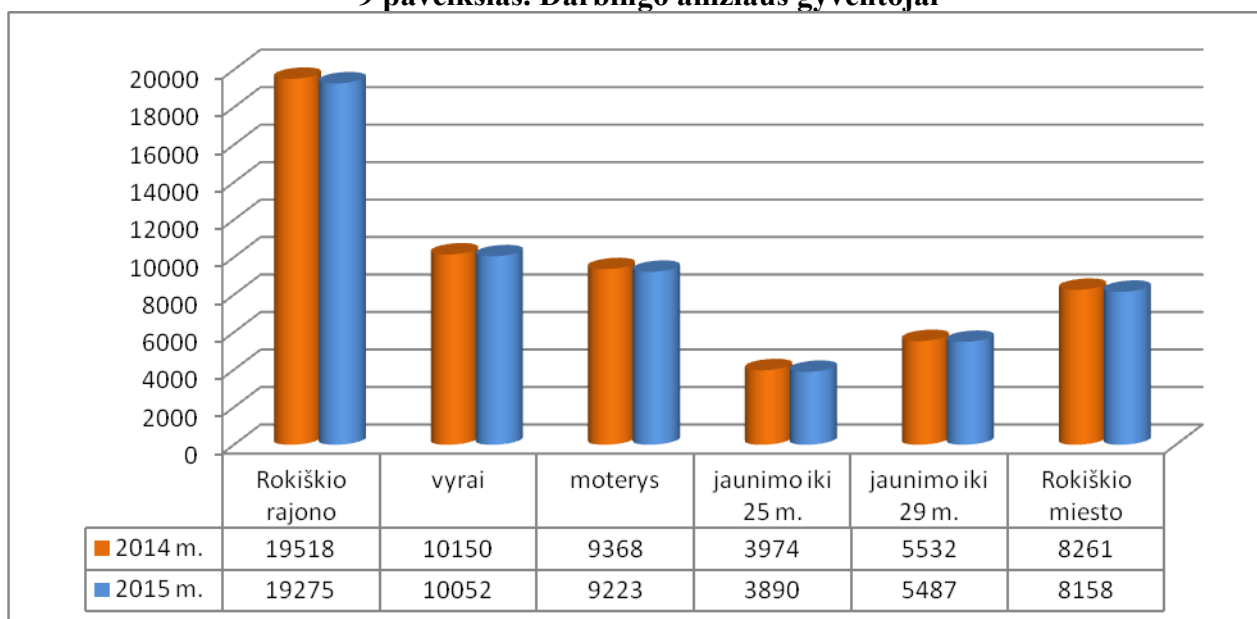
Kitos gairės, palyginti su kaimyninėmis savivaldybėmis: lenkia 23 savivaldybes pagal atliktą tyrimą; žemiausia geriamo vandens kaina 2014 metais (1,29 Eur už kub. m); labiausiai išaugo ilgalaikių bedarbių dalis nuo visų bedarbių 2014 metais, palyginti su 2013 metais (+1,7%); vienas mažiausių veikiančių ūkio subjektų skaičių, tenkančių 1000 gyventojų 2014 m. (32,7%).

Nedarbas, darbo perspektyvos

Rokiškio rajone darbo ieškančius gyventojus aptarnauja Rokiškio darbo birža. Skaičiuojama, kad vidutinis bedarbių procentas 2014 m. Rokiškio mieste buvo 10,7 proc., didesnis nei šalyje (čia jis – 9,5 proc.), tačiau mažesnis nei Rokiškio rajone (12,8 proc.) ir Panevėžio apskrityje (11,3 proc.). Labai panašios tendencijos išliko ir 2015 m., tačiau Rokiškio miesto teritorijoje, palyginti su 2014 m., vidutinis bedarbių procentas sumažėjo 0,4 proc. (žr. 1.1. lentelę). Santykinai žemesnis nei Rokiškio rajone nedarbo lygis rodo teigiamas tendencijas ir miesto pastangas skatinti užimtumą. Rokiškyje įgyvendinamos veiklos, skatinančios užimtųjų skaičiaus augimą, tačiau dažnai kitoms iniciatyvoms įgyvendinti neužtenka lėšų. Taip pat neužtenka finansavimo iš visuomenės kylančioms iniciatyvoms įgyvendinti, kurios galėtų prisidėti prie gyventojų užimtumo ir verslumo skatinimo. 2015 m. didžiausias nedarbas buvo Pasvalyje (14,4 proc.), Kupiškyje (14,0 proc.) ir Rokiškyje (12,2 proc.), o mažiausias – Biržų rajono (11,2 proc.) savivaldybėje.

8 paveikslas. Bedarbių procentas 2014 – 2015 m.

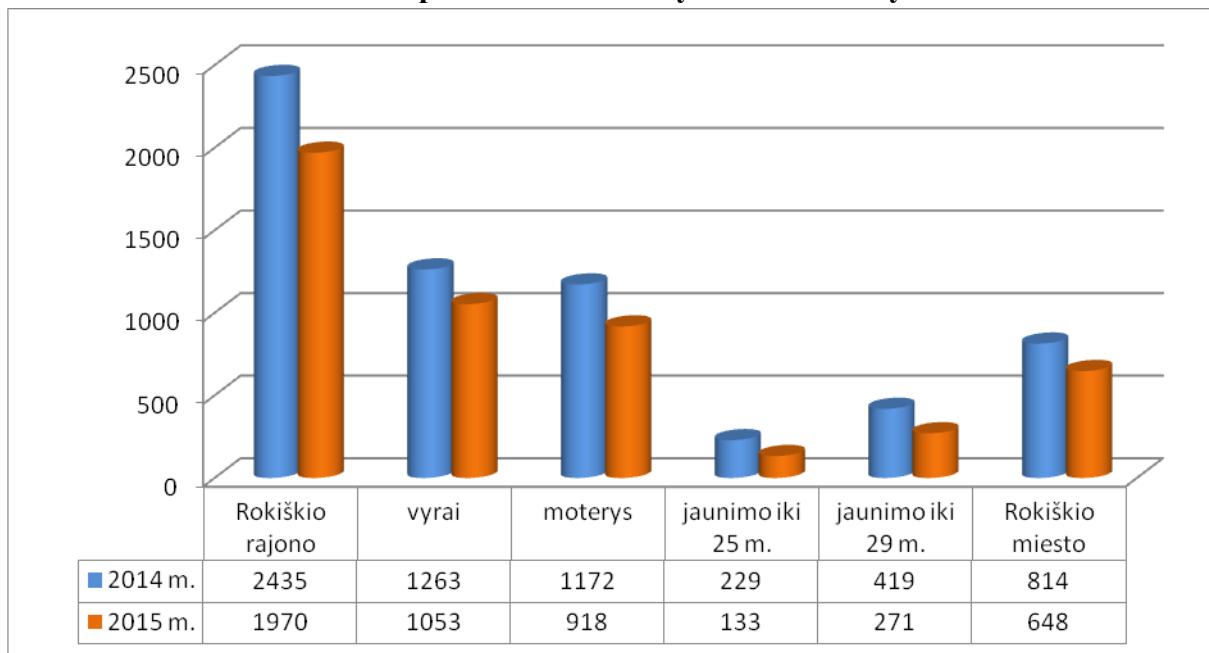
Rokiškio rajone 2014 m. buvo 19 518 darbingo amžiaus gyventojų, iš jų Rokiškio mieste – 8 261. 2015 m. rajone – 19 275, mieste – 8 158 (žr. 1.2 lentelę). Remiamasi Lietuvos statistikos departamento duomenimis bei Rokiškio darbo biržos duomenimis.

9 paveikslas. Darbingo amžiaus gyventojai

Per 2014 m. į Rokiškio darbo biržą kreipėsi 2 435 ieškantys darbo asmenys, tai yra daugiau nei 2015 m. (1 970). Lyginant 2014 ir 2015 m., moterų ir vyrų bedarbių skaičius mažėjo, mažiau kreipėsi jaunimo, vyresnio amžiaus asmenų (žr. 1.3 lentelę). Stebimas ženklus tik vienos tikslinės grupės bedarbių (niekur nedirbusių) skaičiaus augimas. Per 2014 metus beveik kas antras atėjęs į darbo biržą neturėjo profesinio pasirengimo, ketvirtadalis jų – jauni asmenys iki 25 metų, kas penktas bedarbis – vyresnis nei 50 m., 18 proc. turėjo aukštąjį universitetinį ar neuniversitetinį išsilavinimą.¹ (¹Rokiškio rajono savivaldybės tarybos sprendimas „Dėl Rokiškio rajono savivaldybės 2015

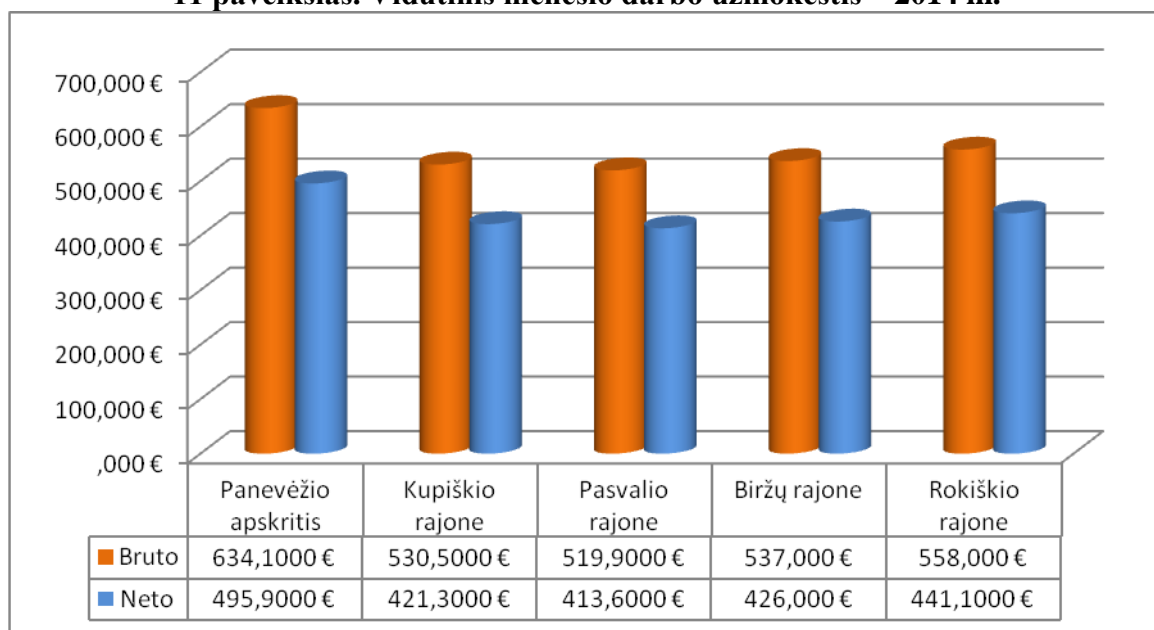
metų socialinių paslaugų plano patvirtinimo“. Šaltinis: Rokiškio rajono savivaldybės interneto svetainė www.rokiskis.lt).

10 paveikslas. Ieškantys darbo asmenys



2014 m. statistikos duomenimis, didžiausias bruto darbo užmokestis buvo Panevėžio apskrityje (634,10 EUR) ir Rokiškio rajone (558 EUR). Mažiausiai uždirbo Kupiškio rajono (530,5 EUR), Pasvalio rajono (519,9 EUR) ir Biržų rajono (537 EUR). Darbo užmokesčio augimą 2014 m. lėmė sezoniškumas, nuo 2014 m. spalio 1 d. padidinta minimalioji mėnesinė alga, išmokėtos didesnės vienkartinės premijos, priedai, priemokos, pinigines išmokos ir kitos priežastys.

11 paveikslas. Vidutinis mėnesio darbo užmokestis – 2014 m.



Kultūros, NVO ir sporto apžvalga.

Rokiškio miesto teritorijoje kaip juridinis asmuo veikia vienas kultūros centras. Kultūros centras tenkina vietos bendruomenės kultūros poreikius, puoselėja krašto tradicijas ir regiono etninę kultūrą, organizuoja mėgėjiško, profesionalaus ir kino meno renginius, plėtoja švietėjišką (edukacinę) veiklą bei teikia įvairias kitas kultūros paslaugas. Rokiškio miesto teritorijoje veikia Juozo Keliuočio viešoji biblioteka, miesto teritorijoje yra vienas muziejaus statusą turintis muziejus – Rokiškio krašto muziejus, įsikūręs Rokiškio dvaro rūmuose. Rokiškio rajono savivaldybės teritorijoje 2015 metais, Kultūros vertybių registro duomenimis, buvo registruota 382 nekilnojamosios kultūros vertybės. 2015 metų pradžioje Rokiškio mieste registruota 70 nekilnojamųjų kultūros vertybių. Vienos žinomiausių ir sulaukiančių didžiausio lankytojų dėmesio Rokiškio miesto teritorijos kultūros vertybės yra: Rokiškio miesto senamiestis, Rokiškio dvaro sodyba, Rokiškio Šv. Mato bažnyčia.

15 lentelė. 2015 metų NVO registracija (kultūra)

Eil. Nr.	Organizacijos pavadinimas	Narių sk.	Įregistravimo data	Buveinė (pilnas adresas)	Veiklos pobūdis
1.	Juozo ir Alfonso Keliuočių palikimo studijų centras	10	2005 11 08	Nepriklausomybės a. 16, Rokiškis	Kraštotyrinė, šviečiamoji, leidybinė
2.	Literatų klubas „Vaivorykštė“	25	1997 m. rugpjūčio 13 d.	Nepriklausomybės a. 16, Rokiškis	Kultūrinė, literatūrinė, leidybinė
3.	Lietuvos bibliotekininkų draugijos Rokiškio skyrius	43	2003 m. Vasario 20 d.	Nepriklausomybės a. 16, Rokiškis	Bibliotekinė, kultūrinė, šviečiamoji veikla
4.	Dailininkų klubas „Roda“	9	2002-03-06	Kalnų g. 16, Rokiškis	Kultūrinė, meninė - projektinė, parodinė veikla
5.	Lietuvos kaimo rašytojų sąjungos Rokiškio skyrius	8	2011-08-25	Rokiškio Juozo Tumo –Vaižganto gimnazijos “Romuvos” padalinio skaityklos Litanistikos centras Taikos g.17; LT-42141 Rokiškis	Vykdo kultūrinę veiklą: rengia knygų (antologijų) pristatymus, susitikimus su įžymiais žmonėmis, organizuoja edukacines išvykas ir kraštotyros popietes, dalyvauja respublikiniuose literatūriniuose projektuose, šventėse ir kituose renginiuose, bendradarbiauja su kitomis NVO

6.	Lietuvos pensininkų sąjungos „Bočiai“ Rokiškio skyrius				
7.	Lietuvos tautodailininkų sąjungos Panevėžio bendrijos Rokiškio skyrius	50	1966 m.	Respublikos g. 25, Panevėžys	Etnokultūrinių tradicijų tąsa; tautodailės puoselėjimas
8.	Klubas „Dailieji amatai“	8	2013 m.	Žalioji g. 12, Rokiškis	Etnokultūrinių tradicijų tąsa; tautodailės puoselėjimas. Užsiima leidybine veikla; Rengia parodas-pardavimus, muges ir kitus amatus propaguojančius renginius
9.	Rokiškio muzikų klubas	30	1995	Tyzenhauzų g. 6, Rokiškis	Kultūrinis, muzikinis
10.	Rokiškio krašto turizmo draugija	25	2004 m.	Perkūno g. 4, Rokiškis	Turistinis, kultūrinis
11.	1919–1920 m. Lietuvos savanorių karių kapų Rokiškio rajono bendrija				
12.	Visuomeninė organizacija „Grožio mokykla“	30	2014-12-13	Respublikos g. 96, Rokiškis	Asociacija siekia suvienyti kultūros, meno, švietimo specialistus ir entuziastus, siekiančius kurti ir puoselėti floristikos ir modernų meną Rokiškio krašte, įsteigta bendriems narių interesams ir tikslams tenkinti ir įgyvendinti.
13.	Lietuvai pagražinti draugijos Rokiškio skyrius				
14.	Kunigo švietėjos Jono Katelės labdaros ir paramos fondas	2	2011M.	J.Katelės g. – 2, Panemunėlis, Rokiškio raj.	Parama, labdara
15.	Asociacija „Rokiškio teatras“	22	2015-03-13	Respublikos g.96 Rokiškio m.	Mėgėjų teatro meno plėtojimas ir populiarinimas, kita meninė veikla
16.	„Tyzenhauzų paveldas“	6	2013-09-26	Tyzenhauzų 5, Rokiškis	Istoriniai, archeologiniai tyrinėjimai

ROKIŠKIO RAJONO JAUNIMO, SU JAUNIMU DIRBANČIŲ ORGANIZACIJŲ, NEFORMALIŲ JAUNIMO GRUPIŲ IR JAUNIMO POLITIKOS SRITYJE DIRBANČIŲ ĮSTAIGŲ 2015 M. SARAŠAS (patikslintas 2015 m. sausio 13 d.)

Registracijos / veiklos vieta – Rokiškio miesto teritorija. Šaltinis: Rokiškio rajono savivaldybės interneto svetainė www.rokiskis.lt.

16 lentelė. Rokiškio rajono jaunimo organizacijos

El. Nr.	Organizacijos pavadinimas	Adresas, internetinės svetainės adresas
	Rokiškio jaunimo organizacijų sąjunga „Apvalus stalas“	Respublikos g. 94, Rokiškis http://apvalusstalas.lt/news.php
	Rokiškio Juozo Tūbelio gimnazijos jaunųjų ūkininkų ratelio „Eko-Vita“ asociacija	P. Širvio g. 2, Rokiškis
	Visuomeninė organizacija „Deimantas“	M. Riomerio g. 1, Rokiškis
	Visuomeninė organizacija „Grožio mokykla“	Respublikos g. 96, Rokiškis, http://lyderiai.net
	Jaunimo bendrija „Sėlos Ramuva“	Vytauto g. 8, Obeliai, Rokiškio r.
	Atviras jaunimo centras „Baltų ainiai“	Respublikos g. 82, Rokiškis
	Rokiškio ekologų klubas „Medeina“	P. Širvio g. 1, Rokiškis

17 lentelė. Rokiškio rajono su jaunimu dirbančios organizacijos

El. Nr.	Organizacijos pavadinimas	Adresas, internetinės svetainės adresas
	Rokiškio dziudo ir sambo klubas „Torriss“	Tulpių g. 6, Rokiškis
	Rokiškio jaunųjų ledo ritulininkų klubas „Sparta“	Basanavičiaus g. 3, Rokiškis
	Rokiškio rajono Tinklinio sporto klubas „Senas grafas“	Nepriklausomybės a. 6-8, Rokiškis
	Rokiškio rajono jaunųjų ūkininkų asociacija (vienija 12 JŪR)	Rokiškis Respublikos g. 94, http://www.panemunelis.rokiskyje.lt/
	Rokiškio rajono Literatų klubas „Vaivorykštė“	Nepriklausomybės a. 16, Rokiškis, http://www.rokiskis.rvb.lt/index.php?sk=11
	Rokiškio muzikos klubas	Kauno g. 4, Rokiškis
	Lietuvos Raudonasis Kryžius Rokiškio skyrius,	Nepriklausomybės a. 10B, Rokiškis. http://www.redcross.lt/jaunimas

	Panevėžio apskr. šaulių 5-oji rinktinė. (Juodupės 4-oji, Rokiškio (jaunųjų) 9-oji, Rokiškio (suaugusių) 12-oji ir Pandėlio 13-oji kuopos).	http://www.sauliusajunga.lt/index.php?option=com_contact&task=view&contact_id=13&Itemid=84
	Asociacija „Veiklus pilietis“	P. Širvio g. 1, Rokiškis

18 lentelė. Nuolat veikiančios neformalios jaunimo grupės (neturinčios juridinio statuso), mokinių savivalda (patikslinta 2015 m. sausio 8 d.)

El. Nr.	Organizacijos pavadinimas	Adresas, internetinės svetainės adresas
	Rokiškio rajono mokinių taryba	Vytauto g. 20, Rokiškis, http://www.rjc.lt/atviras-darbas-su-jaunimu/rokskio-rajono-moksleiviu-taryba-107/lt/
	Lietuvos mokinių parlamento narys	
	Juozo Tumo- Vaižganto gimnazijos („Romuva“) mokinių seimas	Taikos g. 17, Rokiškis, http://www.romuva.rokiskyje.lt/
	Rokiškio Juozo Tūbelio progimnazijos mokinių taryba	P. Širvio g. 2, Rokiškis, http://www.tubelis.rokiskyje.lt/?q=node/12
	Rokiškio Juozo Tūbelio progimnazijos jaunimo grupė „Mes prieš smurtą“	Širvio g. 2, Rokiškis, tel. 8 610 44 274, faksas 8 458 33587

19 lentelė. Kitos nuolat veikiančios neformalios jaunimo grupės (neturinčios juridinio statuso)

Nr.	Organizacijos pavadinimas	Adresas, internetinės svetainės adresas
	Jaunųjų lyderių klubas	Respublikos g. 96, Rokiškis, http://lyderiai.net/component/option,com_contact/catid,12/Itemid,26/
	Jaunimo grupė „Ragace“	Vytauto g. 20, Rokiškis, www.rjc.lt ;
	Rokiškio rajono moksleivių taryba	Vytauto g. 20, Rokiškis, http://www.rjc.lt/atviras-darbas-su-jaunimu/rokskio-rajono-moksleiviu-taryba-107/lt/
	Jaunimo fakyjų studija „Fire wolfs“	http://www.rjc.lt/atviras-darbas-su-jaunimu/jaunimo-fakyru-studija---fire-wolfs-----224/lt/
	Fotografijos ir kino mėgėjai	http://www.rjc.lt/atviras-darbas-su-jaunimu/fotografijos-ir-kino-megejai-225/lt/

Iš pateiktų nevyriausybinų organizacijų (toliau – NVO) bei neformalių jaunimo grupių sąrašo matyti, jog Rokiškio mieste šis sektorius yra išplėtotas ir ilgalaikės neformalios jaunimo grupės turi potencialą ateityje papildyti juridinį statusą turinčių organizacijų sąrašą. Tačiau gana didelė dalis organizacijų vykdo pasyvią veiklą ar veiklas nukreiptas į siaurą organizacijų narių ratą. Jaunimo delsimas įregistruoti ilgalaikes neformalias grupes byloja apie didelę šių grupių narių kaitą. Vyresni grupių nariai išvyksta į didžiuosius miestus studijuoti ir perleidžia neformalių grupių veiklą likusiam jaunimui. Tokį reiškinį lemia ir jaunimo kompetencijų trūkumas NVO įkūrimo / palaikymo srityje bei nepakankamas NVO sektoriaus bendradarbiavimas ir pagalba vieni kitiems. Šio sektoriaus atstovai taip pat yra linkę veikti individualiai. Mieste trūksta NVO sektoriaus glaudaus bendradarbiavimo ir sutelkto stipraus NVO tinklo.

Sportas. Rokiškio rajono kūno kultūros ir sporto centras (toliau – centras) yra Rokiškio rajono savivaldybės biudžetinė papildomo ugdymo ir sporto mokymo įstaiga. Centro pagrindiniai tikslai – ugdyti ir lavinti sveiką asmenybę, auklėti ir skatinti vaikus tapti dorais ir sąžiningais savo šalies piliečiais, kuo daugiau rajono mokinių įtraukti į organizuotą, tikslingą ir jiems įdomią veiklą, kovoti su nusikalstamumo, narkomanijos ir svaigalų naudojimo apraiškomis tarp jaunimo, taip pat rūpintis valstybinių ir rajoninių kūno kultūros ir sporto programų įgyvendinimu, ieškoti talentingų sportininkų, rūpintis jų rengimu rajono ir Lietuvos Respublikos rinktinėms.

20 lentelė. Rokiškio rajono kūno kultūros ir sporto centras 2012-2013 m. m. sporto šakos

Sporto šaka	Grupių skaičius	Mokinių skaičius	Užsiėmimų vieta
Lengvoji atletika	6	40	KKSC stadionas, J. Tumo-Vaižganto gimn. „Romuvos“ padalinys, J. Tūbelio progimn.
Krepšinis	6	95	KKSC sporto salė, J. Tūbelio progimn.
Ledo ritulys	4	58	Ledo ritulio aikštė, KKSC stadionas, J. Tumo-Vaižganto gimn.
Kulkinis šaudymas	4	37	KKSC šaudykla
Dziudo-sambo imtynės	3	22	KKSC šaudykla
Šachmatai	2	24	Senamiesčio progimn.
Sunkioji atletika	2	15	KKSC šaudykla
Jėgos trikovė	2	18	Senamiesčio progimn.
Kalnų dviračių sportas	1	10	„Moto-Roki“ trasa

Pramonės g. 9, Rokiškis,

13. Rokiškio rajono moterų sporto klubas „Gode“

Taikos g. 17, Rokiškis

14. Rokiškio rajono tinklinio sporto klubas „Senas grafas“

Nepriklausomybės a. 3, Rokiškis

15. Rokiškio rajono neįgaliųjų sporto klubas „Olimpija“

J. Basanavičiaus g. 3, Rokiškis

16. Sporto klubas „Krauneda“

Pievų g. 33B, Rokiškis

17. Sporto klubas „Rospo“

Parko g. 21, Rokiškis

18. UAB „Prie Dviragio“ sporto klubas „Rospo“

Vilniaus g. 3, Rokiškis

19. VšĮ Sporto klubas „MS Motorsports“

Vilties g. 22-72, Rokiškis

20. Rokiškio rajono dziudo ir sambo klubas „Torriss“

Tulpių sk. 6, Rokiškis

21. Rokiškio futbolo klubas

J. Basanavičiaus g. 3, Rokiškis

22. Rokiškio rajono sunkiosios atletikos sporto klubas

J. Basanavičiaus g. 3, Rokiškis

23. Rokiškio rajono ledo ritulio sporto klubas

J. Basanavičiaus g. 3, Rokiškis

24. Rokiškio jaunųjų ledo ritulininkų klubas „Sparta“

Basanavičiaus g. 3, Rokiškis

25. Rokiškio ledo ritulio klubas „Entuziastai“

J. Basanavičiaus g. 3, Rokiškis

26. Rokiškio krašto turizmo draugija

Perkūno g. 4, Rokiškis

27. Rokiškio rajono stalo teniso klubas „Rokis“

J. Basanavičiaus g. 3, Rokiškis.

Nors Rokiškio mieste įsikūrę net 27 sporto klubai, jų veikla yra labai ribota dėl finansinių klubų pajėgumų. Dažnas klubas lėšas surenka tik iš nario mokesčio, o veikloms vykdyti

rengia projektus, kuriuose teikia Rokiškio rajono savivaldybei. Dėl riboto Rokiškio rajono savivaldybės finansinio pajėgumo projektinėms veikloms nėra skiriamos didelės pinigų sumos ir klubai yra priversti vykdyti mažo biudžeto projektus. Sporto klubai susiduria su panašiomis problemomis, kaip ir visas NVO sektorius: mažos finansinės galimybės, kompetencijų rengti projektus ir pretenduoti į kitus fondus trūkumas, bendradarbiavimo stoka, nesutelktas organizacijų sektorius.

Švietimas.

Rokiškio mieste **priešmokyklinis ugdymas** (5–6 metų vaikams) teikiamas: Senamiesčio progimnazijoje, mokykloje-darželyje „Ąžuoliukas“, lopšelyje-darželyje „Nykštukas“, lopšelyje-darželyje „Pumpurėlis“, lopšelyje-darželyje „Varpelis“.

Rokiškio mieste **ikimokyklinį ugdymą** (1–5 metų vaikams) teikiamas: mokykloje-darželyje „Ąžuoliukas“, lopšelyje-darželyje „Nykštukas“, lopšelyje-darželyje „Pumpurėlis“, lopšelyje-darželyje „Varpelis“.

Neformalus vaikų švietimas

Mieste yra 4 neformaliojo švietimo įstaigos, siūlančios po pamokinę veiklą (būrelius) mokiniams: Rokiškio Rudolfo Lymano muzikos mokykla, Rokiškio choreografijos mokykla, Rokiškio kūno kultūros ir sporto centras, viešojo įstaiga Rokiškio jaunimo centras.

Neformaliojo švietimo programose kasmet dalyvauja apie 48 proc. rajono mokinių. Populiariausios programos (būreliai) yra:

muzikos (fortepijono, smuiko, gitaros, kanklių, estradinio dainavimo), šias programas kasmet renkasi apie 16 proc. mokinių,

sporto (krepšinio, ledo ritulio, šaudymo, lengvosios atletikos, tinklinio, dziudo), renkasi apie 12 proc. mokinių,

choreografijos, renkasi apie 9,3 proc. mokinių,

dailės, renkasi apie 4,2 proc. mokinių.

Labiausia rajone pasigendama techninės kūrybos, turizmo, medijų, vandens sporto neformaliojo švietimo programų pasiūlos.

Rokiškio miesto bendrojo lavinimo mokyklos:

Rokiškio Juozo Tumo-Vaižganto gimnazija („keturmetė“ gimnazija – I–IV gimnazijos klasės),

Rokiškio suaugusiųjų ir jaunimo mokymo centras su suaugusiųjų, jaunimo ir VŠĮ Rokiškio psichiatrinės ligoninės tardymo izoliatoriaus klasėmis (1–12 klasės),
 Rokiškio pagrindinė mokykla (1–10 specialiojo ugdymo klasės),
 Rokiškio Juozo Tūbelio progimnazija (1–8 klasės),
 Rokiškio Senamiesčio progimnazija su Laibgalių skyriumi (1–8 klasės),
 Rokiškio mokykla-darželis „Ažuoliukas“ (1–4 klasės).

Mokiniai

2015 m. rugsėjo 1 d. duomenimis, rajono mokyklose mokėsi 3650 mokinių, t. y. 172 mokiniais mažiau negu 2014-09-01 (buvo 3822 mokiniai); mokyklose iš viso yra suformuoti 203 klasių komplektai.

Pirmokų šiemet 38 daugiau nei pernai – 276, pernai buvo 238. 2016 m. mokslo metus baigs 11 mažiau abiturientų, t. y. 381 (praėjusiais mokslo metais buvo 392).

1–4 klasėse iš viso mokosi 995 mokiniai, praėjusiais mokslo metais buvo 1009 mokiniai.

5–8 klasėse iš viso mokosi 1188 mokiniai, praėjusiais mokslo metais buvo 1221 mokiny.

9–10 / I–II g klasėse iš viso mokosi 697 mokiniai, praėjusiais mokslo metais buvo 781 mokiny.

11–12 / III–IVg klasėse iš viso mokosi 712 mokinių, praėjusiais mokslo metais buvo 811 mokinių.

Šaltinis: Rokiškio rajono savivaldybės interneto svetainė www.rokiskis.lt (informacija atnaujinta 2015-11-27).

3.2. SSGG

SILPNYBĖS
Demografinė situacija
1. Mažėjantis Rokiškio miesto teritorijos gyventojų skaičius
2. Aukštas Rokiškio visuomenės senėjimo koeficientas ir didžiausias mirtingumo lygis (1000-iui gyventojų) apskrityje
3. Mažėjanti 0-15 metų gyventojų dalis ir didėjanti pensinio amžiaus asmenų dalis
4. Išliekanti neigiama neto migracija
Darbo rinka
5. Beveik kas antras Rokiškio teritorinėje darbo biržoje registruotas asmuo neturi profesinio pasirengimo

6. Lėtas nedarbo lygio mažėjimas
7. Didėjanti ilgalaikių bedarbių procentinė dalis
Verslas
8. Mažėjantis ūkio subjektų skaičius
9. Nepakankamas verslo iniciatyvų skaičius
10. Mažėjantis laisvų darbo vietų skaičius (naujai sukurtų ir esamų darbo vietų skaičius)
Švietimas
11. Ribotos galimybės siekti profesinio ir aukštojo išsilavinimo Rokiškyje
Socialinė apsauga
12. Nepakankamai išplėtos socialinės paslaugos socialinę atskirtį patiriančioms grupėms
13. Didžiausia socialiai remtinų asmenų dalis visoje Panevėžio apskrityje
Užimtumas
14. Erdvių, pritaikytų visuomenės poreikiams ir jų užimtumui, trūkumas
15. Nepakankamos užimtumo galimybės
Nevyriausybinės organizacijos ir VVG veikla
16. Nepakankamai sutelktas/nesutelktas NVO sektorius pagal tikslines socialines grupes
17. Neišnaudotas NVO sektoriaus potencialas teikti socialines paslaugas, didinti užimtumą, vykdyti verslumo ir kitas iniciatyvas
18. Nepakankamai išplėtoti NVO materialiniai ir žmogiškieji resursai bei NVO sektoriuje veikiančių asmenų kompetencijos
19. Didelė NVO priklausomybė nuo projektinio finansavimo
Bendruomenė
20. Neskiriamas pakankamas dėmesys skatinanti savanorišką veiklą
21. Nesutelktos bendruomenės
22. Bendruomenių iniciatyvų trūkumas

STIPRYBĖS

Demografinė situacija

1. Auganti darbingo amžiaus gyventojų dalis

2. Mažėjanti neto migracija

Darbo rinka

3. Vienas iš didžiausių bruto darbo užmokestis apskrityje

4. Nedarbo lygio mažėjimas

5. Didėjantis asmenų skaičius vykdančių individualią veiklą ar veiklą su verslo liudijimu

Verslas
6. Didėjančios užsienio investicijos
7. Aktyvi pagalba smulkiam ir vidutiniam verslui
8. Gerai išvystyta ir įvairi pramonė
Švietimas
9. Rokiškio mieste veikiantis Panevėžio kolegijos Rokiškio filialas bei sudaromos galimybės įgyti profesinių įgūdžių per neformalųjį mokymąsi
Socialinė apsauga
10. Išplėtotą socialinių paslaugų teikimo infrastruktūrą
11. Mažėjantis socialiai remtinų asmenų/šeimų skaičius
Užimtumas
12. NVO sektoriaus įsitraukimas sudarant sąlygas turiningam socialinių grupių užimtumui
Nevyriausybinių organizacijų ir VVG veikla
13. Platus NVO sektorius
14. NVO rengiami projektai
15. Įkurtas platus Rokiškio miesto vietos veiklos grupės bendradarbiavimo tinklas tarp trijų sektorių: valdžia, verslas, bendruomenė
Bendruomenė
16. Didelis savanoriškos veiklos ir bendruomenių iniciatyvų potencialas

GRĖSMĖS

Demografinė situacija

1. Neigiama natūrali gyventojų kaita, mažas gimstamumas, neigiama neto migracija ir didžiausias mirtingumo lygis (1000-iui gyventojų) apskrityje įtakos tolesnį gyventojų skaičiaus mažėjimą bei įtakos neigiamus socialinius, ekonominius padarinius
2. Aukštas Rokiškio visuomenės senėjimo koeficientas didins socialinių paslaugų poreikį ir finansines išlaidas šiam poreikiui tenkinti
3. Mažėjanti 0–15 metų gyventojų dalis ir didėjanti pensinio amžiaus asmenų dalis įtakos tolesnį visuomenės senėjimą

Darbo rinka

4. Kvalifikuotos darbo jėgos trūkumas stabdys naujų darbo vietų kūrimą ar net įtakos darbo vietų skaičiaus mažėjimą
5. Nepakankamai mažėjantis bedarbių skaičius įtakos asmenų emigraciją ar didins socialinę paramą gaunančių asmenų/šeimų skaičių
6. Didėjanti ilgalaikių bedarbių procentinė dalis įtakos šios grupės gilėjančią socialinę atskirtį, turimos kvalifikacijos praradimą bei dar labiau apsunkins šios socialinės grupės integraciją į nuolat besivystančią darbo rinką

Verslas
7. Mažėjantis ūkio subjektų skaičius, verslo iniciatyvų trūkumas ir mažėjantis laisvų darbo vietų skaičius įtakos neigiamus ekonominius padarinius, stabdys nedarbo lygio mažėjimą, didins socialinę paramą gaunančių asmenų skaičių bei įtakos gyventojų emigraciją
Švietimas
8. Dėl didesnių profesinio ir aukštojo išsilavinimo galimybių gyventojai (ypač jaunimas) ir toliau emigruos mokytis / studijuoti į Lietuvos didžiuosius miestus. Likę asmenys, neturintys galimybių studijuoti kituose miestuose didins nekvalifikuotų darbuotojų skaičių.
Socialinė apsauga
9. Dėl nepakankamai išplėtotų socialinių paslaugų įvairioms socialinėms grupėms, visuomenėje didės šių grupių socialinė atskirtis bei bus apsunkinama socialinę atskirtį patiriančių asmenų integracija
10. Dėl didėjančios socialinę paramą gaunančių asmenų dalies ir toliau išliks didelė socialinių paslaugų finansinė našta
Užimtumas
11. Užimtumo ir erdvių trūkumas didins neigiamus socialinius padarinius (neaktyvumas, abejingumas, nepilietiškumas, pasyvumas, nusikalstamumas ir kt.)
Nevyriausybinių organizacijų ir VVG veikla
12. Nesutelktas NVO sektorius, NVO sektoriaus resursų trūkumas, NVO finansinių galimybių problema įtakos NVO sektoriaus pasyvumą prisidedant prie socialinių ir ekonominių problemų sprendimo
Bendruomenė
13. Nepakankamas bendruomenių aktyvumas, iniciatyvų trūkumas ir neišnaudota savanorystė ir toliau mažins bendruomenių įsitraukimą į aktyvią visuomeninę veiklą

GALIMYBĖS
Demografinė situacija
1. Kurti socialinę ir ekonominę gyventojų gerovę
Darbo rinka
2. Suteikti profesinių ir darbo įgūdžių
3.
4. Didėjanti ilgalaikių bedarbių procentinė dalis
Verslas
5. Skatinti verslo iniciatyvas
6. Skatinti asmenų individualią veiklą, veiklą su verslo liudijimu ir šių asmenų bendradarbiavimo tinklo kūrimas
7. Kurti naujas darbo vietas
Švietimas
8. Didinti profesini, aukštojo išsilavinimo įgijimo galimybes ir / ar didintis neformaliojo mokymosi galimybes
Socialinė apsauga
9. Plėtoti socialines paslaugas pagal socialinę atskirtį patiriančių grupių poreikius

10. Didinti socialinių paslaugų prieinamumą įvairioms socialinę atskirtį patiriančiom grupėms bei didinti informacinę sklaidą apie teikiamas socialines paslaugas
Užimtumas
11. Didinti kasdienės veiklos ir užimtumo galimybes
12. Kurti erdves pritaikytas įvairių socialinių grupių užimtumui
Nevyriausybės organizacijos ir VVG veikla
13. Teikti NVO sektoriui mokymo, konsultacijų, mentorystės paslaugas taip stiprinant jų kompetencijas vykdyti įvairias veiklas
14. Didinti NVO verslumą ir finansinį pajėgumą
15. Stiprinti ir plėtoti sukurta Rokiškio miesto vietos veiklos grupės tinklą
Bendruomenė
16. Skatinti bendruomenines iniciatyvas

4. VIETOS PLĖTROS STRATEGIJOS TIKSLAI, UŽDAVINIAI IR ĮGYVENDINIMO STEBĖSENOS RODIKLIAI BEI INTEGRUOTO, NOVATORIŠKO STRATEGIJOS POBŪDŽIO APIBŪDINIMAS

1. TIKSLAS EKONOMINIO AKTYVUMO SKATINIMAS	METAI	
Tikslo apibūdinimas pagal SSGG analizę. Tikslas sprendžia SSGG analizėje nurodytas 3, 4, 5, 6, 9, 10 silpnybes. Tikslas mažina 2, 3, 4, 6, 9, 10 grėsmes, pasinaudojant 1, 2, 4, 6, 9, 10 stiprybėmis ir 1, 3, 4, 5, 6, 9, 10 galimybėmis.	2017	2022
Įvertinti alternatyvūs tikslai. Verslo skatinimas bei naujų darbo vietų kūrimas socialinę atskirtį patiriantiems asmenimis, toks tikslas yra per siauras ir neapima profesinio ugdymo, darbinių kompetencijų bei verslumo skatinimo sričių, kurios yra svarbios norint pasiekti geriausių rezultatų.		
Efekto rodikliai: Nedarbo lygis Rokiškio mieste	12 proc.	
Rezultato rodikliai: * BIVP projektų veiklų dalyvių, kurių padėtis darbo rinkoje pagerėjo praėjus 6 mėnesiams po dalyvavimo ESF veiklose. * Įgyvendinant BIVP projektų veiklas naujai sukurtų darbo vietų skaičius, praėjus 6 mėnesiams po dalyvavimo ESF veiklose.	50	20
1.1. UŽDAVINYS Gerinti įsidarbinimo galimybes		
Apibūdinimas pagal SSGG analizę. Uždavinys sprendžia SSGG analizėje nurodytas 3, 4, 10 silpnybes. Uždavinys mažina 3, 4, 10 grėsmes, pasinaudojant 1, 3, 4 stiprybėmis ir 1, 3, 4, 10 galimybėmis.		
Įvertinti alternatyvūs uždaviniai. Esamų darbo vietų pritaikymas socialinę atskirtį patiriantiems asmenims, tačiau, tam kad įgyvendinti šį uždavinį, tektų atleisti esamus darbuotojus juos pakeičiant socialinę atskirtį patiriančiais žmonėmis ir šiuo atveju teigiamas rezultatas nebūtų pasiektas. Skatinti naujų darbo vietų kūrimą, tačiau skatinimas apima tik juridinių asmenų skatinimą didinti darbo vietas, o ne asmenų patiriančių socialinę atskirtį įsidarbinimo galimybių didinimą per profesinį mokymą ar verslumo ugdymą.		
Rezultato rodikliai. * Neaktyvių darbingų gyventojų skaičiaus sumažėjimas.	15	
Produkto rodikliai. * BIVP projektų veiklų dalyviai (įskaitant visas tikslines grupes). * Projektų, kuriuos visiškai arba iš dalies įgyvendino socialiniai partneriai ar NVO skaičius. * Suorganizuotų gyventojų įsidarbinimo galimybes didinančių renginių skaičius.	35	4 2
1.2. UŽDAVINYS Asmenų verslumo didinimas		
Apibūdinimas pagal SSGG analizę. Uždavinys sprendžia SSGG analizėje nurodytas 3, 4, 10 silpnybes. Uždavinys mažina 3, 4, 10 grėsmes, pasinaudojant 1, 3, 4, 9 stiprybėmis ir 1, 3, 4, 9, 10 galimybėmis.		
Įvertinti alternatyvūs uždaviniai. Bedarbių kvalifikacijos kėlimas: šis tikslas mūsų nuomone yra per siauras, nes apima tik vieną socialinę atskirtį patiriančių asmenų grupę. Socialinę atskirtį patiriančių asmenų nedarbo mažinimas: šis tikslas neapima asmenų žemos kvalifikacijos problemos, kuri yra ypač aktuali Rokiškio miestui, nes kas antras asmuo, užsiregistravęs Rokiškio teritorinėje darbo biržoje, neturi kvalifikacijos.		

Rezultato rodikliai. * Neaktyvių darbingų gyventojų skaičiaus sumažėjimas.	15	
Produkto rodikliai. * BIVP projektų veiklų dalyviai (įskaitant visas tikslines grupes). * Projektų, kuriuos visiškai arba iš dalies įgyvendino socialiniai partneriai ar NVO skaičius. * Suorganizuotų gyventojų įsidarbinimo galimybes didinančių renginių skaičius.	35 4 2	
1.3. UŽDAVINYS Išnaudoti savanorystės potencialą		
Apibūdinimas pagal SSGG analizę. Uždavinys sprendžia SSGG analizėje nurodytas 3, 4, 6, 9 silpnybes. Uždavinys mažina 5, 6, 9 grėsmes, pasinaudojant 6, 9 stiprybėmis ir 4, 6, 9 galimybėmis.		
Įvertinti alternatyvūs uždaviniai. Nukreipti maksimalų socialinę atskirtį patiriančių asmenų skaičių į viešąjį darbą organizuojančias įstaigas – šis uždavinys nesuteikia lankstaus darbo grafiko ir darbo pobūdžio įvairovės, ką gali pasiūlyti savanorystė. Socialinę atskirtį patiriančių asmenų visuomeninės veiklos skatinimas – pagal anketos duomenis, savanorystės potencialas yra didelis, todėl reikia išnaudoti šį potencialą.		
Rezultato rodikliai. * Neaktyvių darbingų gyventojų skaičiaus sumažėjimas.	15	
Produkto rodikliai. * BIVP projektų veiklų dalyviai (įskaitant visas tikslines grupes). * Projektų, kuriuos visiškai arba iš dalies įgyvendino socialiniai partneriai ar NVO skaičius. * Suorganizuotų gyventojų įsidarbinimo galimybes didinančių renginių skaičius.	35 4 2	
2. TIKSLAS SOCIALINĖS GEROVĖS KŪRIMAS IR PLĖTOJIMAS		
Tikslo apibūdinimas pagal SSGG analizę. Tikslas sprendžia SSGG analizėje nurodytas 1, 2, 5, 6, 7, 9, 11 silpnybes. Tikslas mažina 1, 2, 5, 6, 7, 9 grėsmes, pasinaudojant 2, 5, 6, 7, 9 stiprybėmis ir 5, 6, 7, 9 galimybėmis.	2017	2022
Įvertinti alternatyvūs tikslai. Socialinės atskirties mažinimas Rokiškio mieste. Socialinės atskirties mažinimas ir socialinę atskirtį patiriančių asmenų integracija į visuomenę. Šie tikslai mums netiko, kadangi neapima socialinę atskirtį patiriančių asmenų jiems reikalingų paslaugų plėtojimo.		
Efektų rodikliai. Socialines paslaugas gaunančių asmenų, esančių socialinėje atskirtyje, skaičius. proc.	
Rezultato rodikliai. * Socialinių partnerių organizacijose ar NVO savanoriaujantys dalyviai (vietos bendruomenės nariai) praėjus 6 mėnesiams po dalyvavimo ESF veiklose. * Įgyvendinant BIVP projektų veiklas sukurtų (išplėstų) socialinių paslaugų skaičius/gaunančių šias paslaugas asmenų skaičius, praėjus 6 mėnesiams po dalyvavimo ESF veiklose.	30 20	
2.1. UŽDAVINYS Didinti socialinę ir kultūrinę integraciją		
Apibūdinimas pagal SSGG analizę. Uždavinys sprendžia SSGG analizėje nurodytas 1, 5, 6, 9, 11 silpnybes. Uždavinys mažina 1, 2, 5, 7, 9 grėsmes, pasinaudojant 2, 5, 6, 9 stiprybėmis ir 5, 6, 9 galimybėmis.		
Įvertinti alternatyvūs uždaviniai. Vykdėti socialinę integraciją socialinių paslaugų pagalba – šis uždavinys neįtraukia		

<p>būsimų pabėgėlių tikslinės grupės kultūrinės integracijos poreikio. Vystyti socialines paslaugas ir jas pritaikyti socialinę atskirtį patiriančių grupių poreikiams. Šie uždaviniai neįtraukia būsimų pabėgėlių tikslinės grupės kultūrinės integracijos poreikio.</p>	
<p>Rezultato rodikliai: * Socialines paslaugas gaunančių asmenų skaičius;</p>	15
<p>Produkto rodikliai. * BIVP projektų veiklų dalyviai (įskaitant visas tikslines grupes). * Projektų, kuriuos visiškai arba iš dalies įgyvendino socialiniai partneriai ar NVO skaičius. * Naujai sukurtų (išplėstų) paslaugų skaičius.</p>	35 4 2
2.2. UŽDAVINYS Užtikrinti socialinių paslaugų teikimą tikslinėms grupėms pagal jų turimus poreikius	
<p>Apibūdinimas pagal SSGG analizę. Uždavinys sprendžia SSGG analizėje nurodytas 2, 5, 6, 9 silpnybes. Uždavinys mažina 2, 5, 6, 9 grėsmes, pasinaudojant 2, 5, 6, 9 stiprybėmis ir 5, 6, 9 galimybėmis.</p>	
<p>Įvertinti alternatyvūs uždaviniai. Vystyti socialines paslaugas socialinę atskirtį patiriantiems asmenims – socialinių paslaugų vystymas nebūtinai atitinka socialinių grupių poreikius, todėl pasirinktas uždavinys užtikrinti, kad paslaugos atitiks socialinę atskirtį patiriančių asmenų poreikius. Sutelkti dėmesį į esančias socialines paslaugas – tačiau šis uždavinys yra per siauras, kadangi SSGG analizė rodo besikeičiančius demografinius rodiklius (senėjanti visuomenė), tad kinta ir socialinių paslaugų rūšių poreikis .</p>	
<p>Rezultato rodikliai. * Socialines paslaugas gaunančių asmenų skaičius.</p>	15
<p>Produkto rodikliai. * BIVP projektų veiklų dalyviai (įskaitant visas tikslines grupes). * Projektų, kuriuos visiškai arba iš dalies įgyvendino socialiniai partneriai ar NVO skaičius. * Naujai sukurtų (išplėstų) paslaugų skaičius.</p>	35 4 2
2.3. UŽDAVINYS Didinti užimtumo galimybes	
<p>Apibūdinimas pagal SSGG analizę. Uždavinys sprendžia SSGG analizėje nurodytas 6, 7, 9, 11 silpnybes. Uždavinys mažina 6, 7, 9 grėsmes, pasinaudojant 6, 7, 9 stiprybėmis ir 7, 9 galimybėmis.</p>	
<p>Įvertinti alternatyvūs uždaviniai. Asmenų, patiriančių socialinę atskirtį, užimtumo didinimas mažinant bedarbių skaičių. Socialinę atskirtį patiriančių asmenų užimtumo didinimas mažinant jaunų bedarbių skaičių. Šie alternatyvūs uždaviniai netiko, nes riboja socialinę atskirtį patiriančių, iniciatyvių asmenų, tokių kaip neįgalieji ar vyresnio amžiaus socialinę atskirtį patiriantys asmenys, įsitraukimą.</p>	
<p>Rezultato rodikliai. * Socialines paslaugas gaunančių asmenų skaičius.</p>	15
<p>Produkto rodikliai. * BIVP projektų veiklų dalyviai (įskaitant visas tikslines grupes). * Projektų, kuriuos visiškai arba iš dalies įgyvendino socialiniai partneriai ar NVO skaičius. * Naujai sukurtų (išplėstų) paslaugų skaičius.</p>	35 4 2
2.4. UŽDAVINYS Informacinės sklaidos tinklų kūrimas ir palaikymas	
<p>Apibūdinimas pagal SSGG analizę. Uždavinys sprendžia SSGG analizėje nurodytas 6, 11 silpnybes. Uždavinys mažina 9 grėsmę, pasinaudojant 6 stiprybe ir 9 galimybe.</p>	

Įvertinti alternatyvūs uždaviniai	
<p>Skatinti socialines paslaugas teikiančias įstaigas ir organizacijas aktyviau informuoti apie savo vykdomą veiklą – tačiau ne visos įstaigos/organizacijos turi kompetencijos, motyvacijos, finansų parengti ir plačiai paskleisti informaciją.</p> <p>Sukurti vieną bendrą informacinį portalą – šis uždavinys yra per siauras nes apima tik vieną informacinės sklaidos būdą ir nesuteikia galimybės informacijos sklaidą pritaikyti skirtingoms socialinę atskirtį patiriančių asmenų grupėms, pagal jų poreikius, amžių ir kitus kriterijus.</p>	
Rezultato rodikliai.	
* Socialines paslaugas gaunančių asmenų skaičius.	15
Produkto rodikliai.	*
BIVP projektų veiklų dalyviai (įskaitant visas tikslines grupes).	35
* Projektų, kuriuos visiškai arba iš dalies įgyvendino socialiniai partneriai ar NVO skaičius.	4
* Naujai sukurtų (išplėstų) paslaugų skaičius.	2

Integruoto, novatoriško strategijos pobūdžio apibūdinimas. Rengiant Rokiškio miesto vietos plėtros strategiją, naudotasi inovatyviais metodais bei užsienio patirtimi renkant informaciją, planuojant strategijoje numatomas veiklas. Vykdamt gyventojų apklausą, įtraukta vyresniųjų klasių moksleivių grupė, kuri dažnai eliminuojama statistiniuose duomenyse. Ši grupė išskirta kaip itin svarbi ir lemianti miesto ateitį, mat nuo jaunų žmonių priklauso, kaip vystysis ekonomika bei socialinių paslaugų poreikis – dabartinius moksleivius motyvuojant po studijų kitose mokymo įstaigose grįžti į gimtąjį miestą, galima išvengti ar žymiai sušvelninti šiuo metu iškylančias visuomenės senėjimo, kvalifikuotos darbo jėgos trūkumo ir kitas problemas. Vykdamt gyventojų apklausas taip pat pasitelktos visos komunikacijos priemonės – tiek tradicinės (regioniniai laikraščiai), tiek novatoriškos atliekant socialines apklausas (žinutės socialiniame tinkle „Facebook“, interneto svetainė), atitinkančios skirtingo amžiaus, poreikių bei pomėgių gyventojų poreikius. Informacija buvo pasiekama internetinėje erdvėje (orientuojantis į jaunus žmones), vietinėje spaudoje, viešose vietose kabinant informacinius skelbimus, bendraujant tiesiogiai ir taip informaciją skleidžiant ne tik tarp atėjusiųjų į susitikimus, bet ir tarp su jais bendraujančių žmonių, su kuriais vėliau dalinamasi susitikimo įspūdžiais. Sudarytos visos sąlygos pasitikslinti informaciją, užduoti rūpimus klausimus – tai buvo galima padaryti tiesiogiai bendraujant, rašant elektroninius laiškus, skambinant telefonu ar anonimiškai internetinėje erdvėje.

Rokiškio miestas 23 pagal dydį Lietuvoje. Sąlyginai nedidelis jo plotas bei gyventojų skaičius – vienas iš privalumų telkiant bendruomenę, tad pasinaudota užsienio šalyse taikomų praktikų pavyzdžiais, kuomet akcentuojama bendruomenės svarba. Išskirtinis Rokiškio miesto vietos plėtros strategijos tikslas – projektų bendruomeniškumas bei gebėjimas į juos pritraukti įvairaus amžiaus, socialinės padėties dalyvius, skirtingus sektorius (verslą, nevyriausybinės organizacijas, Rokiškio miesto savivaldybę) atstovaujančius asmenis. Taip siekiama didesnio

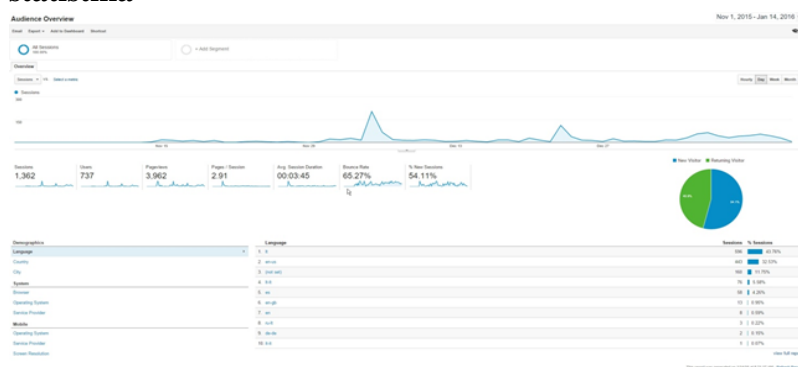
efektyvumo bei aktyvumo. Rokiškio miesto plėtros strategija išskirtinė tuo, jog jos tikslai sudaryti ne tik remiantis įvairių gyventojų grupių išsakytais poreikiais, tačiau ir bendradarbiaujant suplanuotais įgyvendinti projektais, numatomais tikslais. Dėl nedidelio gyventojų skaičiaus miestas gali pasitelkti inovatyvius metodus – įvairių socialinę atskirtį patiriančių grupių ar su jomis dirbančių asmenų, įstaigų atstovus gali pritraukti į vieną bendrą veiklą, taip sukuriant efektyvesnę socialinės integracijos, pagalbos vieni kitiems sistemą. Tad Rokiškio miesto plėtros strategijos rengimas pagrįstas išskirtiniu sprendimu – vietos veiklos grupės pavyzdžiu kviečiant vienyti visus miesto gyventojus ir drauge spręsti kylančias problemas, taip, jog nei vienas neliktų nuošalyje. Taip pat akcentuojamas aspektas, jog sąlyginai nedideliame Rokiškio mieste kaimynai ne tik žino apie šalia gyvenantiems asmenims kylančias problemas, tačiau užsibrėžta, jog informacija kaip jiems padėti, kur kreiptis pagalbos bei kokio pobūdžio paslaugų galima sulaukti, būtų pasiekama visiems bendruomenės nariams jiems priimtinaisiais bei efektyviaisiais būdais.

5. GYVENAMOSIOS BENDRUOMENĖS DALYVAVIMO RENGIANT VIETOS PLĖTROS STRATEGIJĄ APIBŪDINIMAS

Rokiškio miesto vietos veiklos grupė, siekdama kuo didesnio bendruomenės dalyvavimo rengiant Rokiškio miesto vietos plėtros strategiją, suorganizavo 5 konsultacijas. Bendras konsultacijose dalyvavusių asmenų skaičius yra 200, ir pasiekė bei viršijo užsibrėžtą tikslą į konsultacijas pritraukti 150 asmenų. Konsultacijas organizavo Rokiškio miesto vietos veiklos grupės pirmininkas ir vietos veiklos grupės administratorė. Konsultacijose buvo pristatomi remiami strategijų veiksmai, priemonės, prioritetai, tikslinės grupės, tinkamos finansuoti išlaidos, projektų ir strategijos rengimo taisyklės, nuostatai, tinkami pareiškėjai ir kita aktuali informacija. Konsultacijose Rokiškio miesto vietos veiklos grupės nariai bei visi suinteresuoti bei besidomintys asmenys analizavo Rokiškio miesto plėtros galimybes, pristatinėjo projektų, sprendžiančių konkrečias Rokiškio miesto teritorijoje esančias opias problemas, idėjas. Taip pat gyventojai aktyviai įsitraukė į diskusijas ir reiškė savo pasiūlymus, išsakė esamus poreikius.

Rokiškio miesto vietos veiklos grupė susikūrė internetinį puslapį (<http://www.rmvg.lt/>), Rokiškio miesto vietos veiklos grupės (VVG) internetinėje svetainėje skaitytojams pateikiama informacija apie asociacijos narius, valdybos narius, VVG įstatai, teisinė informacija. Skaitytojams pateikiama spaudoje bei kitose masinėse informavimo priemonėse pasirodžiusi informacija apie VVG veiklą. Svetainėje talpinami straipsniai apie Rokiškio miesto VVG vykdomą veiklą, būsimus bei įvykusius susirinkimus, susitikimus ir konsultacijas. Svetainėje galima rasti informaciją apie strategijos rengimo etapus, kvietimus dalyvauti gyventojų apklausose, konsultacijose. Gyventojai, pasinaudodami internetine svetaine, taip pat gali teikti savo atsiliepimus, pasiūlymus.

12 paveikslas. Rokiškio miesto vietos veiklos grupės internetinės svetainės lankomumo statistika



Taip pat straipsniai apie bendruomenių svarbą bei reikšmę vykdant įvairius projektus. Informacija apie vykdomas veiklas bei pačią Rokiškio miesto vietos veiklos grupę skelbia ir Rokiškio rajono savivaldybės puslapis (www.rokiskis.lt).

Rokiškio miesto vietos veiklos grupė taip pat surengė Rokiškio miesto vietos veiklos grupės vaizdinio identiteto (logotipo) konkursą. Kvietimai dalyvauti konkurse yra patalpinti Rokiškio miesto vietos veiklos grupės internetinėje svetainėje, Rokiškio rajono savivaldybės internetiniame puslapyje. Kvietimas taip pat yra paskelbtas vietos laikraščio „Gimtasis Rokiškis“ interneto puslapyje (www.grokiskis.lt) bei išspausdintas Rokiškio rajono laikraščiuose „Rokiškio Sirena“ ir „Gimtasis Rokiškis“. Kvietimu dalyvauti logotipo konkurse buvo aktyviai dalintasi socialiniame tinkle „Facebook“.

Siekiant kuo didesnio bendruomenės įsitraukimo ir kuo tikslesnio Rokiškio miesto gyventojų poreikių ir lūkesčių išgryninimo, buvo atlikta Rokiškio miesto gyventojų tiriamoji studija. Tiriamojoje studijoje sudalyvavo 749 asmenų. Jos anketas išplatinti bei surinkti užpildytas padėjo 7 Rokiškio mieste esantys seniūnaičiai, Rokiškio miesto vietos veiklos grupės narių deleguoti asmenys bei savanoriai. Anketų tikslinė grupė buvo Rokiškio miesto gyventojai, nevyriausybines organizacijas, biudžetines įstaigas, verslas, tikslinės socialinę atskirtį patiriančios asmenų grupės. Į apklausas įsitraukė visi 11–12 klasių mokiniai iš Rokiškio mieste esančių mokyklų: 9 klasės vienuoliktokų ir 9 klasės dvyliktokų, tad iš viso mokiniams buvo išdalintos 399 anketos. Svarbu tai, jog prieš pildydami anketas, kiekvienas asmuo buvo supažindinamas su Rokiškio miesto vietos veiklos grupe, jos tikslais bei rengiama strategija.

Rokiškio mieste buvo surengtos 3 konsultacijos Rokiškio rajono savivaldybėje (buvo svarstomi vietos veiklos grupės steigimo klausimai), 3 konsultacijos, kuriose pristatytos miesto plėtros idėjos, įvyko UAB „Ivabaltė“ įmonės suteiktose patalpose. Susitikimai su moksleiviais, mokyklų ir mokyklų padalinių vadovais, mokytojais, personalu vyko visose Rokiškio mieste esančiose mokyklose ir jų padaliniuose. Taip pat lankytasi visuose vaikų darželiuose (4 vaikų darželiai), kur buvo vedamos diskusijos su darželių vadovais ir specialistais. Rokiškio miesto vietos veiklos grupė susitikimus rengė su Rokiškio Rudolfo Lymano muzikos mokyklos mokiniais, Panevėžio kolegijos Rokiškio filialo darbuotojais ir studentais. Buvo surengtas susitikimas ir su Rokiškio policijos bendruomene. Jame dalyvavo apie 50 asmenų. Rokiškio miesto vietos veiklos grupės pristatymai ir diskusijos apie miesto plėtrą bei gyventojų poreikius vyko visose Rokiškio mieste veikiančiose neįgaliųjų organizacijose, Rokiškio verslininkus vienijančioje asociacijoje „Rokiškio verslo klubas“ ir kitose nevyriausybines organizacijose. Vyko susitikimai su Kūno kultūros ir sporto centru, VšĮ Rokiškio jaunimo centro, jaunimo organizacijas vienijančios asociacijos „Apvalusis stalas“ atstovais. Aktyvios diskusijos vyko susitikimuose su Rokiškio rajono

savivaldybės meru Antanu Vagoniu, mero patarėjais, socialinės paramos, verslo plėtros skyrių atstovais, miesto seniūnijos darbuotojais ir miesto seniūnu bei su kitus savivaldybės skyrius atstovaujančiais asmenimis.

Be vykdytų aktyvių susitikimų, renginių ir diskusijų, Rokiškio miesto vietos veiklos grupė taip pat aktyviai viešino savo veiklą ir informaciją apie strategijos rengimo etapus viešojoje erdvėje. Rokiškio miesto vietos veiklos grupė spaudoje bei viešosiose erdvėse platino A2 formato plakatus su informacija (iš viso buvo išplatinta 10 tikslinių-informacinių plakatų). Skelbta ši informacija:

- 2015 07 01 www.rokiskis.eu (Rokiškio krašto bendruomenė)
„Rokiškio miesto vietos veiklos grupės steigimas“ (informacija apie vyksiantį konsultacinį susirinkimą dėl Rokiškio miesto vietos veiklos grupės steigimo);
- 2015 07 07 laikraštis „Gimtasis Rokiškis“
„Buriama Rokiškio miesto vietos veiklos grupė“ (informacija apie vyksiantį konsultacinį susirinkimą dėl Rokiškio miesto vietos veiklos grupės steigimo);
- 2015 07 24 laikraštis „Gimtasis Rokiškis“
„19 steigėjų įkūrė Rokiškio vietos veiklos grupę“ (straipsnis, informuojantis apie Rokiškio miesto vietos veiklos grupės įkūrimą);
- 2015 07 28 laikraštis „Rokiškio Sirena“
„Miestiečių labui – vietos veiklos grupė“ (straipsnis, informuojantis apie Rokiškio miesto vietos veiklos grupės įsteigimą, jos struktūrą bei tikslus);
- 2015 08 28 laikraštis „Rokiškio Sirena“
„Rokiškio miesto Vietos veiklos grupė: „Kviečiame siūlyti savo idėjas miestui“ (straipsnis, skirtas aptarti Rokiškio miesto vietos veiklos grupės atstovų apsilankymui Vidaus reikalų ministerijoje; skaitytojams pateikiama informacija apie naujienas, Rokiškio miesto plėtros strategijos rengimo darbus);
- 2015 09 01 www.temainfo.lt
„Rokiškio VVG: kaip tvarkytis su tuo, ką jau turime?“ (pateikiama informacija apie Rokiškio miesto vietos veiklos grupės konsultaciją Vidaus reikalų ministerijoje, kokios veiklos gali būti finansuojamos bei kam bus skiriami prioritetai ateityje vertinant pateiktas strategijas);
- 2015 11 13 laikraštis „Rokiškio Sirena“
„Rokiškio miesto vietos veiklos grupėje – idėjų pristatymai. Laukiami visi!“ (pristatoma vykusio susirinkimo metu pateiktos idėjos, vizijos, kurios galėtų būti įgyvendintos Rokiškyje);
- 2015 12 01 laikraštis „Gimtasis Rokiškis“
„Rokiškio vietos veiklos grupė laukia originalių idėjų“ (straipsnyje apibendrinama įvykusi Rokiškio

miesto vietos veiklos grupės konsultacija);

- 2015 12 11 laikraštis „Rokiškio Sirena“
„Rokiškio miesto vietos veiklos grupė: dirbame aktyviai bei viešai“ (straipsnyje pateikiama informacija apie vykusį VVG susirinkimą bei jau nuveiktus darbus, ateities planus, pristatomi Rokiškio miesto vietos plėtros strategijos rengimo darbai);
- 2015 12 09 www.rokiskis.eu (Rokiškio krašto bendruomenė) ,
2015 12 12 www.lrytas.lt,
2015 12 12 www.viena.lt,
2015 12 12 www.newsjs.lt
„Kaip Rokiškis atrodo po kelių metų, sprendžia net mokiniai“ (straipsnyje pristatoma Rokiškio miesto vietos veiklos grupė, jos veikla bei miesto strategijos rengimo darbai, akcentuojamas VVG bendradarbiavimas su bendruomene – vykdoma moksleivių bei suaugusių gyventojų apklausa).

Viešinimas vyko ir socialinio tinklo „Facebook“ erdvėje:

- nuoroda į straipsnį 2015 11 13
<https://www.facebook.com/RokiskioSirena/photos/a.246759195420753.54968.238584389571567/881247005305299/?type=3&theater>
- 2015 11 13 Rokiškio tradicinių amatų puslapio pasidalinimas straipsniu apie VVG susirinkimą bei pristatymus <https://www.facebook.com/amatai.tic?fref=ts>.

Rokiškio miesto vietos veiklos grupės nariai, renginiuose ir konsultacijose dalyvavę asmenys aktyviai dalinosi susitikimų akimirkomis, informacija apie vykstančias veiklas. Pasiesti didesnei informacijos apie rengiamas konsultacijas, renginius, konkursą, susitikimus, diskusijas, apklausų anketa platino elektroniniu paštu.

6. VIETOS PLĖTROS STRATEGIJOS ĮGYVENDINIMO VEIKSMŲ PLANAS

Veiksmo pavadinimas	Vykdotojas	Veiksmo įgyvendinimo laikotarpis		Lėšų poreikis	
		Pradžia	Pabaiga	Šaltinis	Suma
1. TIKSLAS EKONOMINIO AKTYVUMO SKATINIMAS					
1.1. UŽDAVINYS Gerinti įsidarbinimo galimybes					
1.1.1. Darbo vietų kūrimas	Vykdytojų atrankos kriterijai pateikti strategijos 7 skyriuje	2017	2022	Europos Sąjungos struktūrinių fondų lėšos	600 000
				Privačios lėšos	45 000
1.1.2. Darbo įgūdžių suteikimas	Vykdytojų atrankos kriterijai pateikti strategijos 7 skyriuje	2017	2022	Europos Sąjungos struktūrinių fondų lėšos	100 000
				Privačios lėšos	7 500
1.1.3. Profesinių ir kitų reikalingų kompetencijų suteikimas	Vykdytojų atrankos kriterijai pateikti strategijos 7 skyriuje	2017	2022	Europos Sąjungos struktūrinių fondų lėšos	155 000
				Privačios lėšos	11 625
1.2. UŽDAVINYS Asmenų verslumo didinimas					
1.2.1. Verslumui reikalingų įgūdžių bei gebėjimų plėtojimas	Vykdytojų atrankos kriterijai pateikti strategijos 7 skyriuje	2017	2022	Europos Sąjungos struktūrinių fondų lėšos	100 000
				Privačios lėšos	7 500
1.2.2. Verslumo iniciatyvų skatinimas	Vykdytojų atrankos kriterijai pateikti strategijos 7 skyriuje	2017	2022	Europos Sąjungos struktūrinių fondų lėšos	110 000
				Privačios lėšos	8 250
1.2.3. Mentorystė, mokymai bei konsultacijų teikimas	Vykdytojų atrankos kriterijai pateikti	2017	2022	Europos Sąjungos struktūrinių fondų lėšos	50 000

	strategijos 7 skyriuje			Privačios lėšos	3 750
1.3. UŽDAVINYS Išnaudoti savanorystės potencialą					
1.3.1.Savanoriškos veiklos organizavimas	Vykdymo atrankos kriterijai pateikti strategijos 7 skyriuje	2017	2022	Europos Sąjungos struktūrinių fondų lėšos	70 000
				Savivaldybės lėšos	5 250
1.3.2.Savanorių motyvavimas ir savanorystei reikalingų gebėjimų ugdymas	Vykdymo atrankos kriterijai pateikti strategijos 7 skyriuje	2017	2022	Europos Sąjungos struktūrinių fondų lėšos	60 000
				Savivaldybės lėšos	4 500
2. TIKSLAS SOCIALINĖS GEROVĖS KŪRIMAS IR PLĖTOJIMAS					
2.1. UŽDAVINYS Didinti socialinę ir kultūrinę integraciją					
2.1.1.Socialinių gebėjimų didinimas	Vykdymo atrankos kriterijai pateikti strategijos 7 skyriuje	2017	2022	Europos Sąjungos struktūrinių fondų lėšos	100 000
				Savivaldybės lėšos	7 500
2.1.2.Bendruomeninių iniciatyvų skatinimas	Vykdymo atrankos kriterijai pateikti strategijos 7 skyriuje	2017	2022	Europos Sąjungos struktūrinių fondų lėšos	147 000
				Privačios lėšos	11 025
2.2. UŽDAVINYS Užtikrinti socialinių paslaugų teikimas tikslinėms grupėms pagal jų turimus poreikius					
2.2.1. Plėtoti soc. paslaugas	Vykdymo atrankos kriterijai pateikti strategijos 7 skyriuje	2017	2022	Europos Sąjungos struktūrinių fondų lėšos	160 000
				Savivaldybės biudžeto lėšos	12 000
2.2.2.Informacijos sklaida ir tarpininkavimas	Vykdymo atrankos kriterijai	2017	2022	Europos Sąjungos struktūrinių	77 000

	pateikti strategijos 7 skyriuje			fondų lėšos	
				Privačios lėšos	5 775
2.3. UŽDAVINYS Didinti užimtumo galimybes					
2.3.1. Kurti ir pritaikyti erdves	Vykdymo atrankos kriterijai pateikti strategijos 7 skyriuje	2017	2022	Europos Sąjungos struktūrinių fondų lėšos	380 000
				Privačios lėšos	28 500
2.3.2. Turiningos kasdienės veiklos ir prasmingo laisvalaikio organizavimas	Vykdymo atrankos kriterijai pateikti strategijos 7 skyriuje	2017	2022	Europos Sąjungos struktūrinių fondų lėšos	140 000
				Privačios lėšos	10 500
2.3.3. Motyvavimas imtis aktyvios veiklos bei iniciatyvų įgyvendinimas	Vykdymo atrankos kriterijai pateikti strategijos 7 skyriuje	2017	2022	Europos Sąjungos struktūrinių fondų lėšos	80 000
				Privačios lėšos	6 000
2.4. UŽDAVINYS Informacinės sklaidos tinklų kūrimas ir palaikymas					
2.4.1. Bendradarbiavimo užtikrinimas informacinių tinklų pagalba	Vykdymo atrankos kriterijai pateikti strategijos 7 skyriuje	2017	2022	Europos Sąjungos struktūrinių fondų lėšos	65 000
				Privačios lėšos	4 875
2.4.2. Informacijos bei jos pasiekiamumo pritaikymas įvairių soc. grupių poreikiams	Vykdymo atrankos kriterijai pateikti strategijos 7 skyriuje	2017	2022	Europos Sąjungos struktūrinių fondų lėšos	130 000
				Privačios lėšos	9 750

7. VIETOS PLĖTROS STRATEGIJOS VALDYMO IR STEBĖSENOS TVARKA

Rokiškio miesto vietos veiklos grupė yra atsakinga už vietos plėtros strategijos valdymo ir stebėsenos įgyvendinimą ir tvarką (žiūrėti 1 lentelė). Visos veiklos turi valdymo organą ir asmenis, kurie atsakingi už atitinkamo veiksmo įgyvendinimą.

Pagrindiniai Rokiškio miesto vietos veiklos grupės valdymo organai:

- Rokiškio miesto vietos veiklos grupės narių visuotinis susirinkimas (aukščiausias vietos veiklos grupės organas);
- Rokiškio miesto vietos veiklos grupės valdyba (kolegialus vietos veiklos grupės valdymo organas);
- Rokiškio miesto vietos veiklos grupės pirmininkas (vienasmenis vietos veiklos grupės valdymo organas).

Visi šie valdymo organai yra atsakingi už tinkamą strategijos įgyvendinimą. Norint užtikrinti sklandų ir kokybišką Rokiškio miesto strategijos įgyvendinimą, planuojama priimti darbuotojus (administratorių, finansininką, projektų vadovą ar koordinatorių).

21 lentelė. Vietos plėtros strategijos įgyvendinimo ir koordinavimo sritys ir atsakingi asmenys

Įsipareigojimai	Valdymo organas	Atsakingas asmuo
Vietos plėtros strategijos administravimas	Rokiškio miesto vietos veiklos grupės pirmininkas	Įdarbintas darbuotojas
Atitikimas Rokiškio miesto VVG tinkamumo požymiams	Rokiškio miesto vietos veiklos grupės pirmininkas	Įdarbintas darbuotojas
Nediskriminuojančių ir skaidrių vietos plėtros projektinių pasiūlymų atrankos kriterijų, vietos plėtros projektų atrankos procedūrų nustatymas	Rokiškio miesto vietos veiklos grupės visuotinis susirinkimas arba valdyba	Rokiškio miesto vietos veiklos grupės pirmininkas ir įdarbintas darbuotojas
Vietos plėtros projektų priėmimas bei vertinimas	Rokiškio miesto vietos veiklos grupės visuotinis susirinkimas arba valdyba	Įdarbintas darbuotojas
Vietos plėtros strategijos tikslą ir uždavinius atitinkančių projektų atranka ir paramos sumos nustatymas	Rokiškio miesto vietos veiklos grupės visuotinis susirinkimas arba valdyba	Įdarbintas darbuotojas
Prioritetų suteikimas vietos plėtros projektams pagal bendro finansavimo indėlio dydį į vietos plėtros strategiją	Rokiškio miesto vietos veiklos grupės visuotinis susirinkimas arba valdyba	Įdarbintas darbuotojas
Kvietimo teikti vietos plėtros projektinius pasiūlymus parengimas ir paskelbimas	Rokiškio miesto vietos veiklos grupės pirmininkas	Įdarbintas darbuotojas

Siūlomų finansuotų vietos plėtros projektų sąrašo sudarymas ir tvirtinimas	Rokiškio miesto vietos veiklos grupės visuotinis susirinkimas arba valdyba	Įdarbintas darbuotojas Finansininkas Vertintojai
Metinės ir galutinės ataskaitos rengimas ir pateikimas	Rokiškio miesto vietos veiklos grupės visuotinis susirinkimas	Įdarbintas darbuotojas Projektų vykdytojai
Vietos plėtros strategijos ir vietos plėtros projektų įgyvendinimas ir užtikrinimas	Rokiškio miesto vietos veiklos grupės pirmininkas	Įdarbintas darbuotojas
Vietos plėtros strategijos ir vietos plėtros projektų įgyvendinimo stebėsenos vykdymas	Rokiškio miesto vietos veiklos grupės pirmininkas	Įdarbintas darbuotojas
Rokiškio miesto VVG sudėties, sprendimų, vietos plėtros projektų atrankos kriterijus, vietos plėtros projektų atrankos procedūrų ir įgyvendinamų vietos plėtros projektų viešinimas	Rokiškio miesto vietos veiklos grupės pirmininkas	Įdarbintas darbuotojas
Taisyklėse nurodytų Europos Sąjungos ir nacionalinių teisės aktų reikalavimų nepažeidimas	Rokiškio miesto vietos veiklos grupės visuotinis susirinkimas arba valdyba	Įdarbintas darbuotojas Projektų vykdytojai Finansininkas Vertintojai

VIETOS PLĖTROS PROJEKTINIŲ PASIŪLYMŲ ATRANKOS KRITERIJAI IR ĮGYVENDINIMO PROCEDŪRA

Rokiškio miesto vietos veiklos grupė nustato vietos plėtros projektinių pasiūlymų atrankos įgyvendinimo procedūrą, kurios metu atrenkami projektų vykdytojai. Labai svarbu, kad Rokiškio miesto vietos veiklos grupė užtikrintų nediskriminuojančių ir skaidrių vietos plėtros projektinių pasiūlymų atrankos kriterijus. Jų buvimas užtikrina, kad procedūra nepažeis lygių teisių ir nediskriminuos, bus išvengta galimo interesų konflikto. Už nediskriminuojančių ir skaidrių vietos plėtros projektų atrankos kriterijų, vietos plėtros projektų atrankos procedūrų parengimą yra atsakinga Rokiškio miesto vietos veiklos grupė, atrankos kriterijus tvirtina visuotinis Rokiškio miesto vietos veiklos grupės narių susirinkimas. Atrankos kriterijus galima derinti su Lietuvos Respublikos vidaus reikalų ministerija. Kriterijai gali būti keičiami siekiant efektyvesnio vietos plėtros strategijos įgyvendinimo ir atsižvelgiant į vietos plėtros strategijos pakeitimus. Tačiau paskelbus kvietimą atrankai ir vietos plėtros projektinių pasiūlymų vertinimo metu atrankos kriterijai nekeičiami.

Rokiškio miesto vietos veiklos grupė skelbia kvietimą teikti vietos plėtros projektinius pasiūlymus atrankai. Kvietimas atrankai skelbiamas lietuvių kalba Rokiškio miesto vietos veiklos grupės bei Rokiškio rajono savivaldybės interneto svetainėse. Kvietimas atrankai gali būti skelbiamas papildomai kitais būdais (kituose interneto tinklapiuose, leidiniuose, išsiuntinėjant

kvietimus galimiems pareiškėjams, dalinantis informacija su kitomis organizacijomis ir pan.), siekiant efektyviau informuoti galimus pareiškėjus. Rokiškio miesto vietos veiklos grupė užtikrina, kad informacija apie kvietimą atrankai vieša ir prieinama visiems galimiems vietos plėtros projekto pareiškėjams ir visuomenei.

Kvietime nurodoma projektinių pasiūlymų pateikimo sąlygos:

- vietos projektinių pasiūlymų teikimo laikotarpis (ne mažiau kaip 30 kalendorinių dienų);

- planuojama skirti lėšų vietos plėtros projektams įgyvendinti suma;

- už kvietimą atsakingi asmenys;

- nurodytas adresas, kuriuo turi būti pristatyti projektiniai pasiūlymai;

- kontaktinis asmuo, galintis suteikti papildomą informaciją apie projektinio pasiūlymo teikimą.

Projektinių pasiūlymų kvietimas atrankai neprieštarauja Lietuvos Respublikos vidaus reikalų ministro įsakymui „Dėl Vietos plėtros strategijų atrankos ir įgyvendinimo taisyklių patvirtinimo“ (2015 m. gegužės 4 d., Nr. 3D-343, Vilnius) ir atitinka vietos plėtros strategijos konkretų uždavinį arba kelis uždavinius. Skelbiamas kvietimas atrankai, vadovaujantis 1 priedu. Projektiniame pasiūlyme pateikto projekto trukmė negali viršyti 24 mėnesių. Prie kvietimo pridedama projektinio pasiūlymo forma (2 priedas).

Rokiškio miesto vietos veiklos grupė, atsižvelgdama į veiksmų planą, kiekvienų metų trečią ketvirtį skelbia projektinių pasiūlymų atrankos konkursą. Kvietimas parengiamas pagal veiksmų plano uždavinius ir veiksmus bei skiriamą finansavimą. Rokiškio miesto vietos veiklos grupė pagal numatytas lėšas kiekvienam veiksmui adekvačiai paskirsto lėšas kiekvieniems metams. Netaikomi apribojimai veiksmų pasirinkimui, t. y. tam pačiam veiksmui gali būti skelbiami keletas kvietimų skirtingais metais.

Projektinius pasiūlymus gali teikti šie pareiškėjai: viešieji ir privatūs juridiniai asmenys, kurie veiklą vykdo Rokiškio mieste. Projektinių pasiūlymų partneriai: viešieji ir privatūs juridiniai asmenys, kurie veiklą vykdo Rokiškio mieste ar su Rokiškio miestu besiribojančioje teritorijoje (t. y. likusioje Rokiškio savivaldybės dalyje, į kurią neįeina miesto ribos).

Rokiškio miesto vietos veiklos grupės vietos plėtros strategijoje kiekvienam veiksmui yra skiriamos Europos Sąjungos struktūrinių fondų lėšos, valstybės biudžeto lėšos bei privačios lėšos. Privačias lėšas sudaro projekto pareiškėjo nuosavas indėlis (ne mažiau kaip 7,5 proc. visų tinkamų finansuoti veiksmo). Pareiškėjai, teikdami paraišką, užtikrina, jog prie

projekto įgyvendinimo prisidės ne mažiau kaip 7,5 proc. visų tinkamų finansuoti projekto išlaidų. Projektinio pasiūlymo pareiškėjas ir (arba) partneris savo iniciatyva ir savo ir (arba) kitų šaltinių lėšomis gali prisidėti prie projekto įgyvendinimo didesne tinkamų finansuotų projekto išlaidų dalimi.

Nuosavu projekto vykdytojo ar partnerio įnašu gali būti užskaitomas:

- projekto veiklas vykdančių asmenų savanoriškas darbas (pinigine verte išreikštas nepiniginis įnašas), kai įrodomas vykdant projekto veiklas dirbtas laikas; įnašas apskaičiuojamas taikant minimaliųjų Lietuvos Respublikos teisės aktų nustatytą darbo užmokestį;
- projekto veiklas vykdančio personalo darbo užmokesčio išlaidų dalis, kuri yra tiesiogiai susijusi su vykdomu projektu ir ar apskaičiuota ir išmokėta už darbo laiką, dirbtą įgyvendinant projektą;
- projekto veiklų dalyvių darbo užmokesčio, apskaičiuoto ir išmokėto už darbo laiką, kurio metu darbuotojai tiesiogiai dalyvavo veiklose, ir susijusių darbdavio įsipareigojimų išlaidos (taikoma projekto veiklų, atitinkančių gyventojų verslumo didinimo veiklą, kai tikslinė grupė – darbuotojai, atveju).

Paskelbus kvietimo atrankos terminą, ne vėliau kaip per 10 darbo dienų Rokiškio miesto vietos veiklos grupė surengia mokymus vietos plėtros projektų rengėjams.

Rokiškio miesto vietos veiklos grupė gali skelbti papildomą kvietimą teikti rezervinius vietos plėtros projektinius pasiūlymus. Skelbime aiškiai nurodoma, kad priimami vietos plėtros projektiniai pasiūlymai, kuriems finansuoti vietos plėtros strategijoje lėšų nėra.

Projektiniai pasiūlymai atrankami skaidriai, nediskriminuojančiai, išvengiant interesų konflikto. Projektinius pasiūlymus vertina Rokiškio miesto vietos veiklos grupės paskirti vietos plėtros projektų vertintojai. Vertintojų grupę sudaro: vienas asmuo, priklausantis Rokiškio miesto vietos veiklos grupei (tačiau ne kolegialaus valdymo organui), ir po vieną asmenį, atstovaujantį verslo sektorių, nevyriausybinių organizacijų ar bendruomenių sektorių ir valdžios sektorių. Esant būtinybei, vertinime gali dalyvauti vienas išorės ekspertas, turintis projektų vertinimo patirties. Kvietimo atrankai metu pateikti vietos plėtros projektiniai pasiūlymai turi būti vertinami pagal Rokiškio miesto vietos veiklos grupės vietos plėtros projektų vykdytojams nustatytus reikalavimus ir atrankos kriterijus. Rokiškio miesto vietos veiklos grupė parengia vietos plėtros projektinių pasiūlymų paraiškų vertinimo, vertinimo ataskaitų rengimo ir teikimo vidaus tvarkos aprašą.

Prieš atlikdamas vertinimą, vietos plėtros projekto vertintojas turi patvirtinti savo konfidencialumą ir nešališkumą pasirašydamas konfidencialumo ir nešališkumo deklaraciją, kuria įsipareigoja būti nešališkas ir laikytis konfidencialumo. Rokiškio miesto vietos veiklos grupė

užtikrina, kad paskirto asmens dalyvavimas vertinant vietos plėtros projektinį pasiūlymą nesukels interesų konflikto. Vieną projektinį pasiūlymą vertina keturi arba penki (priklauso nuo to ar reikalingas išorės ekspertas); projektiniai pasiūlymai atrenkami atsitiktine tvarka. Vietos plėtros projektinių pasiūlymų vertinimo metu Rokiškio miesto vietos veiklos grupė gali atlikti vietos plėtros projekto patikrą vietoje. Apie patikrą praneša ne vėliau kaip likus dviem darbo dienoms iki patikros. Patikros metu yra pildomas patikros protokolas, nurodant patikroje dalyvavusius asmenis, patikros vietą ir patikros klausimus. Vietos plėtros projektų vertintojai rengia ir Rokiškio miesto vietos veiklos grupės valdymo organui teikia vietos plėtros projektinių pasiūlymų vertinimo ataskaitas.

Vietos plėtros projektinio pasiūlymo paraiškos vertinimo etapai:

- 1) administracinės atitikties vertinimas;
- 2) naudos ir kokybės vertinimas.

Administracinės atitikties vertinimo metu vertintojas patikrina, ar vietos plėtros projektinio pasiūlymo visi laukai užpildyti, ar pridėti visi pasiūlymo formoje nurodyti dokumentai. Jeigu projektinis pasiūlymas yra užpildytas tinkamai, bei pridėti visi pasiūlymo formoje nurodyti dokumentai, projektinis pasiūlymas vertinamas toliau. Jeigu projektinio pasiūlymo užpildyti ne visi laukai bei nepridėti visi pasiūlymo formoje nurodyti dokumentai, projektinis pasiūlymas yra atmetamas. Jeigu projektinis pasiūlymas nėra atmetamas, vertinamas atitikimas pagal kriterijus (žiūrėti 2 lentelę).

22 lentelė. Projektinių pasiūlymų administracinės atitikties kriterijai

1. Vietos plėtros projektas atitinka vietos plėtros strategijos uždavinį ir veiksmus.
2. Vietos plėtros projektas nepažeidžia Vietos plėtros strategijų rengimo taisyklėse nustatytų principų: horizontalaus partnerystės principo, vyrų ir moterų lygių galimybių skatinimo, nediskriminacijos, jaunimo principų.
3. Vietos plėtros projektas įgyvendinamas Rokiškio miesto vietos veiklos grupės veiklos teritorijoje.
4. Pagrįsta, kaip bus užtikrintas vietos plėtros projekto tęstinumas.
5. Pagrįsta, kad vietos plėtros projektas, be jam įgyvendinti skirtų lėšų, negalėtų būti įgyvendintas tokios apimties, per tokį pat laikotarpį ir tokios pat kokybės.
6. Pagrįsta, kad vietos plėtros projekto rezultatai bus prieinami bendruomenei.
7. Pagrįsta, kad, įgyvendinus vietos plėtros projektą, galutiniai naudos gavėjai bus vietos plėtros strategijos dalyje „Vietos plėtros strategijos įgyvendinimo teritorija ir gyventojų, kuriems taikoma vietos plėtros strategija, apibrėžtis“ nurodyti gyventojai.
8. Vietos plėtros projektiniame pasiūlyme numatytos tinkamos finansuoti vietos plėtros projekto išlaidos nebuvo, nėra ir nebus finansuojamos iš kitų nacionalinių programų ir Europos Sąjungos fondų.

Naudos ir kokybės vertinimo etapas. Jeigu projektinis pasiūlymas atitinka

administracinius kriterijus, vertinama projektinio pasiūlymo nauda ir kokybė balais (žiūrėti 3 lentelę). Lentelėje nurodyti preliminarūs projektinio pasiūlymo naudos ir kokybės vertinimo kriterijai ir balai.

23 lentelė. Projektinių pasiūlymo naudos ir kokybės vertinimo kriterijai ir balai

Eil. Nr.	Vertinimo rodiklis	Maksimalus balų skaičius	Rekomenduojamos ribos	Skiriamas balas
1.	vietos plėtros projekto naudos ir rezultatų pagrįstumas			
1.1.	prisideda prie vietos plėtros strategijoje numatytų rodiklių pasiekimo: - visiškai prisideda - prisideda - tik iš dalies prisideda - neprisideda	10	10 7-9 1-6 0	
1.2.	ar vietos plėtros projekto nauda atitinka sąnaudas, kurių reikia planuojamiems vietos plėtros projekto rezultatams pasiekti - atitinka - iš dalies atitinka - nepakankamai atitinka - neatitinka	10	10 7-9 1-6 0	
2.	vietos plėtros projekto veiksmų pagrįstumas, išdėstymas laike, atsakomybės už vietos plėtros projekto įgyvendinimą pasiskirstymas, pajėgumas įgyvendinti vietos plėtros projektą			
2.1.	vietos plėtros projekto veiksmų pagrįstumas - visiškai pagrįsta - pagrįsta - iš dalies pagrįsta - nepagrįsta	10	10 7-9 1-6 0	
2.2.	vietos plėtros projekto veiksmų išdėstymo laike pagrįstumas - visiškai pagrįsta - pagrįsta - iš dalies pagrįsta - nepagrįsta	10	10 7-9 1-6 0	
2.3.	vietos plėtros projekto atsakomybės už vietos plėtros projekto įgyvendinimą pasiskirstymas - visiškai paskirstyta - paskirstyta - iš dalies paskirstyta - nepaskirstyta	10	10 7-9 1-6 0	
2.4.	vietos plėtros projektą			

	įgyvendinančio pareiškėjo pajėgumas įgyvendinti vietos plėtros projektą - visiškai pakankami - pakankami - iš dalies pakankami - nepakankami	10	10 7-9 1-6 0	
3.	Projekto sąmatos pagrįstumas ir realumas: - visiškai pagrįsta - pagrįsta - iš dalies pagrįsta - nepagrįsta	10	10 7-9 1-6 0	
4.	Gauti kiti finansavimo šaltiniai ir parama: - 20 proc. ir daugiau - 10 proc. - 7,5 proc. - iki 7,5 proc.	5	4-5 3 2 0	
5.	Projektą numatoma įgyvendinti su partneriu (-iais): - ne mažiau negu 1 partneris - partneris (-iai) projekte nenumatyta	5	5 0	
6.	Projekto viešinimas ir rezultatų sklaida - taikomos įvairios viešinimo ir rezultatų sklaidos priemonės - taikomos tik formalios viešinimo ir rezultatų sklaidos priemonės	5	5 0	
7.	Į projektą planuojama įtraukti pabėgėlius: - taip - ne	5	5 0	
Balų suma		90		

Didžiausia galima vietos plėtros projektui skiriama balų suma yra 90. Mažiausia privaloma vietos plėtros projektui skiriama balų suma yra 50. Kiekvienas projektinis pasiūlymas yra vertinamas užpildant vertinimo anketą, vadovaujantis vertinimo kriterijais. Lėšos skiriamos tiems projektams, kurie surinko daugiausia balų, tačiau ne mažiau kaip 50 ir kuriems užteko konkursui įgyvendinti numatytų lėšų. Pasiūlymai, surinkę mažiau kaip 50 balų, nefinansuojami. Likę tinkami finansuoti projektai yra įtraukiami į rezervinių projektinių pasiūlymų sąrašą, kuris sudaromas prioriteto mažėjimo tvarka. Rokiškio miesto vietos veiklos grupė sudaro siūlomų

finansuoti vietos plėtros strategijos įgyvendinimo projektų sąrašą ir rezervinį vietos plėtros strategijos įgyvendinimo projektų sąrašą. Rezervinį sąrašą tvirtina Rokiškio miesto vietos veiklos grupės visuotinis susirinkimas ar kolegialaus valdymo organas.

Jei pateikti projektiniai pasiūlymai pagal turinį ir prioritetą yra įvertinami vienodai, pirmenybė teikiama projektui, kurio darbo užmokesčio ir socialinio draudimo išlaidų dalis yra mažesnė.

Projektiniai pasiūlymai turi būti įvertinti per 20 kalendorinių dienų nuo paskutinės nustatytos dokumentų pateikimo konkursui dienos. Jeigu vertinant projektinio pasiūlymo atitiktį nustatytiems kriterijams yra neaiškumų, trūksta informacijos, galinčios turėti esminės įtakos projekto vertinimui, projekto vertintojas prašo projektinį pasiūlymą pateikusią organizaciją pateikti paaiškinimus ir / ar papildymus per vertintojo nustatytą laikotarpį, tačiau ne vėliau kaip per 10 darbo dienų.

Rokiškio miesto vietos veiklos grupė užtikrina vietos plėtros projekto vykdytojo ir (ar) jo partnerio, vietos bendruomenės teisę žinoti visus priimtus sprendimus, susijusius su jo (jų) vietos plėtros projektiniu pasiūlymu, ir tokių sprendimų motyvus. Rokiškio miesto vietos veiklos grupė per 10 dienų raštu informuoja vietos plėtros projekto vykdytoją ir (ar) jo partnerį apie priimtą sprendimą, nuroydamą sprendimo priėmimo priežastis. Siūlomų finansuoti vietos plėtros strategijos įgyvendinimo projektų sąrašas kartu su visų Rokiškio miesto vietos veiklos grupės sąraše esančių vietos plėtros strategijos įgyvendinimo projektų aprašymais turi būti pateiktas ministerijai per 12 mėnesių nuo vietos plėtros strategijos patvirtinimo dienos, bet ne vėliau kaip iki 2019 m. gruodžio 30 d. Šis terminas gali būti pratęstas ne ilgiau kaip 3 mėnesiams tuo atveju, jeigu atsiranda nuo Rokiškio miesto vietos veiklos grupės nepriklausančios aplinkybės, kurių miesto vietos veiklos grupė negalėjo numatyti iš anksto ir jų išvengti.

VIETOS PLĖTROS STRATEGIJOS VALDYMO IR STEBĖSENOS TVARKOS APIBŪDINIMAS

Už Rokiškio miesto vietos veiklos grupės vietos plėtros strategijos stebėseną yra atsakinga Rokiškio miesto vietos veiklos grupė. Rokiškio miesto vietos veiklos grupės pirmininkas organizuoja ir užtikrina, kad stebėseną būtų vykdoma pagal šioje strategijos dalyje įvardintą tvarką. Lietuvos Respublikos vidaus reikalų ministerija yra atsakinga už vietos plėtros strategijos stebėsenos vykdymo koordinavimą.

24 lentelė. Vietos plėtros strategijos įgyvendinimo priežiūros institucinė struktūra, funkcijos

Institucinis valdymo lygmuo	Funkcijos
Rokiškio miesto vietos veiklos grupės pirmininkas	Rokiškio miesto vietos plėtros strategijos priežiūros organizavimas, administravimas ir užtikrinimas
Įdarbintas darbuotojas, finansininkas bei Rokiškio miesto vietos veiklos grupės pirmininkas	Metinės ir galutinės ataskaitos rengimas bei bendravimas su Lietuvos Respublikos vidaus reikalų ministerija
Rokiškio miesto vietos veiklos grupės visuotinis susirinkimas	Metinės ir galutinės ataskaitos rengimas ir pateikimas, tvirtinimas

Rokiškio miesto vietos veiklos grupės vietos plėtros strategijos projektų vykdytojais, atrinkti vietos plėtros projektų atrankos būdu, renka informaciją, reikalingą vietos plėtros strategijos įgyvendinimo metinių priežiūros ataskaitų parengimui, ją apdoroja, susistemina ir pateikia asmeniui, atsakingam už vietos plėtros strategijos priežiūrą iki einamųjų metų sausio 10 d. Įdarbintas darbuotojas kartą per metus rengia metinę, o baigus įgyvendinti strategiją – galutinę ataskaitas apie vietos plėtros strategijos vykdymą ir jos rezultatus.

Metinė ataskaita yra parengiama iki einamųjų metų vasario 10 d. Metinė / galutinė ataskaita yra tvirtinama Rokiškio miesto vietos veiklos grupės visuotinio narių susirinkimo. Metinė ataskaita privalo būti patvirtinta iki einamųjų metų kovo 10 d. Forma, pagal kurią rengiamos vietos plėtros strategijos metinė ir galutinė ataskaitos, pateikiama 3 priede.

Metinės ataskaitos kopiją ir jos patvirtinimą įrodančio dokumento kopiją (visuotinio Rokiškio miesto vietos veiklos grupės narių susirinkimo arba valdybos, jeigu jai visuotinis narių susirinkimas yra suteikęs šią teisę, sprendimo, kuriuo patvirtinta metinė ataskaita) Rokiškio miesto vietos veiklos grupė pateikia Lietuvos Respublikos vidaus reikalų ministerijai ne vėliau kaip iki einamųjų metų balandžio 1 d.

Rokiškio miesto vietos veiklos grupei baigus įgyvendinti vietos plėtros strategiją, asmuo, atsakingas už vietos plėtros strategijos priežiūrą, Lietuvos Respublikos vidaus reikalų ministerijai pateikia galutinės ataskaitos kopiją ir jos patvirtinimą įrodančio dokumento kopiją (visuotinio Rokiškio miesto vietos veiklos grupės narių susirinkimo sprendimo, kuriuo patvirtinta metinė ataskaita). Galutinė ataskaita Lietuvos Respublikos vidaus reikalų ministerijai pateikiama ne vėliau kaip per 3 mėnesius nuo vietos plėtros strategijos įgyvendinimo pabaigos. Asmuo, atsakingas už vietos plėtros strategijos priežiūrą, bendrauja su Lietuvos Respublikos vidaus reikalų ministerija ir, esant poreikiui, teikia papildomą informaciją, susijusią su vietos plėtros strategijos įgyvendinimu.

25 lentelė. Valdymo ir stebėsenos tvarkos grafikas

Nr.	Etapas	Laikotarpis	Teikėjas	Gavėjas
1.	Pateikiama informacija reikalinga vietos plėtros strategijos įgyvendinimo metinių priežiūros ataskaitų parengimui	iki einamųjų metų sausio 10 d.	Vietos plėtros strategijos projektų vykdytojai	Įdarbintas darbuotojas
2.	Metinės/galutinės ataskaitos parengimas	iki einamųjų metų vasario 10 d. / ne vėliau kaip per 3 mėnesius nuo vietos plėtros strategijos įgyvendinimo pabaigos	Įdarbintas darbuotojas	-
3.	Metinės/galutinės ataskaitos tvirtinimas	iki einamųjų metų kovo 10 d. / ne vėliau kaip per 3 mėnesius nuo vietos plėtros strategijos įgyvendinimo pabaigos	Įdarbintas darbuotojas	Rokiškio miesto vietos veiklos grupės visuotinis susirinkimas
4.	Metinės/galutinės ataskaitos pateikimas ministerijai	iki einamųjų metų balandžio 1 d./ ne vėliau kaip per 3 mėnesius nuo vietos plėtros strategijos įgyvendinimo pabaigos	Rokiškio miesto vietos veiklos grupės pirmininkas ir Įdarbintas darbuotojas	Lietuvos Respublikos vidaus reikalų ministerija
5.	Bendravimas su Lietuvos Respublikos vidaus reikalų ministerija	visu strategijos įgyvendinimo ir atsiskaitymo už rezultatus laikotarpiu	Rokiškio miesto vietos veiklos grupės pirmininkas ir Įdarbintas darbuotojas	Lietuvos Respublikos vidaus reikalų ministerija

STRATEGIJOS PAKEITIMŲ INICIAVIMO PROCEDŪRA

Rokiškio miesto vietos veiklos grupė gali inicijuoti vietos plėtros strategijos keitimą. Vietos plėtros strategijos pakeitimus tvirtina visuotinis jos narių susirinkimas arba valdyba, jeigu jai visuotinis narių susirinkimas yra suteikęs šią teisę. Vietos plėtros strategijos keitimas turi būti raštu suderintas su Lietuvos Respublikos vidaus reikalų ministerija.

Rokiškio miesto vietos veiklos grupė gali keisti vietos plėtros strategiją kai:

- būtina keisti dėl teisės aktų, reglamentuojančių vietos plėtros strategijų įgyvendinimą, pakeitimų;
- būtina keisti suplanuotų lėšų paskirstymą tarp vietos plėtros strategijos uždavinių ir veiksmo sričių;
- būtina keisti didžiausią galimą ES struktūrinių fondų ir valstybės biudžeto lėšų paramos sumą (toliau – paramos suma) vienam vietos plėtros strategijos veiksmui įgyvendinti pagal skirtingus vietos plėtros strategijos uždavinius;

- būtina patikslinti vietos plėtros strategijos veiksmų sąrašą, siekiant įgyvendinti vietos plėtros strategijoje numatytus rodiklius.

Lietuvos Respublikos vidaus reikalų ministerijai pateikiamas motyvuotas Rokiškio miesto vietos veiklos grupės prašymas / pakeitimas bei Rokiškio miesto vietos veiklos grupės visuotinio susirinkimo arba valdybos, jeigu jai visuotinis narių susirinkimas yra suteikęs šią teisę, protokolo kopija. Kartu su prašymu / pakeitimu pateikiama visa pagrindžianti informacija ir dokumentai. Ministerija, gavusi vietos plėtros strategijos pakeitimą ir su šiuo pakeitimu susijusius dokumentus, per 10 darbo dienų teikia Jungtiniam vietos plėtros strategijų atrankos komitetui motyvuotą siūlymą dėl pritarimo / nepritarimo vietos plėtros strategijos pakeitimui. Per 10 darbo dienų nuo siūlymo gavimo komitetas priima sprendimą dėl vietos plėtros strategijos pakeitimo. Komitetas įvertina, ar atlikus vietos plėtros strategijos pakeitimą vietos plėtros strategija duos tiek pat arba daugiau naudos ir ar efektyviau bus siekiama vietos plėtros strategijoje nustatyto tikslo įgyvendinimo. Jeigu nustatoma, kad dėl vietos plėtros strategijos pakeitimo Rokiškio miesto vietos veiklos grupė negalės pasiekti vietos plėtros strategijoje nustatyto tikslo (-ų) ir tolesnis vietos plėtros strategijos įgyvendinimas būtų neefektyvus, komitetas nepitaria vietos plėtros strategijos keitimui. Priėmus sprendimą dėl vietos plėtros strategijos pakeitimo parengiamas Lietuvos Respublikos vidaus reikalų ministro įsakymo, kuriuo patvirtintas vietos plėtros strategijų sąrašas, pakeitimo projektas ir pateikiamas Lietuvos Respublikos vidaus reikalų ministrui. Regioninės politikos departamentas per 5 darbo dienas nuo šio įsakymo patvirtinimo raštu informuoja Rokiškio miesto vietos veiklos grupę apie priimtą sprendimą.

8. VIETOS PLĖTROS STRATEGIJOS FINANSINIS PLANAS

1. TIKSLAS EKONOMINIO AKTYVUMO SKATINIMAS							
1.1. UŽDAVINYS Gerinti įsidarbinimo galimybes							
VEIKSMAS	LĖŠŲ POREIKIS	2017 m.	2018 m.	2019 m.	2020 m.	2021 m.	2022 m.
1.1.1. Darbo vietų kūrimas	Savivaldybės biudžeto lėšos						
	Valstybės biudžeto lėšos						
	Kitos viešosios lėšos						
	Privačios lėšos	11 250	11 250	11 250	11 250		
	Europos Sąjungos struktūrinių fondų lėšos	150 000	150 000	150 000	150 000		
	Iš viso:	161 250	161 250	161 250	161 250		
1.1.2. Darbo įgūdžių suteikimas	Savivaldybės biudžeto lėšos						
	Valstybės biudžeto lėšos						
	Kitos viešosios lėšos						
	Privačios lėšos	1 875	1 875	1 875	1 875		
	Europos Sąjungos struktūrinių fondų lėšos	25 000	25 000	25 000	25 000		
	Iš viso:	26 875	26 875	26 875	26 875		
1.1.3. Profesinių ir kitų reikalingų kompetencijų suteikimas	Savivaldybės biudžeto lėšos						
	Valstybės biudžeto lėšos						
	Kitos viešosios lėšos						
	Privačios lėšos	2 906,25	2 906,25	2 906,25	2 906,25		
	Europos Sąjungos struktūrinių fondų lėšos	38 750	38 750	38 750	38 750		
	Iš viso:	41 656,25	41 656,25	41 656,25	41 656,25		
1.2. UŽDAVINYS Asmenų verslumo didinimas							
1.2.1. Verslumui reikalingų įgūdžių bei gebėjimų plėtojimas	Savivaldybės biudžeto lėšos						
	Valstybės biudžeto lėšos						
	Kitos viešosios lėšos						
	Privačios lėšos	1 875	1 875	1 875	1 875		
	Europos Sąjungos struktūrinių fondų lėšos	25 000	25 000	25 000	25 000		
	Iš viso:	26 875	26 875	26 875	26 875		
1.2.2. Verslumo iniciatyvų skatinimas	Savivaldybės biudžeto lėšos						
	Valstybės biudžeto lėšos						

2014-2020

	Kitos viešosios lėšos						
	Privačios lėšos	2 062,50	2 062,50	2 062,50	2 062,50		
	Europos Sąjungos struktūrinių fondų lėšos	27 500	27 500	27 500	27 500		
	Iš viso:	29 562,50	29 562,50	29 562,50	29 562,50		
1.2.3.Mentorystė, mokymai bei konsultacijų teikimas	Savivaldybės biudžeto lėšos						
	Valstybės biudžeto lėšos						
	Kitos viešosios lėšos						
	Privačios lėšos	937,50	937,50	937,50	937,50		
	Europos Sąjungos struktūrinių fondų lėšos	12 500	12 500	12 500	12 500		
	Iš viso:	13 437,50	13 437,50	13 437,50	13 437,50		
1.3. UŽDAVINYS Išnaudoti savanorystės potencialą							
1.3.1.Savanoriškos veiklos organizavimas	Savivaldybės biudžeto lėšos	1 312,50	1 312,50	1 312,50	1 312,50		
	Valstybės biudžeto lėšos						
	Kitos viešosios lėšos						
	Privačios lėšos						
	Europos Sąjungos struktūrinių fondų lėšos	17 500	17 500	17 500	17 500		
	Iš viso:	18 812,50	18 812,50	18 812,50	18 812,50		
1.3.2.Savanorių motyvavimas ir savanorystei reikalingų gebėjimų ugdymas	Savivaldybės biudžeto lėšos	1 125	1 125	1 125	1 125		
	Valstybės biudžeto lėšos						
	Kitos viešosios lėšos						
	Privačios lėšos						
	Europos Sąjungos struktūrinių fondų lėšos	15 000	15 000	15 000	15 000		
	Iš viso:	16 125	16 125	16 125	16 125		
2. TIKSLAS SOCIALINĖS GEROVĖS KŪRIMAS IR PLĖTOJIMAS							
2.1. UŽDAVINYS Didinti socialinę ir kultūrinę integraciją							
2.1.1.Socialinių gebėjimų didinimas	Savivaldybės biudžeto lėšos	1 875	1 875	1 875	1 875		
	Valstybės biudžeto lėšos						
	Kitos viešosios lėšos						
	Privačios lėšos						
	Europos Sąjungos struktūrinių fondų lėšos	25 000	25 000	25 000	25 000		
	Iš viso:	26 875	26 875	26 875	26 875		
2.1.2.Bendruomeninių iniciatyvų skatinimas	Savivaldybės biudžeto lėšos						
	Valstybės biudžeto lėšos						
	Kitos viešosios lėšos						
	Privačios lėšos	2 756,25	2 756,25	2 756,25	2 756,25		

2014-2020

	Europos Sąjungos struktūrinių fondų lėšos	36 750	36 750	36 750	36 750		
	Iš viso:	39 506,25	39 506,25	39 506,25	39 506,25		
2.2. UŽDAVINYS Užtikrinti socialinių paslaugų teikimas tikslinėms grupėms pagal jų turimus poreikius							
2.2.1. Plėtoti soc. paslaugas	Savivaldybės biudžeto lėšos	3 000	3 000	3 000	3 000		
	Valstybės biudžeto lėšos						
	Kitos viešosios lėšos						
	Privačios lėšos						
	Europos Sąjungos struktūrinių fondų lėšos	40 000	40 000	40 000	40 000		
	Iš viso:	43 000	43 000	43 000	43 000		
2.2.2. Informacijos sklaida ir tarpininkavimas	Savivaldybės biudžeto lėšos						
	Valstybės biudžeto lėšos						
	Kitos viešosios lėšos						
	Privačios lėšos	1 443,75	1 443,75	1 443,75	1 443,75		
	Europos Sąjungos struktūrinių fondų lėšos	19 250	19 250	19 250	19 250		
	Iš viso:	20 693,75	20 693,75	20 693,75	20 693,75		
2.3. UŽDAVINYS Didinti užimtumo galimybes							
2.3.1. Kurti ir pritaikyti erdves	Savivaldybės biudžeto lėšos						
	Valstybės biudžeto lėšos						
	Kitos viešosios lėšos						
	Privačios lėšos	7 125	7 125	7 125	7 125		
	Europos Sąjungos struktūrinių fondų lėšos	95 000	95 000	95 000	95 000		
		Iš viso:	102 125	102 125	102 125	102 125	
2.3.2. Turiningos kasdienės veiklos ir prasingo laisvalaikio organizavimas	Savivaldybės biudžeto lėšos						
	Valstybės biudžeto lėšos						
	Kitos viešosios lėšos						
	Privačios lėšos	2 625	2 625	2 625	2 625		
	Europos Sąjungos struktūrinių fondų lėšos	35 000	35 000	35 000	35 000		
		Iš viso:	37 625	37 625	37 625	37 625	
2.3.3. Motyvavimas imtis aktyvios veiklos bei iniciatyvų įgyvendinimas	Savivaldybės biudžeto lėšos						
	Valstybės biudžeto lėšos						
	Kitos viešosios lėšos						
	Privačios lėšos	1 500	1 500	1 500	1 500		
	Europos Sąjungos struktūrinių fondų lėšos	20 000	20 000	20 000	20 000		

2014-2020

	Iš viso:	21 500	21 500	21 500	21 500		
2.4. UŽDAVINYS Informacinės sklaidos tinklų kūrimas ir palaikymas							
2.4.1. Bendradarbiavimo užtikrinimas informacinių tinklų pagalba	Savivaldybės biudžeto lėšos						
	Valstybės biudžeto lėšos						
	Kitos viešosios lėšos						
	Privačios lėšos	1 218,75	1 218,75	1 218,75	1 218,75		
	Europos Sąjungos struktūrinių fondų lėšos	16 250	16 250	16 250	16 250		
	Iš viso:	17 468,75	17 468,75	17 468,75	17 468,75		
2.4.2. Informacijos bei jos pasiekiamumo pritaikymas įvairių soc. grupių poreikiams	Savivaldybės biudžeto lėšos						
	Valstybės biudžeto lėšos						
	Kitos viešosios lėšos						
	Privačios lėšos	2 437,50	2 437,50	2 437,50	2 437,50		
	Europos Sąjungos struktūrinių fondų lėšos	32 500	32 500	32 500	32 500		
	Iš viso:	34 937,50	34 937,50	34 937,50	34 937,50		
Iš viso vietos plėtros strategijai įgyvendinti	Savivaldybės biudžeto lėšos	7 312,50	7 312,50	7 312,50	7 312,50		
	Valstybės biudžeto lėšos						
	Kitos viešosios lėšos						
	Privačios lėšos	40 012,50	40 012,50	40 012,50	40 012,50		
	Europos Sąjungos struktūrinių fondų lėšos	631 000	631 000	631 000	631 000		
	Iš viso:	678 325	678 325	678 325	678 325		

9. PRIEDAI

Vietos plėtros strategijų atrankos
ir įgyvendinimo taisyklių 1 priedas

(Kvietimo teikti bendruomenių vietos plėtros projektinius pasiūlymus forma)

(Miesto VVG pavadinimas)

(Miesto VVG adresas)

**KVIETIMAS TEIKTI BENDRUOMENIŲ VIETOS PLĖTROS PROJEKTINIUS
PASIŪLYMUS**

(Miesto VVG pavadinimas)

1.	Vietos plėtros strategijos pavadinimas	
2.	Vietos plėtros strategijos teritorija	
3.	Vietos plėtros strategijos tikslas	
4.	Vietos plėtros strategijos uždavinys, veiksmas (-ai)	
5.	Preliminarus vietos plėtros projekto biudžetas	
6.	Tinkami vietos plėtros projektinių pasiūlymų teikėjai	
7.	Vietos plėtros projektinių pasiūlymų pateikimo būdas ir tvarka	
8.	Vietos plėtros projektinių pasiūlymų rinkimo laikotarpis	
9.	Kita informacija	

Vietos plėtros strategijų atrankos
ir įgyvendinimo taisyklių 2 priedas

(Bendruomenių inicijuotos vietos plėtros projektinio pasiūlymo forma)

(pareiškėjo pavadinimas)**BENDRUOMENIŲ INICIJUOTOS VIETOS PLĖTROS PROJEKTINIS PASIŪLYMAS**_____
Nr. _____

(data)

1. Preliminarus bendruomenės inicijuotos vietos plėtros projekto (toliau – projektas) pavadinimas	<i>Rekomenduojama projekto pavadinimą pasirinkti trumpą ir aiškų, nusakantį projekto idėją, nevarojant įstaigų ar organizacijų pavadinimų. (Galimas simbolių skaičius – 150)</i>
--	--

2. Pareiškėjo duomenys

2.1. Pareiškėjo rekvizitai	Pavadinimas	
	Juridinio asmens kodas	
2.2. Pareiškėjo kontaktiniai duomenys	Adresas	
	Telefonas	
	Faksas	
	El. p. adresas	
2.3. Projekto vadovas / atsakingas asmuo	Vardas ir pavardė	
	Pareigos	
	Telefonas	
	Faksas	
	El. p. adresas	
2.4. Kontaktinis asmuo	Vardas ir pavardė	
	Pareigos	
	Telefonas	
	Faksas	
	El. p. adresas	

3. Duomenys apie projekto partnerį

Ar projektą numatoma įgyvendinti su partneriu (-iais)?	<input type="checkbox"/> taip <input type="checkbox"/> ne (jeigu pažymima „ne“, kita lentelė nepildoma)
---	--

Partnerio Nr. (...) rekvizitai	Pavadinimas	
	Juridinio asmens kodas	

4. Projekto aprašymas (santrauka)

4.1. Trumpas projekto esmės aprašymas

(Nurodyti, kokia problema sprendžiama, kokios priežastys nulėmė projekto įgyvendinimą, nurodyti projekto tikslą ir aprašyti, kaip jis susijęs su 8.6.1-ESFA-V-911 priemonės „Vietos plėtros strategijų įgyvendinimas“ (toliau – Priemonė) tikslu. Trumpai aprašyti, kokios projekto veiklos bus įgyvendinamos ir pagrįsti, kaip jos susijusios su Priemonės projektų finansavimo sąlygų apraše nurodytomis veiklomis. Trumpai aprašyti siekiamus projekto rezultatus, nurodyti, kokiai tikslinei grupei skirtas projektas, pateikti kitą svarbią informaciją (galimas simbolių skaičius – 1000)

4.2. Projekto atitiktis Veiksmų programos, patvirtintos Europos Komisijos 2014 m. rugsėjo 8 d. sprendimu Nr. C(2014)6397 (toliau – Veiksmų programa) nuostatomis

(Trumpai aprašyti, kaip projektas prisidės siekiant Veiksmų programos 8 prioriteto „Socialinės įtrauktiems didinimas ir kova su skurdu“ 8.6 investicinio prioriteto „BIVP strategijų įgyvendinimas“ 8.6.1 konkretaus uždavinio „Pagerinti vietines įsidarbinimo galimybes ir didinti bendruomenių socialinę integraciją, išnaudojant vietos bendruomenių, verslo ir vietos valdžios ryšius“ rezultatų)

4.3. Projekto atitiktis vietos plėtros strategijai

(Nurodyti vietos plėtros strategiją, vietos plėtros strategijos teritoriją, tikslą, uždavinį ir veiksmą (-us), kuriems įgyvendinti skirtas projektas ir pagrįsti, kaip projektas atitinka nurodytus aspektus. Taip pat nurodyti, prie kokių, vietos plėtros strategijoje numatytų, rezultatų ir produktų rodiklių pasiekimo prisidės projektas.)

4.4. Projekto parengtumas ir atitiktis projektų parengtumo sąlygoms, nustatytoms projektų finansavimo sąlygų apraše)

(Jei Priemonės projektų finansavimo sąlygų apraše numatyti projektų parengtumo reikalavimai, nurodyti, kaip projektas juos atitinka. Taip pat nurodyti kitus iki vietos plėtros projektinio pasiūlymo pateikimo atliktus parengiamuosius projekto darbus bei darbus, kurie bus atlikti iki projekto paraiškos pateikimo įgyvendinančiajai institucijai (galimas simbolių skaičius – 600)

5. Projekto tikslas, uždavinys (-iai), veikla (-os), fiziniai rodikliai

Projekto tikslas:

(Nurodomas projekto tikslas. Galimas simbolių skaičius – 300. Nurodyti privaloma.)

Projekto uždaviniai	Planuojamos projekto veiklos pavadinimas	Planuojamos projekto veiklos aprašymas	Fiziniai rodikliai
<i>Detalizuojamas projekto tikslas per aprašomus uždavinius. Kiekvienas uždavinys nurodomas</i>	<i>Nurodomos projekto veiklos. Kiekviena veikla nurodoma atskiroje eilutėje. Galimas simbolių skaičius – 400.</i>	<i>Aprašoma kiekviena projekto veikla, ją pagrindžiant ir nurodant atitiktį bent vienai veiklai, nurodytai Priemonės, pagal kurią teikiamas projektas, projektų finansavimo sąlygų apraše. Galimas simbolių skaičius – 10 000.</i>	<i>Nurodomi fizinių rodiklių pavadinimai, siektinos reikšmės ir mato vienetai.</i>

<i>atskiroje eilutėje. Tikslui pasiekti negali būti numatomi daugiau kaip trys uždaviniai. Galimas simbolių skaičius – 450. Nurodyti privaloma.</i>	<i>Nurodyti privaloma. Prie vieno projekto uždavinio galima nurodyti ir kelias planuojamas projekto veiklas, bet ne daugiau kaip penkias.</i>		<i>Vienai veiklai nurodomas vienas rodiklis. Galimas simbolių skaičius – 220.</i>
1.			
2.			
(...)			

6. Stebėsenos rodikliai

Rodiklio pavadinimas	Rodiklio matavimo vnt.	Planuojama rodiklio reikšmė
Produkto rodikliai		
<i>Priemonės projektų finansavimo sąlygų apraše nurodyti stebėsenos <u>produkto rodikliai</u>, prie kurių būtų prisidedama įgyvendinant projektą.</i>	<i>Nurodomas rodiklio matavimo vienetas, pvz.: dalyvių, projektų skaičius ir pan.</i>	<i>Nurodoma vykdant projektą numatomo pasiekti rodiklio reikšmė.</i>
Rezultato rodikliai		
<i>Priemonės projektų finansavimo sąlygų apraše nurodyti stebėsenos <u>rezultato rodikliai</u>, prie kurių būtų prisidedama įgyvendinant projektą.</i>	<i>Nurodomas rodiklio matavimo vienetas, pvz., procentas (proc.).</i>	<i>Nurodoma vykdant projektą numatomo pasiekti rodiklio reikšmė.</i>

Visoje lentelėje galimas įrašyti maksimalus simbolių skaičius – 1000.

7. Preliminarus projekto biudžetas

Išlaidų kategorijos Nr.	Išlaidų kategorijos pavadinimas	Planuojama projekto išlaidų suma, Eur	Išlaidų pagrindimas, priskyrimas projekto veikloms, nurodytoms 5 punkte
7.1.	Žemė		
7.2.	Nekilnojamas turtas		

7.3.	Statyba, rekonstravimas, remontas ir kiti darbai		
7.4.	Įranga, įrenginiai ir kt. turtas		
7.5.	Projekto vykdymas		
7.6.	Informavimas apie projektą		
7.7.	Netiesioginės išlaidos ir kitos išlaidos pagal vienodo dydžio normą		
7.8. Iš viso:			

8. Projekto išlaidų finansavimo šaltiniai

Finansavimo šaltinio pavadinimas	Suma, Eur
8.1. Prašomos skirti lėšos	<i>Nurodoma prašoma skirti projekto finansavimo lėšų suma. Nurodyti privaloma.</i>
8.2. Pareiškėjo ir partnerio (-ių) lėšos	<i>Nurodoma lėšų suma, kurią užtikrins pareiškėjas. Kai taikoma, nurodyti privaloma. Jeigu netaikoma – nurodyti „0“.</i>
8.2.1. Viešosios lėšos	<i>8.2.1.1 + 8.2.1.2 + 8.2.1.3 nurodoma lėšų suma, kurią užtikrins pareiškėjas iš valstybės biudžeto, savivaldybės biudžeto ar kitų viešųjų lėšų šaltinių. Nurodyti privaloma. Jeigu netaikoma – nurodyti „0“.</i>
8.2.1.1. Valstybės biudžeto lėšos	<i>Nurodoma lėšų suma, kurią užtikrins pareiškėjas ir kurios šaltinis yra valstybės biudžetas. Galima įvesti tik skaičių. Jeigu netaikoma – nurodyti „0“.</i>
8.2.1.2. Savivaldybės biudžeto lėšos	<i>Nurodoma lėšų suma, kurią užtikrins pareiškėjas ir kurios šaltinis yra savivaldybės biudžeto lėšos. Galima įvesti tik skaičių. Jeigu netaikoma – nurodyti „0“.</i>
8.2.1.3. Kiti viešųjų lėšų šaltiniai	<i>Nurodoma lėšų suma, kurią užtikrins pareiškėjas ir kurios šaltinis yra kiti viešųjų lėšų šaltiniai (pvz., Užimtumo fondo, valstybės įmonių lėšos, kitų juridinių asmenų, kurie yra perkančiosios organizacijos, nurodytos Lietuvos Respublikos viešųjų pirkimų įstatymo 4 straipsnio 1 dalies 1–3 punktuose, lėšos). Galima įvesti tik skaičių. Jeigu netaikoma – nurodyti „0“.</i>
8.2.2. Privačios lėšos	<i>8.2.2.1 + 8.2.2.2 nurodoma lėšų suma, kurią užtikrins pareiškėjas iš nuosavų lėšų ar kitų lėšų šaltinių. Kai taikoma,</i>

	<i>nurodyti privaloma. Jeigu netaikoma – nurodyti „0“.</i>
8.2.2.1. Nuosavos lėšos	<i>Nurodoma lėšų suma, kurią užtikrins pareiškėjas ir kurios šaltinis yra nuosavos lėšos. Galima įvesti tik skaičių. Jeigu netaikoma – nurodyti „0“.</i>
8.2.2.2. Kiti lėšų šaltiniai	<i>Nurodoma lėšų suma, kurią užtikrins pareiškėjas ir kurios šaltinis yra kiti lėšų šaltiniai, pvz., banko paskola. Galima įvesti tik skaičių. Jeigu netaikoma – nurodyti „0“.</i>
8.3. Iš viso	<i>8.1 + 8.2 nurodoma bendra projekto išlaidų suma. 8.1 ir 8.2 papunkčių suma turi sutapti su bendra išlaidų suma, nurodyta vietos plėtros projektinio pasiūlymo dalyje „Preliminarus projekto biudžetas“. Nurodyti privaloma.</i>

9. Projekto įgyvendinimo laikotarpis ir paraiškos rengimas

Paraiškos finansuoti projektą pateikimo įgyvendinančiajai institucijai terminas (metai, mėnuo, diena)	
Preliminari projekto pradžios data ir įgyvendinimo trukmė mėnesiais	

10. Vietos plėtros projektinio pasiūlymo priedai

Eil. Nr.	Priedo pavadinimas	Priedo lapų skaičius
1.	<i>Pateikiami priedai, nurodyti Priemonės, pagal kurią teikiamas projektas, projektų finansavimo sąlygų apraše, ir (arba) kiti dokumentai, pagrindžiantys vietos plėtros projektiniame pasiūlyme nurodytą informaciją.</i>	
(...)		

11. Pareiškėjo patvirtinimas

Patvirtinu, kad šioje formoje pateikta informacija yra tiksli ir teisinga.

(atsakingo asmens pareigos)

A. V.

(parašas)

(vardas, pavardė)

Vietos plėtros strategijų atrankos
ir įgyvendinimo taisyklių 3 priedas

(Vietos plėtros strategijos įgyvendinimo metinės/galutinės ataskaitos forma)

(Miesto VVG pavadinimas)

VIETOS PLĖTROS STRATEGIJOS ĮGYVENDINIMO METINĖ/GALUTINĖ ATASKAITA

(Pasirinktą ataskaitos tipą pabraukti)

□□□□ □□ □□ □□ Nr. □□□□
(data)

(sudarymo vieta)

1. Ataskaita pateikiama už □□□□ metus

2. Informacija apie projektą

Miesto VVG	□□□□□□□□□□□□□□□□□□□□ □□□□□□□□□□□□□□□□□□□□	
Miesto VVG teisinė forma		
Vietos plėtros strategijos pavadinimas		
Sprendimo, kuriuo patvirtinta vietos plėtros strategija numeris	□□□□□□□□□□□□□□□□□□□□	
Miesto VVG adresas	Juridinio asmens buveinė (gatvė, namo numeris, vietovė) Pašto indeksas Tel., faksas El. paštas	
Vietos plėtros strategijos vadovas arba administracijos vadovas	Vardas, pavardė	
	Pareigos	
	Telefonas, faksas	
	El. paštas	
Vietos plėtros strategijos finansininkas	Vardas, pavardė	
	Pareigos	
	Telefonas, faksas	
	El. paštas	
Asmuo, atsakingas už vietos plėtros strategijos priežiūrą	Vardas, pavardė	
	Pareigos	
	Telefonas, faksas	

	El. paštas	
Atsiskaitymo laikotarpis	nuo _____ _____ iki _____ _____	
Vietos plėtros strategijos įgyvendinimo laikotarpis	nuo _____ _____ iki _____ _____	
Paskirta paramos suma administravimo išlaidoms	_____ _____ _____ Eur	
Paskirta paramos suma vietos plėtros projektų įgyvendinimo išlaidoms	_____ _____ _____ Eur	
Bendra paskirta paramos suma	_____ _____ _____ Eur	
Bendra paramos suma, kuriai pateikti mokėjimo prašymai	_____ _____ _____ Eur	
Bendra gauta paramos suma	_____ _____ _____ Eur	

3. Informacija apie vietos plėtros strategijos keitimą (nurodomi visi atvejai, jeigu ir kada vietos plėtros strategija buvo keista)

Nr.	Keitimo objektas	Vietos plėtros strategijos įgyvendinimo terminai	<input type="checkbox"/>
		Paramos vietos plėtros strategijai įgyvendinti sumos/investicijų pasiskirstymas	<input type="checkbox"/>
		Planuoti vietos plėtros strategijos kiekybiniai ir kokybiniai pasiekimai	<input type="checkbox"/>
		Mokėjimo prašymų terminai	<input type="checkbox"/>
		Banko sąskaita	<input type="checkbox"/>
		Vietos plėtros strategijos vykdytojo rekvizitai	<input type="checkbox"/>
	Keitimo data	_____ _____ _____	
	Keitimo priežastis (-ys) ir tikslas	Keitimas Ministerijos iniciatyva (dėl teisės aktų pasikeitimo) (nurodyti)	
		Kita (nurodyti)	
	Keitimo įtaka/pasekmės (detaliai nurodomos keitimo pasekmės vietos plėtros strategijos įgyvendinimui, ypač keitimo objektui)	Vietos plėtros strategijos įgyvendinimo terminams. Paramos vietos plėtros strategijai įgyvendinti sumos/investicijų pasiskirstymui: a) tarp vietos plėtros strategijos prioritetų; b) tarp vietos plėtros strategijos priemonių; c) tarp vietos plėtros strategijos įgyvendinimo etapų. Planuotiems vietos plėtros strategijos kiekybiniais ir (ar) kokybiniais pasiekimams. Mokėjimo prašymų terminams. Kita (nurodyti).	
1.			
...			

4. Pasiiekti rodikliai (pildoma už ataskaitinį laikotarpį, vadovaujantis paraiškoje numatytais pasiekti bendraisiais rodikliais pagal numatytą įgyvendinti vietos plėtros strategiją)*

	Rodikliai	Matavimo vnt.	Numatyta paraiškoje	Pasiekta, vnt.	Pasiekta, proc.	Komentarai
1.						
2.						
...						

* Jei teikiama vietos plėtros strategijos įgyvendinimo galutinė ataskaita, ji pildoma nuo projekto įgyvendinimo pradžios, t. y. kaupiamuoju būdu, ne vien už ataskaitinį periodą.

5. Pasiekti rodikliai (pildoma, pagal vietos plėtros strategijos numatytus paremti vietos plėtros projektų rodiklius ir pagal paremtų vietos plėtros projektų faktinius rodiklius) *

Nr.	Vietos plėtros strategijos priemonės pavadinimas	Numatytas vietos plėtros projektų skaičius, vnt.	Įgyvendintų vietos plėtros projektų skaičius, vnt.	Vietos plėtros strategijoje numatyta vietos projektams įgyvendinti paramos suma, Eur	Vietos plėtros projektams įgyvendinti skirta paramos suma, Eur		Pasiekta, proc. (nuo faktinio išmokėjimo)
					pagal pasirašytą sutartį, Eur	pagal faktinį išmokėjimą, Eur	
Vietos plėtros strategijos prioriteto pavadinimas							
1.							
2.							
...							

* Jei pildoma vietos plėtros strategijos įgyvendinimo galutinė ataskaita, duomenys pateikiami nuo vietos plėtros strategijos įgyvendinimo pradžios, t. y. kaupiamuoju būdu, ne vien už ataskaitinį periodą.

6. Priežiūra po vietos plėtros projekto įgyvendinimo

Ar pakito veiklos pobūdis?	<input type="checkbox"/>	Taip	<input type="checkbox"/>	Ne
Ar pasikeitė projekto įgyvendinimo vieta, sąlygos?	<input type="checkbox"/>	Taip	<input type="checkbox"/>	Ne
Ar įgyvendintos privalomos paramos (vietos plėtros strategijos) viešinimo priemonės?	<input type="checkbox"/>	Taip	<input type="checkbox"/>	Ne

Komentarai

7. Ar vietos plėtros strategijai įgyvendinti ir jos priežiūrai miesto VVG turi konsultantą?

Taip Ne

Jeigu taip, užpildyti

