



ROKIŠKIO RAJONO SAVIVALDYBĖS TARYBA

S P R E N D I M A S **DĖL ATNAUJINTO ROKIŠKIO RAJONO PLĖTROS STRATEGINIO PLANO** **IKI 2015 METŲ**

2006 m. spalio 6 d. Nr. TS-11.138
Rokiškis

Vadovaudamasi Lietuvos Respublikos vietos savivaldos įstatymo 17 straipsnio 1 dalies 24 punktu bei Rokiškio rajono savivaldybės tarybos 2006 m. sausio 27 d. sprendimu Nr. TS-1.17 „Dėl Rokiškio rajono plėtros iki 2015 metų strateginio plano atnaujinimo ir Rokiškio, kaip regioninio centro, plėtros programos rengimo“, Rokiškio rajono savivaldybės taryba
n u s p r e n d ž i a:

Patvirtinti atnaujintą Rokiškio rajono plėtros strateginį planą iki 2015 metų (pridedamas).

L.e.savivaldybės mero pareigas

Rimantas Velykis

PATVIRTINTA
Rokiškio rajono savivaldybės tarybos
2006 m. spalio 6 d. sprendimu Nr.TS-11.138

*ROKIŠKIO RAJONO PLĖTROS
STRATEGINIS PLANAS IKI
2015 M.*

Rokiškis 2006 m.

Turinys

1. Gyventojai.....	3
2. Verslas, pramonė ir kaimo plėtra.....	7
2.1 Smulkus ir vidutinis verslas.....	7
2.2 Tiesioginės užsienio investicijos.....	8
2.3 Materialinės investicijos.....	10
2.4 Pramonė.....	12
2.5 Prekyba ir paslaugos.....	13
2.6 Turizmas.....	17
2.7 Žemės ūkis.....	21
<i>Verslo, pramonės ir kaimo plėtros sektoriaus SSGG analizė.....</i>	<i>26</i>
3. Žmogiškieji ištekliai.....	28
3.1 Švietimas.....	28
3.2 Gyventojų užimtumas ir nedarbas.....	29
3.3 Kultūra.....	32
3.4 Sportas.....	34
<i>Žmogiškųjų išteklių sektoriaus SSGG analizė.....</i>	<i>35</i>
4. Viešosios paslaugos.....	37
4.1 Sveikatos apsauga ir susirgimų prevencija.....	37
4.2 Socialinės paslaugos ir socialinė sauga.....	40
4.3 Viešasis saugumas.....	42
<i>Viešųjų paslaugų sektoriaus SSGG analizė.....</i>	<i>45</i>
5. Infrastruktūros plėtra ir aplinkos apsauga.....	47
5.1. Transportas.....	47
5.2. Vandentiekis ir vandenvala.....	49
5.3. Oro taršos kontrolė.....	52
5.4. Būsto plėtra.....	54
<i>Infrastruktūros plėtros ir aplinkos apsaugos sektoriaus SSGG analizė.....</i>	<i>57</i>
PRIEDAS „Rokiškio rajono strateginės plėtros prioritetai, tikslai, uždaviniai ir įgyvendinimo priemonės“.....	59
Rokiškio rajono strateginės plėtros prioritetų, tikslų, uždavinių, ir įgyvendinimo priemonių plano 1 priedas.....	128

1. Gyventojai

2006 m. sausio 1 d. Rokiškio rajone gyveno 40 036 gyventojai arba 1,18 proc. Lietuvos gyventojų. Lyginant su kitomis Panevėžio apskrities savivaldybėmis, Rokiškio rajono savivaldybė gyventojų skaičiumi yra didelė, už ją didesnės yra tik Panevėžio miesto (115315 gyventojai) ir Panevėžio rajono savivaldybės (43295 gyventojai).

1 lentelė. Gyventojų skaičius Lietuvos Respublikoje, Panevėžio apskrityje ir Panevėžio apskrities savivaldybėse, 2006 m. sausio 1 d.

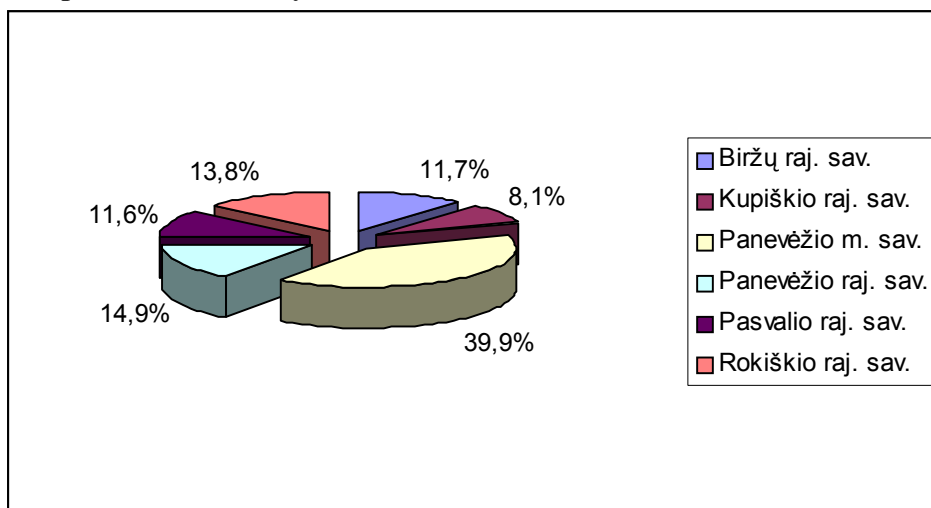
Administracinis vienetas	Gyventojų skaičius
Lietuvos Respublika	3403284
Panevėžio apskritis	289628
Biržų raj. sav.	33911
Kupiškio raj. sav.	23698
Panevėžio m. sav.	115315
Panevėžio raj. sav.	43295
Pasvalio raj. sav.	33373
Rokiškio raj. sav.	40036

Statistikos departamento prie LRV regioninė statistika. Regioninė duomenų bazė.

http://db.std.lt/RDB_LT/Dialog/statfile1.asp

2006 m. sausio 1 d. Rokiškio rajono savivaldybėje dominavo kaimo gyventojai: 21877 arba 54,64 proc. visų rajono gyventojų gyveno kaimo vietovėse, o 18159 arba 45,36 proc. miestuose. Tai yra mažesnis gyventojų mieste procentas nei Lietuvos Respublikoje ir Panevėžio apskrityje - Lietuvos Respublikos miestuose gyveno 66,6 proc. gyventojų, kaimuose - 33,34 proc. gyventojų, o Panevėžio apskrityje buvo 58,84 proc. miesto ir 41,16 proc. kaimo gyventojų.

1 paveikslas. Gyventojų skaičius Rokiškio rajono savivaldybėje, lyginant su kitomis Panevėžio apskrities savivaldybėmis



Statistikos departamento prie LRV duomenys

Rokiškio rajono savivaldybės administracijos duomenimis, 2006 sausio 1 d. daugiausia gyventojų gyveno Rokiškio miesto seniūnijoje – 41 proc. visų Rokiškio rajono gyventojų. Rokiškio kaimiškojoje seniūnijoje gyveno 12,1 proc.

rajono gyventojų. Juodupės bei Obelių seniūnijose - apie 9 proc. rajono gyventojų. Pandėlio seniūnijoje gyveno kiek mažiau - 8,6 proc. gyventojų, Kamajų – 6,1 proc., Jūžintų – 5,1 proc., Panemunėlio – 3,4 proc. rajono gyventojų. Kazliškio bei Kriaunų seniūnijose gyvena mažiau negu po 3 proc. rajono gyventojų, atitinkamai 2,5 proc. bei 2,9 proc.

Rokiškio rajonas yra santykinai retai apgyvendinta savivaldybė. 2006 m. sausio 1 d. Rokiškio rajone gyveno 22,2 gyventojų viename km². Tai yra 2,35 karto žemesnis rodiklis nei Lietuvoje (52,1 gyventojų km²) ir 34,24 proc. nei Panevėžio apskrityje (36,8 gyventojų km²). Tankiausiai apgyvendinta teritorija Panevėžio apskrityje yra Panevėžio miestas (2306,3 gyventojų km²).

Paskutinis gyventojų surašymas vyko 2001 metais. Remiantis 2001 m. surašymo duomenimis, tautinė Rokiškio rajono gyventojų sudėtis yra daugmaž vienybė. Dauguma gyventojų yra lietuviai, kurie sudaro 92,4 proc. rajono gyventojų. Rokiškio rajone gyvena 6,3 proc. rusų, lenkų – 0,4 proc., baltarusių – 0,2 proc., ukrainiečių - 0,3 proc. bei kitų tautybių gyventojų - 0,4 proc.

2 lentelė. Rokiškio rajono savivaldybės gyventojų tautinė sudėtis, 2001 m.

Tautybė	Gyventojų pagal tautybę Rokiškio rajono savivaldybėje skaičius, procentais
Lietuviai	92,4
Rusai	6,3
Lenkai	0,4
Ukrainiečiai	0,3
Baltarusiai	0,2
Kitų tautybių gyventojai	0,4

2001 m. gyventojų surašymo duomenys

Žemas gimstamumas - bendra šalies problema. 2005 m. Rokiškio rajono savivaldybėje gimusiųjų skaičius buvo 309, t.y. 1,01 proc. visų gimusiųjų Lietuvos Respublikoje ir 12,42 proc. - Panevėžio apskrityje. Lyginant su kitomis Panevėžio apskrities savivaldybėmis, Rokiškyje gimusiųjų skaičius buvo didesnis už Kupiškio (206), Biržų (282) ir Pasvalio (284) rajonų savivaldybėse gimusiųjų skaičių.

Vertinimas pagal gimusiųjų 1000-iai gyventojų rodiklį dar labiau atskleidžia žemo gimstamumo problemą. 2005 m. Rokiškio rajone 1000-iai gyventojų teko tik 7,6 gimusiojo. Šis rajono rodiklis, kartu su Panevėžio miesto savivaldybės rodikliu (8,2 gimusiojo 1000-iai gyventojų), yra žemiausi apskrityje. Tuo tarpu 1000-iai Lietuvos Respublikoje 2005 m. teko 8,9, Panevėžio apskrityje - 8,6 gimusiojo.

3 lentelė. Gimusiųjų skaičius ir gimusiųjų 1000-iai gyventojų skaičius Lietuvos Respublikoje, Panevėžio apskrityje ir Panevėžio apskrities savivaldybėse, 2005 m.

<i>Administracinis vienetas</i>	Gimusiųjų skaičius	Gimusiųjų 1000-iai gyventojų skaičius
Lietuvos Respublika	30541	8,9
Panevėžio apskritis	2487	8,6
Biržų raj. sav.	282	8,3
Kupiškio raj. sav.	206	8,7
Panevėžio m. sav.	951	8,2
Panevėžio raj. sav.	455	10,5
Pasvalio raj. sav.	284	8,4
Rokiškio raj. sav.	309	7,6

Statistikos departamento prie LRV regioninė statistika. Regioninė duomenų bazė.
http://db.std.lt/RDB_LT/Dialog/statfile1.asp

2005 m. Rokiškio rajone mirė 736 gyventojai, tai sudarė net 1,68 proc. visų Lietuvos Respublikos ir 18,89 proc. visų Panevėžio apskrities mirusiųjų. Panevėžio apskrityje mirtingumas 1000-iui gyventojų yra vienas iš didžiausių šalyje – 2005 m. duomenimis 1000-iui gyventojų teko 18,2 mirusiojo. Tai gerokai daugiau nei Lietuvos Respublikoje (12,8) ir Panevėžio apskrityje (13,4). Be to, šis rodiklis Rokiškio rajono savivaldybėje yra akivaizdžiai aukščiausias tarp visų Panevėžio apskrities savivaldybių.

4 lentelė. Mirusiųjų skaičius ir mirusiųjų 1000-iui gyventojų skaičius Lietuvos Respublikoje, Panevėžio apskrityje ir Panevėžio apskrities savivaldybėse, 2005 m.

<i>Administracinis vienetas</i>	Mirusiųjų skaičius	Mirusiųjų 1000-iui gyventojų skaičius
Lietuvos Respublika	43799	12,8
Panevėžio apskritis	3895	13,4
Biržų raj. sav.	556	16,3
Kupiškio raj. sav.	331	13,9
Panevėžio m. sav.	1160	10
Panevėžio raj. sav.	596	13,8
Pasvalio raj. sav.	516	15,3
Rokiškio raj. sav.	736	18,2

Statistikos departamento prie LRV regioninė statistika. Regioninė duomenų bazė.
http://db.std.lt/RDB_LT/Dialog/statfile1.asp

Rokiškio rajono savivaldybėje 2005 m. natūraliai sumažėjo 427 gyventojų, t.y. net 30,33 proc. viso natūralaus gyventojų mažėjimo Panevėžio apskrityje. Rokiškio rajono savivaldybėje gyventojų sumažėjo labiausiai lyginant su kitomis Panevėžio apskrities savivaldybėmis. Esant žemiausiam Panevėžio apskrityje gimstamumui 1000-iui gyventojų ir aukščiausiam mirtingumui 1000-iui gyventojų, natūralaus gyventojų prieaugio/mažėjimo rodiklis 1000-iui gyventojų 2005 m. buvo itin žemas. 2005 m. Rokiškio rajono savivaldybėje natūralus gyventojų sumažėjimas sudarė 10,6 gyventojų tūkstančiui gyventojų, t.y. 2,72 karto žemesnis rodiklis nei Lietuvos Respublikoje ir 2,21 karto žemesnis nei Panevėžio apskrityje. Natūralus gyventojų skaičiaus mažėjimas 1000-iui gyventojų Rokiškio rajono savivaldybėje buvo ženkliai didžiausias ir lyginant su kitomis apskrities savivaldybėmis, kuriose jis vidutiniškai sudarė 5,04 1000-iui gyventojų.

5 lentelė. Natūralus gyventojų prieaugis/sumažėjimas 1000-iui gyventojų Lietuvos Respublikoje, Panevėžio apskrityje ir Panevėžio apskrities savivaldybėse, 2005 m.

<i>Administracinis vienetas</i>	Natūralus gyventojų prieaugis/sumažėjimas	Natūralus gyventojų prieaugis/sumažėjimas 1000-iui gyventojų
Lietuvos Respublika	-13258	-3.9
Panevėžio apskritis	-1408	-4.8
Biržų raj. sav.	-274	-8.0
Kupiškio raj. sav.	-125	-5.2
Panevėžio m. sav.	-209	-1.8
Panevėžio raj. sav.	-141	-3.3

Pasvalio raj. sav.	-232	-6.9
Rokiškio raj. sav.	-427	-10.6

Statistikos departamento prie LRV regioninė statistika. Regioninė duomenų bazė.
http://db.std.lt/RDB_LT/Dialog/statfile1.asp

Panevėžio apskrityje stebima gana didelė gyventojų migracija. Panevėžio apskrities gyventojai dėl psichologinių, turtinių ar kitų ekonominių priežasčių linkę teritorinei migracijai į kitus rajonus ar miestelius bei užsienį. Daugiausia gyventojų išvyko iš Panevėžio miesto į artimiausių rajonų kaimo vietas. Kita svarbi gyventojų emigracijos kryptis – emigracija į užsienį, visų pirma Jungtinę Karalystę, Airiją, Ispaniją. Santykinai aukšti emigracijos mastai mažina darbo rinkos pasiūlą, jos lankstumą, o ilguoju laikotarpiu gali lėtinti socialinę bei ekonominę regiono plėtrą. Emigraciniai procesai dėl didžiausios Panevėžio miesto įmonės - “Ekranos” gamyklos bankroto procedūros dar labiau sustiprės.

6 lentelė. Gyventojų migracija Lietuvos Respublikoje, Panevėžio apskrityje ir Panevėžio apskrities savivaldybėse, 2005 m.

Administracinis vienetasis	Atvyko	Išvyko	Migracijos saldo
Lietuvos Respublika	59522	68304	-8782
Panevėžio apskritis	4234	5574	-1340
Biržų raj. sav.	432	666	-234
Kupiškio raj. sav.	468	546	-78
Panevėžio m. sav.	1390	2113	-723
Panevėžio raj. sav.	999	795	204
Pasvalio raj. sav.	347	629	-282
Rokiškio raj. sav.	598	825	-227

Statistikos departamento prie LRV Regioninė statistika. Regioninė duomenų bazė.

http://db.std.lt/RDB_LT/Dialog/statfile1.asp

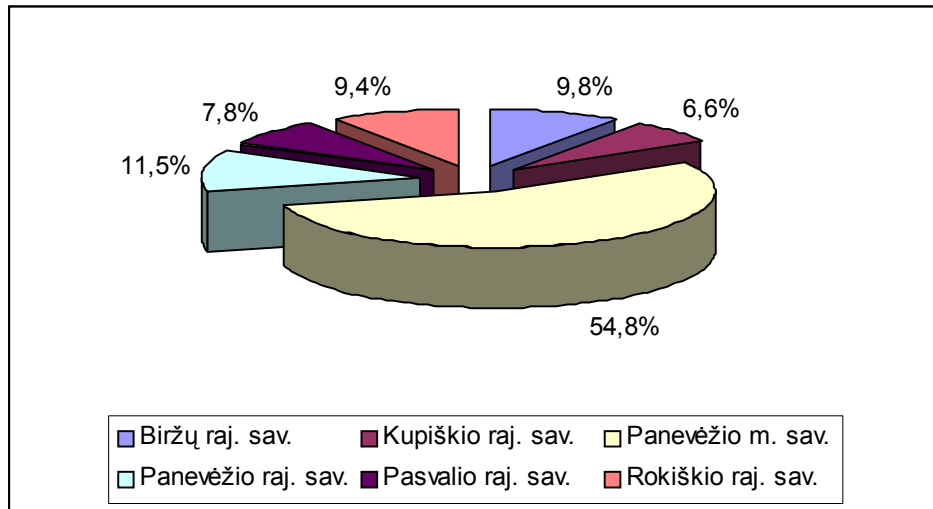
2005 m. į Rokiškio rajono savivaldybėje atvyko 598, o išvyko 825 gyventojai, t.y. migracijos saldo buvo neigiamas ir sudarė – 227 gyventojų. Šis neigiamas rodiklis visgi yra vienas mažiausių apskrityje, aukštesnis tik už Panevėžio rajono (204) ir Kupiškio rajono savivaldybių rodiklius (- 78).

2. Verslas, pramonė ir kaimo plėtra

2.1 Smulkus ir vidutinis verslas

Statistikos departamento duomenimis, 2006 sausio 1d. Lietuvos Respublikoje veikiančių ūkio subjektų skaičius buvo 73344, iš kurių 6127 arba 8,35 proc. visų Lietuvos veikiančių ūkio subjektų savo veiklą vykdė Panevėžio apskrityje. Rokiškio rajone šis rodiklis sudarė 579 veikiančius ūkio subjektus, t.y. 9,45 proc. viso apskrities rodiklio.

2 paveikslas. Veikiančių ūkio subjektų skaičius Rokiškio rajono savivaldybėje, lyginant su kitomis Panevėžio apskrities savivaldybėmis



Statistikos departamento prie LRV duomenys

Vienas svarbiausių rodiklių, parodančių žmonių verslumą, yra veikiančių ūkio subjektų skaičius, tenkančių 1000-iui gyventojų. Rokiškio rajono savivaldybėje šis rodiklis yra itin žemas – sudaro tik 14,5 veikiančio ūkio subjekto 1000-iui gyventojų, kas yra 32,87 proc. mažiau nei Lietuvos Respublikoje (21,6) ir 31,60 proc. mažiau nei Panevėžio apskrityje (21,2). Rokiškio rajono savivaldybėje yra mažiausias veikiančių ūkio subjektų skaičius visoje Panevėžio apskrityje.

7 lentelė. Gyventojų ir veikiančių ūkio subjektų skaičius Lietuvos Respublikoje, Panevėžio apskrityje ir Panevėžio apskrities savivaldybėse, 2005 m.

<i>Teritorinis vienetas</i>	Gyventojų skaičius	Veikiančių ūkio subjektų skaičius	1000-iui gyventojų tenka veikiančių ūkio subjektų
Lietuvos Respublika	3403284	73344	21,55
Panevėžio apskritis	289628	6127	21,15
Biržų raj. sav.	33911	599	17,66
Kupiškio raj. sav.	23698	406	17,13
Panevėžio m. sav.	115315	3358	29,12
Panevėžio raj. sav.	43295	707	16,33
Pasvalio raj. sav.	33373	478	14,32
Rokiškio raj. sav.	40036	579	14,46

Statistikos departamento prie LRV regioninė statistika. Regioninė duomenų bazė.
http://db.std.lt/RDB_LT/Dialog/statfile1.asp

Vertinant pagal ūkio subjektų veiklos rūšis, pažymėtina, kad dominavo didmeninės ir mažmeninės prekybos (186 ūkio subjektai arba 32,12 proc. visų veikiančių ūkio subjektų), pramonės (atitinkamai 57 arba 9,84 proc.), žemės ūkio, medžioklės, miškininkystės ir žuvininkystės (36 ūkio subjektai arba 6,22 proc. visų veikiančių ūkio subjektų), nekilnojamo turto, nuomos ir verslo (atitinkamai 34 arba 5,87 proc.), transportavimo ir sandėliavimo (atitinkamai 28 arba 4,83 proc.) srityse veikiančys ūkio subjektai.

Vertinant darbuotojų skaičių veikiančiuose ūkio subjektuose, Rokiškio rajono savivaldybėje 2006 m. sausio 1 d. dominavo *mikro* dydžio ūkio subjektai (0-4 darbuotojai ir 5-9 darbuotojai ūkio subjekte) - atitinkamai 362 ir 79 ūkio subjektai arba 62,52 proc. ir 13,64 proc. visų ūkio subjektų. 2006 m. sausio 1 d. veikė 124, arba 21,42 proc., darbuotojų skaičiumi vidutinio dydžio ūkio subjektai. Didelių, virš 100 žmonių organizacijų priskaičiuojama tik 13 ūkio subjektų, arba 2,24 proc. visų ūkio subjektų. 2006 m. sausio 1 d. akcinėje bendrovėje "Rokiškio sūris" dirbo virš tūkstančio darbuotojų.

2.2. Tiesioginės užsienio investicijos

Tiesioginių investicijų Rokiškio rajono savivaldybėje mastai yra itin menki. Tiesioginės užsienio investicijos Rokiškio rajone 2005 m. buvo 262 tūkst. Lt, tai sudarė vos 0,001 proc. visų šalies tiesioginių užsienio investicijų bei 0,03 proc. visų Panevėžio apskrities investicijų.

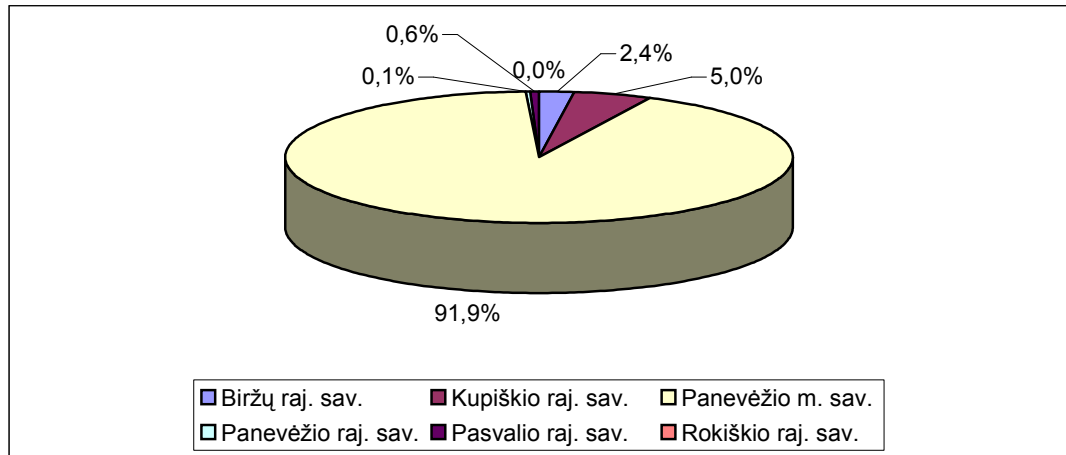
8 lentelė. Tiesioginių užsienio investicijų dydis ir tiesioginių užsienio investicijų vienam gyventojui dydis Lietuvos Respublikoje, Panevėžio apskrityje ir Panevėžio apskrities savivaldybėse, 2005 m.

<i>Administracinis vienetas</i>	Tiesioginės užsienio investicijos (tūkst. Lt)	Tiesioginės užsienio investicijos vienam gyventojui (Lt)
Lietuvos Respublika	18802444	5525
Panevėžio apskritis	731315	2525
Biržų raj. sav.	17262	509
Kupiškio raj. sav.	36410	1536
Panevėžio m. sav.	672281	5831
Panevėžio raj. sav.	840	19
Pasvalio raj. sav.	4260	128
Rokiškio raj. sav.	262	7

Statistikos departamento prie LRV regioninė statistika. Regioninė duomenų bazė.
http://db.std.lt/RDB_LT/Dialog/statfile1.asp

Lyginant su kitomis Panevėžio apskrities savivaldybėmis, tiesioginės užsienio investicijos Rokiškio rajono savivaldybėje yra ženkliai mažiausios – nuo 3,2 karto lyginant su Panevėžio rajono savivaldybe iki 2565,9 karto lyginant su Panevėžio miesto savivaldybe.

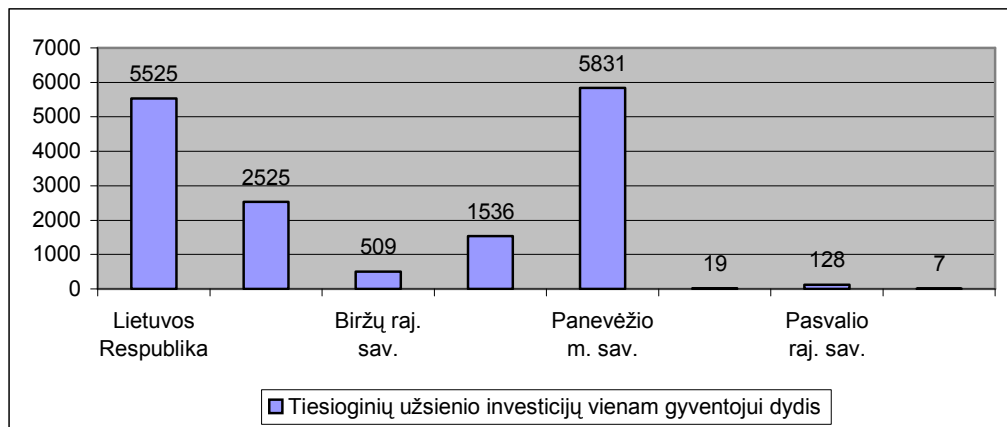
3 paveikslas. Tiesioginių užsienio investicijų dydis Rokiškio rajono savivaldybėje, lyginant su kitomis Panevėžio apskrities savivaldybėmis



Statistikos departamento prie LRV duomenys

2005 m. Rokiškio rajone vienam gyventojui teko 7 Lt tiesioginių užsienio investicijų, kas yra 789,28 karto mažiau nei Lietuvos Respublikos ir 360,71 karto mažiau nei Panevėžio apskrities rodikliai. 7 Lt tūkst. gyventojų yra vienas žemiausių rodiklių tarp visų Lietuvos Respublikos savivaldybių ir pats žemiausias tarp Panevėžio apskrities savivaldybių: 833 karto žemesnis už Panevėžio miesto ir 219,43, 18,28, 72,71 ir 2,71 karto mažiau už atitinkamai Kupiškio, Pasvalio, Biržų ir Panevėžio rajonų savivaldybių rodiklius.

4 paveikslas. Tiesioginių užsienio investicijų vienam gyventojui dydis Rokiškio rajono savivaldybėje lyginant su Lietuva, Panevėžio apskritimi ir kitomis Panevėžio apskrities savivaldybėmis (Lt)



2.3. Materialinės investicijos

Materialinės investicijos Rokiškio rajone 2004 metais sudarė 57025 tūkst. Lt. Tai sudaro 0,56 proc. visos šalies materialinių investicijų ir 9,3 proc. visos Panevėžio apskrities materialinių investicijų. Lyginant su Panevėžio apskrities savivaldybėmis, Rokiškio rajono savivaldybėje šis rodiklis yra santykinai aukštas, žemesnis tik už Panevėžio miesto (345726 tūkst. Lt) bei Panevėžio rajono (63435 tūkst. Lt) savivaldybių rodiklius.

9 lentelė. Materialinių investicijų dydis, materialinių investicijų į statybos sektorių dydis ir materialinių investicijų vienam gyventojui dydis Lietuvos Respublikoje, Panevėžio apskrityje ir Panevėžio apskrities savivaldybėse, 2004 m.

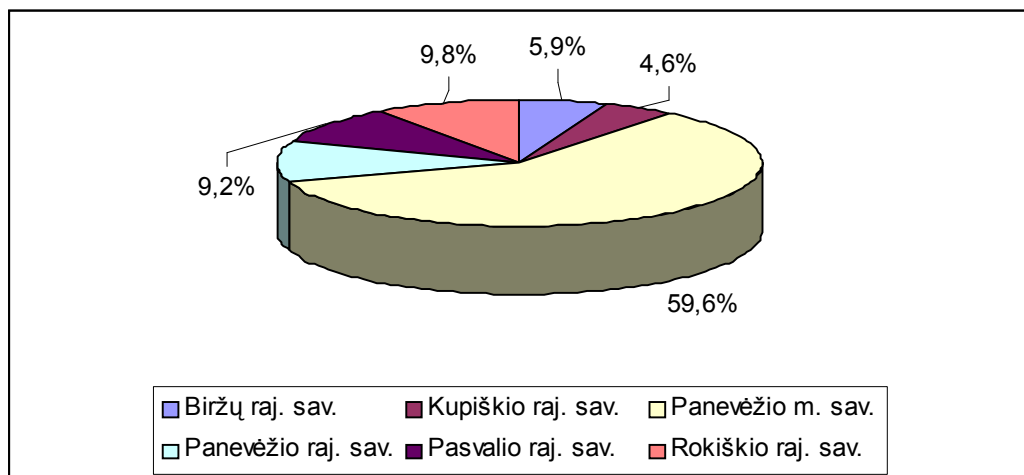
<i>Administracinis vienetas</i>	Materialinės investicijos (tūkst. Lt)	Materialinės investicijos į statybos sektorių (tūkst. Lt)	Materialinės investicijos vienam gyventojui (Lt)
Lietuvos Respublika	10096755	6617235	2939
Panevėžio apskritis	613889	523708	2090
Biržų raj. sav.	34191	36662	987
Kupiškio raj. sav.	26576	21986	1106
Panevėžio m. sav.	345726	342672	2957
Panevėžio raj. sav.	63435	55656	1470
Pasvalio raj. sav.	53463	17404	1568
Rokiškio raj. sav.	57025	49328	1393

Statistikos departamento prie LRV regioninė statistika. Regioninė duomenų bazė.

http://db.std.lt/RDB_LT/Dialog/statfile1.asp

Vertinant pagal materialinių investicijų vienam gyventojui rodiklį, kuris Rokiškio rajone sudaro 1393 Lt, Rokiškio rajono savivaldybė ženkliai nusileidžia tiek Lietuvos Respublikos, tiek ir Panevėžio apskrities rodikliams atitinkamai 2,1 karto ir 1,4 karto.

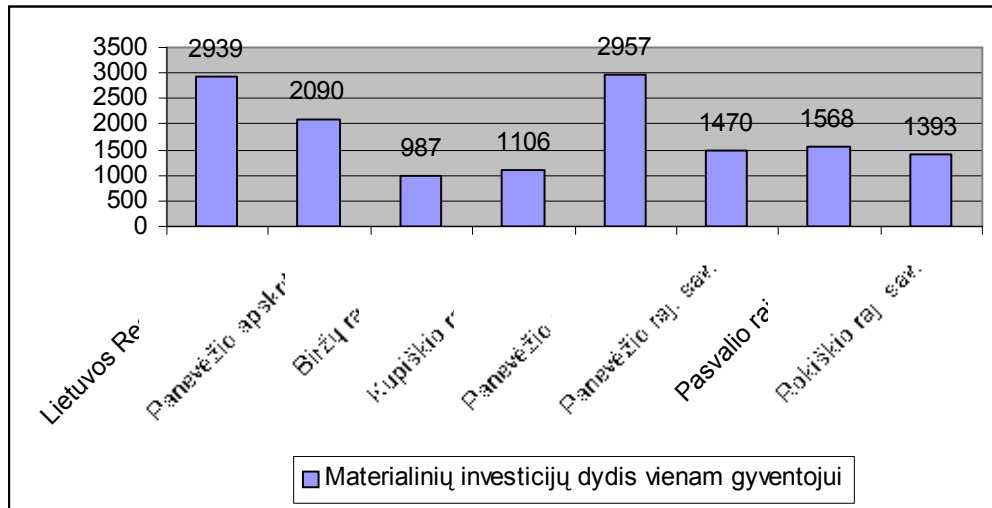
5 paveikslas. Materialinių investicijų dydis Rokiškio rajono savivaldybėje, lyginant su kitomis Panevėžio apskrities savivaldybėmis



Statistikos departamento prie LRV duomenys

Lyginant su Panevėžio apskrities savivaldybėmis, materialinių investicijų vienam gyventojui rodiklis yra sąlyginai žemas – aukštesnis tik už Biržų rajono (987 Lt) ir Kupiškio rajono (1106 Lt) savivaldybių rodiklis.

6 paveikslas. Materialinių investicijų vienam gyventojui dydis Rokiškio rajono savivaldybėje lyginant su Lietuvos Respublika, Panevėžio apskritimi ir kitomis Panevėžio apskrities savivaldybėmis (Lt)



Statistikos departamento prie LRV duomenys

Materialinės investicijos į statybos sektorių 2004 m. Rokiškio rajono savivaldybėje sudarė 49328 tūkst. Lt, t.y. 0,75 proc. visų Lietuvos Respublikos ir 9,41 proc. visų Panevėžio rajono savivaldybės investicijų. Lyginant su kitomis Panevėžio apskrities savivaldybėmis, Rokiškio rajono savivaldybė materialinių investicijų dydžiu į statybos sektorių yra vidutinio dydžio – ji lenkia Pasvalio rajono (17404 tūkst. Lt), Kupiškio rajono (21986 tūkst. Lt), Biržų rajono (36662 tūkst. Lt) savivaldybes, tačiau nusileidžia Panevėžio rajono (55656 tūkst. Lt) ir Panevėžio miesto (342672 tūkst. Lt) savivaldybėms.

2.4. Pramonė

2006 metų statistikos departamento prie LRV duomenimis, statistikos departamentas prie LRV skaičiuoja parduotos pramonės produkcijos kiekį tik iki 2003 metų, todėl nėra galimybės analizėje pateikti rodiklio nuo 2004 m. 2003 metais Rokiškio rajono pramonės parduota produkcija buvo lygi 273 mln. Lt, kas sudarė 1,1 proc. Lietuvos Respublikos ir 15,5 proc. visos Panevėžio apskrityje parduotos produkcijos. Lyginant su kitomis Panevėžio rajono savivaldybėmis, Rokiškio rajono savivaldybės rodiklis yra aukštas – 4,27 karto žemesnis už Panevėžio miesto savivaldybės, tačiau ženkliai aukštesnis už kitų Panevėžio apskrities savivaldybių rodiklius.

10 lentelė. Parduota pramonės produkcija vienam gyventojui Lietuvos Respublikoje, Panevėžio apskrityje ir Panevėžio apskrities savivaldybėse, 2003 m. (tūkst. Lt)

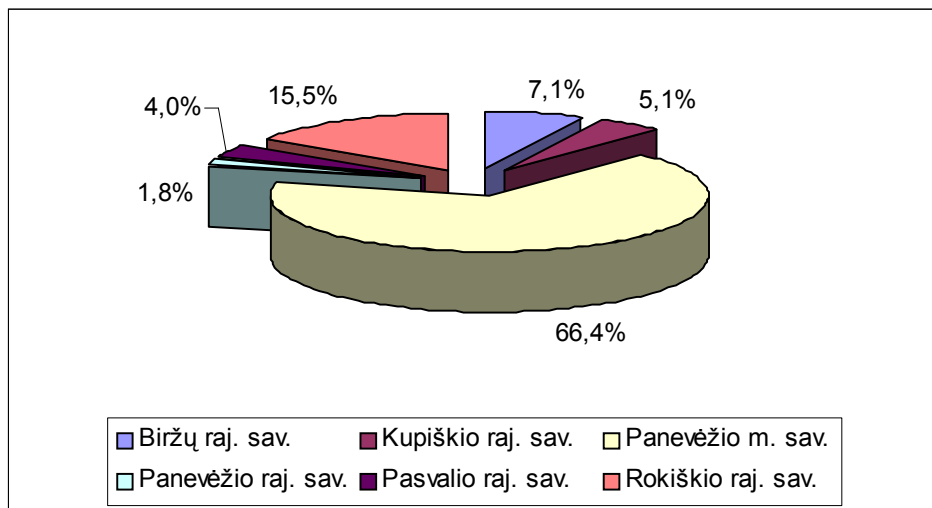
Administracinis vienetas	Parduota pramonės produkcija (tūkst. Lt)	Parduota pramonės produkcija vienam gyventojui (tūkst. Lt)	Visų Panevėžio apskrities parduotos pramonės produkcijos dalis savivaldybėje, procentais
Lietuvos Respublika	24520000	7,1	-
Panevėžio apskritis	1756000	6,83	100
Biržų raj. sav.	125000	4,01	7,1

Kupiškio raj. sav.	89000	4,2	5,1
Panevėžio m. sav.	1166000	10,46	66,4
Panevėžio raj. sav.	32000	1,3	1,8
Pasvalio raj. sav.	71000	2,82	4,1
Rokiškio raj. sav.	273000	9,43	15,5

Statistikos departamento prie LRV regioninė statistika. Regioninė duomenų bazė.
http://db.std.lt/RDB_LT/Dialog/statfile1.asp

Parduotos pramonės produkcijos vienam gyventojui rodiklis indikuoja santykinai didelį parduotos pramonės produkcijos mastą. 2003 m. Rokiškio rajono savivaldybėje vienam gyventojui buvo parduota pramoninės produkcijos už 9,43 tūkst. Lt, kas yra 24,7 proc. daugiau nei Lietuvos Respublikoje ir 27 proc. mažiau nei Panevėžio apskrityje. Vertinant pagal savivaldybes, Panevėžio apskrityje ryškiai išsiskiria Panevėžio miesto (10,46 tūkst. vienam gyventojui) ir Rokiškio (10,46 tūkst. vienam gyventojui) rajono savivaldybės. Likusiose apskrities savivaldybėse šis rodiklis ženkliai žemesnis – nuo 2,25 karto iki 7,25 karto lyginant su Rokiškio rajono savivaldybe.

7 paveikslas. Parduota pramonės produkcija Rokiškio rajono savivaldybėje, lyginant su kitomis Panevėžio apskrities savivaldybėmis



Statistikos departamento prie LRV duomenys

Remiantis statistikos departamento duomenimis, 2005 m. svarbiausiomis pramonės produkcijos rūšimis Rokiškio rajone buvo durpių gavyba, riebių sūrių produkcija, paruoštų arba konservuotų produktų iš vaisių ir daržovių gamyba, sviesto gamyba, vaisių ir daržovių sultys, nenugriebto pieno produkcija bei duonos ir pyrago gaminiai.

Vyraujanti pramonės šaka Rokiškio rajone yra maisto produktų bei gėrimų gamyba. Rokiškyje veikia maisto pramonės įmonės, iš kurių svarbiausia yra AB "Rokiškio sūris". Dabar AB "Rokiškio sūris" - didžiausia ir moderniausia sūrių bei kitų pieno produktų gamybos įmonė ne tik Lietuvoje, bet ir visame Baltijos šalių regione. Bendrovės 2005 m. pasibaigusių birželio 30 d., bendrasis pelnas buvo apie 27,618 mln. Lt.

2.5. Prekyba ir paslaugos

2005 metais Rokiškio rajone veikė 224 parduotuvės. Tai sudarė 1,26 proc. visų Lietuvos parduotuvių bei 14,30 proc. visų parduotuvių Panevėžio apskrityje. Pagal registruotų parduotuvių skaičių Rokiškio rajonas yra penktas apskrityje. Daugiausia, 41,25 proc., visų Panevėžio apskrities parduotuvių veikia Panevėžio mieste.

11 lentelė. Mažmeninės prekybos parduotuvių skaičius 1000-iui gyventojų bei jų prekybos plotas 1000-iui gyventojų Lietuvos Respublikoje, Panevėžio apskrityje ir Panevėžio apskrities savivaldybėse, 2005 m.

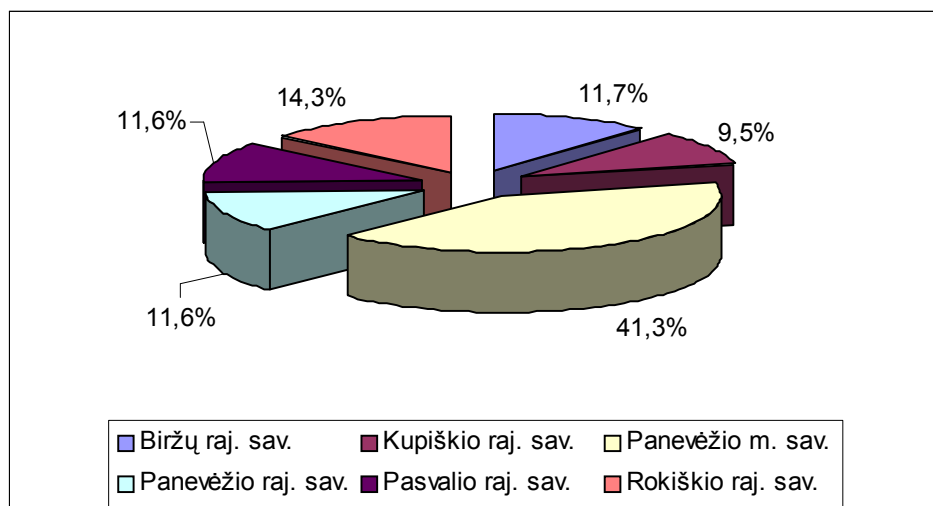
<i>Administracinis vienetas</i>	Mažmeninės prekybos parduotuvių skaičius	Mažmeninės prekybos parduotuvių skaičius 1000-iui gyventojų	Mažmeninės prekybos parduotuvių prekybos plotas (tūkst. m ²)	Mažmeninės prekybos parduotuvių prekybos plotas 1000-iui gyventojų (m ²)
Lietuvos Respublika	17716	5,1	2242,6	657
Panevėžio apskritis	1566	5,3	152,5	524
Biržų raj. sav.	184	5,4	12,7	372
Kupiškio raj. sav.	149	6,3	10,3	433
Panevėžio m. sav.	646	5,6	81,7	705
Panevėžio raj. sav.	182	4,3	9,6	223
Pasvalio raj. sav.	181	5,3	14,5	434
Rokiškio raj. sav.	224	5,6	23,7	589

Statistikos departamento prie LRV regioninė statistika. Regioninė duomenų bazė.

http://db.std.lt/RDB_LT/Dialog/statfile1.asp

2005 m. Rokiškio rajone 1000-iui gyventojų teko 5,6 mažmeninės prekybos parduotuvės, tai yra daugiau tiek už Lietuvos Respublikos (5,1 tūkstančiui gyventojų), tiek ir už Panevėžio apskrities (5,3) rodiklius.

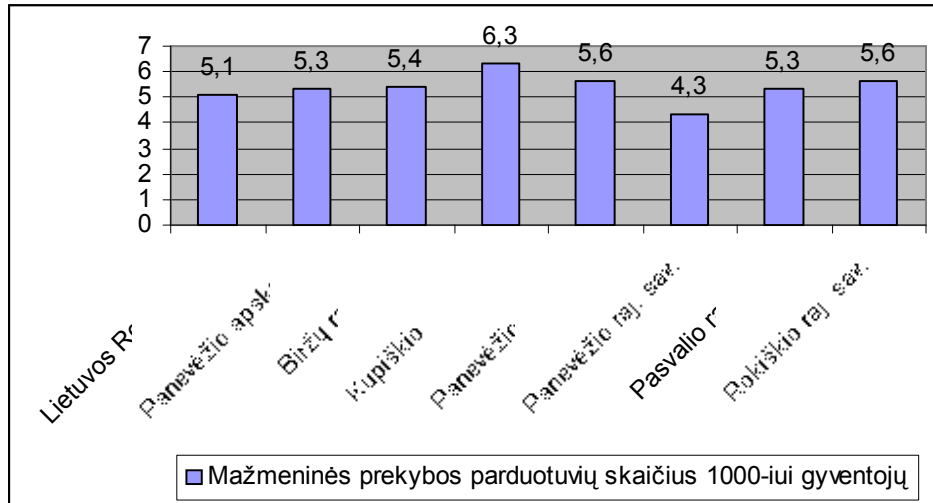
8 paveikslas. Mažmeninės prekybos parduotuvių skaičius Rokiškio rajono savivaldybėje, lyginant su kitomis Panevėžio apskrities savivaldybėmis



Statistikos departamento prie LRV duomenys

Lyginant su Panevėžio apskrities savivaldybėmis, Rokiškio rajone mažmeninės prekybos parduotuvių skaičius 1000-iai gyventojų santykinai didelis. Daugiau jų tik Kupiškio rajono (6,3 tūkstančiui gyventojų) savivaldybėje, o Biržų rajono (5,4), Pasvalio rajono (5,3) ir Panevėžio rajono (4,3) savivaldybėse šis rodiklis yra ženkliai žemesnis.

9 paveikslas. Mažmeninės prekybos parduotuvių skaičius 1000-iai gyventojų Rokiškio rajono savivaldybėje lyginant su Lietuvos Respublika, Panevėžio apskritimi ir kitomis Panevėžio apskrities savivaldybėmis



Statistikos departamento prie LRV duomenys

Mažmeninės prekybos parduotuvių plotas, vertinant absoliučiais skaičiais, yra santykinai didelis. 2005 m. jis sudarė 23,7 tūkst. m², t.y. 1,06 proc. viso Lietuvos Respublikos ir 15,54 proc. viso Panevėžio apskrities mažmeninės prekybos parduotuvių ploto. Panevėžio apskrityje šis rodiklis buvo aukščiausias Panevėžio miesto (81,7 m²), Rokiškio rajono (23,7 m²) ir Pasvalio rajono (14,5 m²) savivaldybėse, o žemiausias – Panevėžio rajono savivaldybėje (9,6 m²).

Mažmeninės prekybos parduotuvių prekybos plotas 1000 gyventojų Rokiškio rajono buvo santykinai aukštas. Jis 2005 m. sudarė 589 m², t.y. 11,54 proc. mažiau nei Lietuvos Respublikoje, tačiau 11,03 proc. daugiau nei Panevėžio apskrityje. Vertinant pagal savivaldybes, didžiausias rodiklis 2005 m. buvo Panevėžio miesto (705 m²) ir Rokiškio rajono (589 m²) savivaldybėse.

Pažymėtina, kad mažėjant parduotuvių skaičiui Panevėžio apskrityje bei visoje šalyje, kasmet pastebimas gana tolygus apskrities parduotuvių prekybos ploto, tenkančio vienam gyventojui, didėjimas. Tai sąlygoja dažnai pasitaikantys mažų parduotuvių bankrotai ir, tuo pačiu metu, didelių prekybos centrų atidarymai apskrityje.

2005 m. Rokiškio rajone mažmeninės prekybos įmonių apyvarta sudarė 145,2 mln. Lt, kas sudarė 0,63 proc. visos šalies ir 9,82 proc. Panevėžio apskrities prekybinių įmonių mažmeninės prekių apyvartos. Vertinant absoliučiais skaičiais, mažmeninių prekių įmonių apyvarta Rokiškio rajono savivaldybėse buvo antra pagal dydį Panevėžio apskrityje. Nors nuo Panevėžio miesto savivaldybės Rokiškio rajonas atsiliko ženkliai – 6,57 karto, tačiau nuo 42,35 proc. iki 80,3 proc. lenkė kitas apskrities savivaldybes.

Mažmeninės prekybos įmonių apyvartos vienam gyventojui rodiklis rodo panašias tendencijas. Nors Rokiškio rajono savivaldybės (3598 Lt) rodiklis yra ženkliai žemesnis už Lietuvos Respublikos (6714 Lt) ir Panevėžio rajono apskrities (5079 Lt) rodiklius, jis Panevėžio apskrityje nusileidžia tik Panevėžio miesto savivaldybei (8241 Lt).

12 lentelė. Mažmeninės prekybos parduotuvių apyvarta vienam gyventojui Lietuvos Respublikoje, Panevėžio apskrityje ir Panevėžio apskrities savivaldybėse, 2005 m. (Lt)

<i>Administracinis vienetas</i>	Mažmeninės prekybos įmonių apyvarta (mln. Lt)	Mažmeninės prekybos įmonių apyvarta vienam gyventojui (Lt, be PVM)
Lietuvos Respublika	22923,4	6714
Panevėžio apskritis	1477,9	5079
Biržų raj. sav.	102	2987
Kupiškio raj. sav.	89	3741
Panevėžio m. sav.	954,2	8241
Panevėžio raj. sav.	80,5	1862
Pasvalio raj. sav.	107	3182
Rokiškio raj. sav.	145,2	3598

Statistikos departamento prie LRV regioninė statistika. Regioninė duomenų bazė.

http://db.std.lt/RDB_LT/Dialog/statfile1.asp

2005 m. didžiausia Rokiškio rajono paslaugų įmonių dalis – 37 įmonės arba 15,35 proc. visų Panevėžio apskrities sveikatos priežiūros paslaugų bei socialinio darbo įmonių – teikė sveikatos priežiūros paslaugas bei dirbo socialinį darbą. 17 įmonių, arba 7,39 proc. tokios rūšies apskrities įmonių, užsiėmė kita verslo veikla, 5 įmonės, arba 6,33 proc. tokių apskrities įmonių, teikė nekilnojamo turto operacijų ir kitas paslaugas. Po 4 įmones teikė asmeninio ir namų ūkio reikmenų taisymo paslaugas, užsiėmė kompiuteriais ir su jais susijusia veikla bei kita paslaugų veikla, po 3 įmones – mašinų ir įrenginių be operatoriaus ir asmeninių bei namų ūkio reikmenų nuomos, švietimo bei poilsio organizavimo, kultūros ir sporto paslaugas. 1 įmonė Rokiškio rajono savivaldybėje teikė nuotekų ir atliekų šalinimo paslaugas.

13 asmenų, arba 11,04 proc., įsigijusių verslo liudijimus asmenų, teikė švietimo paslaugas. 12 asmenų, arba 10,53 proc., įsigijusių verslo liudijimus asmenų, teikė asmeninio ir namų ūkio reikmenų taisymo paslaugas. Po 9 asmenis teikė poilsio organizavimo, kultūros ir sporto paslaugas bei užsiėmė nekilnojamojo turto operacijomis. 7 asmenys užsiėmė kita verslo veikla, 3 – kompiuteriais ir su jais susijusia veikla. Dar 61 verslo liudijimą įsigijęs asmuo teikė kitokio pobūdžio paslaugas.

Vertinant sistemiškai, paslaugų tinklas rajone nėra pakankamai išplėtotas. Iš dalies šio verslo plėtimą stabdo nedidelė rinka, todėl rajono gyventojai, norėdami patenkinti savo poreikius priversti vykti į kitus rajonus.

13 lentelė. Rokiškio rajone esančių paslaugų įmonių skaičius pagal veiklos rūšis, 2005 m.

Paslaugos	Įmonių skaičius	Viso įmonių apskrityje	Fizinių asmenų, įsigijusių verslo liudijimus, skaičius rajone	Viso fizinių asmenų, įsigijusių verslo liudijimus, apskrityje
Asmeninio ir namų ūkio reikmenų taisymas	4	17	12	108
Nekilnojamojo turto operacijos	5	79	9	87
Mašinų ir įrenginių be operatoriaus ir asmeninių bei namų ūkio reikmenų nuoma	3	24	-	30
Kompiuteriai ir su jais susijusi veikla	4	31	3	12
Kita verslo veikla	17	230	7	113
Švietimas	3	31	13	82
Sveikatos priežiūra ir socialinis darbas	37	241	-	-
Nuotekų ir atliekų šalinimas	1	11	-	-

Poilsio organizavimas, kultūra ir sportas	3	60	9	65
Kita paslaugų veikla	4	32	61	667
Viso	81	756	114	1164

Statistikos departamento prie LRV regioninė statistika. Regioninė duomenų bazė.

http://db.std.lt/RDB_LT/Dialog/statfile1.asp

2.6 Turizmas

Rokiškio turizmo informacijos centro duomenimis, 2005 metais Rokiškio rajone buvo 3 apgyvendinimo įstaigos, t.y. tik 0,5 proc. visų Lietuvos Respublikos ir 12 proc. visų Panevėžio apskrities apgyvendinimo įmonių. Panevėžio apskrityje apgyvendinimo įmonių skaičiumi Rokiškio rajono savivaldybė lenkė tik Kupiškio rajono savivaldybę, kurioje veikė 1 apgyvendinimo įmonė. Viešbučiai ir moteliai nagrinėjamoje savivaldybėje sudarė 0,91 proc. Lietuvos Respublikos ir 17,65 proc. visų Panevėžio apskrities viešbučių ir motelių. Rokiškio rajone kitų kolektyvinio apgyvendinimo įmonių, specializuotų ir privataus sektoriaus apgyvendinimo įmonių nėra.

14 lentelė. Apgyvendinimo įmonių skaičius Lietuvos Respublikoje, Panevėžio apskrityje ir Panevėžio apskrities savivaldybėse, 2005 m.

<i>Administracinis vienetas</i>	Apgyvenimo įmonių skaičius	Iš jų			
		Viešbučiai ir moteliai	Kitos kolektyvinio apgyvendinimo įmonės	Specializuotos apgyvendinimo įmonės	Privatus apgyvendinimo sektorius
Lietuvos Respublika	663	331	196	51	85
Panevėžio apskritis	25	17	3	4	1
Biržų raj. sav.	3	2	.	1	.
Kupiškio raj. sav.	1	1	.	.	.
Panevėžio m. sav.	7	6	.	.	1
Panevėžio raj. sav.	5	2	.	3	.
Pasvalio raj. sav.	3	3	.	.	.
Rokiškio raj. sav.	3	3	.	.	.

Statistikos departamento prie LRV regioninė statistika. Regioninė duomenų bazė.

http://db.std.lt/RDB_LT/Dialog/statfile1.asp ir Rokiškio turizmo informacijos centro duomenys.

Minėtose Rokiškio rajono savivaldybės apgyvendinimo įmonėse apgyvendintų svečių skaičius nėra didelis. 2005 m. jis sudarė 2 tūkst. svečių, t.y. 0,15 proc. visų šalies ir tik 9,95 proc. visų apskrities svečių. Netgi lyginant su Panevėžio apskrities savivaldybėmis, Rokiškio rajone apgyvendintų svečių skaičius nėra aukštas. Jis 10 kartų viršijo Kupiškio rajono (0,2 tūkst. apgyvendintų svečių) savivaldybės rodiklį, tačiau 4,76 proc. yra mažesnis nei Pasvalio rajono (2,1 tūkst.), 31,03 proc. žemesnis už Biržų rajono (2,9 tūkst.), 57,45 proc. – už Panevėžio rajono (4,7 tūkst.) ir net 75,31 proc. – už Panevėžio miesto (8,1 tūkst.) savivaldybių rodiklius.

Nepaisant santykinai žemo apgyvendintų svečių skaičiaus apgyvendinimo įmonėse, apgyvendintų svečių skaičius viešbučiuose buvo vidutinio dydžio. Šis rodiklis 2005 m. sudarė 1,8 tūkst. apgyvendintų svečių, t.y. 0,18 proc. visų šalies ir 12 proc. visų apskrities svečių viešbučiuose. 2005 m. Panevėžio apskrityje daugiau svečių nei Rokiškio

rajono savivaldybėje, buvo apgyvendinta tik Panevėžio miesto savivaldybėje (8,1 tūkst.) ir Pasvalio rajono savivaldybėje (2,1 tūkst.).

15 lentelė. Apgyvendinimo įmonėse apgyvendintų svečių skaičius Lietuvos Respublikoje, Panevėžio apskrityje ir Panevėžio apskrities savivaldybėse, 2005 m. (tūkst.)

Administracinis vienetas	Apgyvendintų svečių skaičius	Iš jų		
		Viešbučiuose ir moteliuose	Kitose kolektyvinio apgyvendinimo įstaigose	Specializuotose apgyvendinimo įstaigose
Lietuvos Respublika	1325,6	969,3	183,2	153,1
Panevėžio apskritis	20,1	15	0,2	4,8
Biržų raj. sav.	2,9	1,7	.	1,1
Kupiškio raj. sav.	0,2	0,2	.	.
Panevėžio m. sav.	8,1	8,1	.	.
Panevėžio raj. sav.	4,7	1,1	.	3,7
Pasvalio raj. sav.	2,1	2,1	.	.
Rokiškio raj. sav.	1,8	1,8	.	.

Statistikos departamento prie LRV regioninė statistika. Regioninė duomenų bazė.
http://db.std.lt/RDB_LT/Dialog/statfile1.asp

2005 m. Rokiškio apgyvendinimo įmonėse buvo suteikta mažai – tik 3,9 tūkst. nakvynių, kas sudarė vos 0,07 proc. visų šalyje ir 5 proc. visų Panevėžio apskrityje apgyvendintų svečių skaičiaus. Pagal šį rodiklį Rokiškio rajono savivaldybė apskrityje lenkė vos vieną – Kupiškio rajono savivaldybę (500 suteiktų nakvynių). 2005 m. nagrinėjamoje savivaldybėje buvo apnakvindinta 2,4 karto mažiau svečių nei Pasvalio rajono, 4,3 karto – nei Panevėžio miesto, 4,5 karto – nei Panevėžio rajono ir 7,3 karto mažiau nei Biržų rajono savivaldybėse.

Nepaisant to, kad 2005 m. Rokiškio rajono viešbučiai ir moteliai priėmė santykinai nemažai – 1,8 tūkst. svečių, jie apsistodavo tik vidutiniškai 2,16 nakvynėms, todėl bendras suteiktų nakvynių skaičius nėra aukštas, tik 3,9 tūkst. Tai sudarė tik 0,19 proc. visų Lietuvos Respublikos ir 11,17 proc. visų Panevėžio apskrities nakvynių viešbučiuose ir moteliuose. Tarp šešių Panevėžio apskrities savivaldybių šis rodiklis buvo trečias.

16 lentelė. Apgyvendinimo įmonėse suteiktų nakvynių skaičius Lietuvos Respublikoje, Panevėžio apskrityje ir Panevėžio apskrities savivaldybėse, 2005 m. (tūkst.)

Administracinis vienetas	Suteiktų nakvynių skaičius	Iš jų		
		Viešbučiuose ir moteliuose	Kitose kolektyvinio apgyvendinimo įstaigose	Specializuotose apgyvendinimo įstaigose
Lietuvos Respublika	4251,1	2061,7	561,3	1576,2

Panevėžio apskritis	77,9	34,9	1,1	41,8
Biržų raj. sav.	28,4	3,2	.	25,2
Kupiškio raj. sav.	0,5	0,5	.	.
Panevėžio m. sav.	16,9	16,8	.	.
Panevėžio raj. sav.	17,7	1,1	.	16,6
Pasvalio raj. sav.	9,2	9,2	.	.
Rokiškio raj. sav.	3,9	3,9	.	.

Statistikos departamento prie LRV regioninė statistika. Regioninė duomenų bazė.
http://db.std.lt/RDB_LT/Dialog/statfile1.asp

Rokiškio turizmo informacijos centro duomenimis, 2006 m. Rokiškio rajono savivaldybėje veikė 14 kaimo sodybų: pagrindinės kaimo turizmo sodybos yra Rolando ir Renatos Jasiūnų „Vieneri vartai“, Dangiros Milkienės, Danaus Mediko, Viliaus Seržinto, Vaidoto Tauro, Šarūno Vilio, Bernardo Trimonio, Renaldo Repšio ir Juozo Juzelskio sodybos. Nepaisant to, kaimo sodybų kiekis nėra pakankamas ir šis sektorius turi didelį plėtros potencialą.

2006 m. maitinimo paslaugas Rokiškio rajono savivaldybėje teikė 20 maitinimo įmonių, iš kurių didžiausios buvo kavinės „Alsa“, „Pagunda“, „Rospo“, Ritos Zajančiauskienės IĮ, „Septyni vėjai“, „Senas grafas“, „Svaja“, restoranas „Angelė“, picerija „Geltonasis submarinas“, alaus baras „Ratas“. Tai sudarė 0,69 proc. visų šalies ir 8,92 proc. visų Panevėžio apskrities maitinimo įmonių. Daugiau nei Rokiškio rajone 2005 m. maitinimo įstaigų buvo Panevėžio miesto (129 maitinimo įstaigos), Panevėžio rajono (27) savivaldybėse, o mažiau – Pasvalio rajono (19), Kupiškio rajono (11) ir Biržų rajono (18) savivaldybėse.

Maitinimo įstaigų 1000-iai gyventojų rodiklis Rokiškio rajono savivaldybėje atspindi maitinimo įstaigų tinklo nepakankamumą. Šis rodiklis savivaldybėje 2005 m. sudarė 0,5 maitinimo įstaigos 1000-iai gyventojų, kas 25 proc. mažiau ir už šalies, ir už Panevėžio apskrities rodiklį. Panevėžio apskrityje Kupiškio rajono, Biržų rajono ir Rokiškio rajono savivaldybių rodikliai buvo žemiausi, o Panevėžio miesto (1,1) savivaldybės – aukščiausias.

Kaip ir maitinimo įstaigų, taip ir vietų jose skaičius buvo mažas. 2005 m. jis sudarė 0,6 tūkst., kas buvo didesnis rodiklis tik už Kupiškio rajono (0,4 tūkst.) ir Biržų rajono (0,5 tūkst.) savivaldybių rodiklius. Maitinimo vietų skaičiaus maitinimo įmonėse 1000-iai gyventojų rodiklis dar labiau atskleidžia šį probleminį aspektą. 2005 m. Rokiškio rajono savivaldybėje 1000-iai gyventojų teko 14 vietų maitinimo įstaigose ir tai yra 3 kartus ir 2,14 karto mažiau už atitinkamai Lietuvos Respublikos ir Panevėžio apskrities rodiklius. Rokiškio rajono savivaldybė pagal šį rodiklį nusileidžia visoms, išskyrus Biržų rajono (14 maitinimo vietų 1000-iai gyventojų) savivaldybę, Panevėžio apskrityje. Kupiškio rajono savivaldybėje šis rodiklis sudarė 15, o Pasvalio rajono, Panevėžio rajono ir Panevėžio miesto savivaldybėse atitinkamai 17, 21, 52 vietų maitinimo įmonėse 1000-iai gyventojų.

17 lentelė. Maitinimo vienetų vienam gyventojui ir vietų jose vienam gyventojui skaičius Lietuvos Respublikoje, Panevėžio apskrityje ir Panevėžio apskrities savivaldybėse, 2005 m.

<i>Administracinis vienetas</i>	Maitinimo vienetų skaičius	Maitinimo vienetų skaičius 1000-iai gyventojų	Maitinimo vienetų vietų skaičius, tūkst.	Maitinimo vienetų vietų skaičius 1000-iai gyventojui
Lietuvos Respublika	2881	0,8	142,5	42
Panevėžio apskritis	224	0,8	9	30
Biržų raj. sav.	18	0,5	0,5	14
Kupiškio raj. sav.	11	0,5	0,4	15
Panevėžio m. sav.	129	1,1	6	52
Panevėžio raj. sav.	27	0,6	0,9	21
Pasvalio raj. sav.	19	0,6	0,6	17
Rokiškio raj. sav.	20	0,5	0,6	14

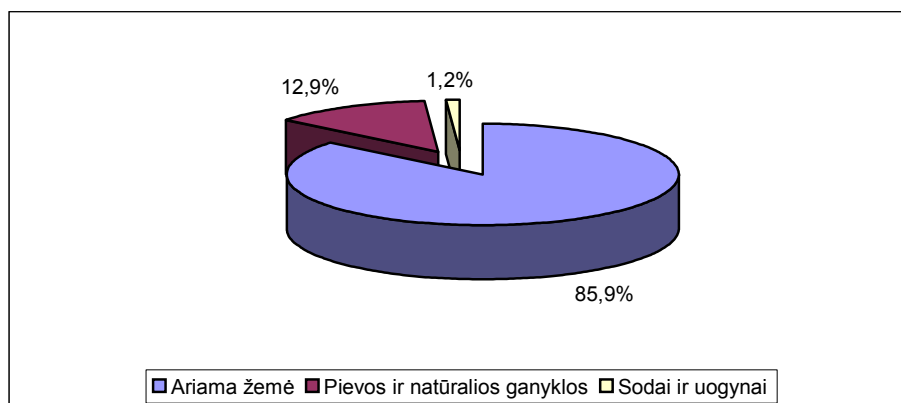
Statistikos departamento prie LRV regioninė statistika. Regioninė duomenų bazė.

http://db.std.lt/RDB_LT/Dialog/statfile1.asp

2.7 Žemės ūkis

2005 m. bendras žemės plotas Rokiškio rajono savivaldybėje sudarė 180651 ha, t.y. 2,77 proc. Lietuvos Respublikos ir 22,9 proc. viso Panevėžio apskrities žemės ploto. Skirstant šį plotą pagal teritorijos struktūrą, 101248 ha arba 56 proc. buvo žemės ūkio naudmenų teritorija.

10 paveikslas. Žemės ūkio naudmenų teritorijos struktūra Rokiškio rajono savivaldybėje



Statistikos departamento prie LRV duomenys

Didelė dalis žemės ūkio naudmenų teritorijos - 86979 ha arba 48,1 proc. - yra ariama žemės ūkio naudmenų teritorija. 2005 m. pievos ir natūralios ganyklos bei sodai ir uogynai užėmė atitinkamai 7,3 proc. ir 0,6 proc. viso ploto. Lyginant su Lietuvos Respublikos teritorijos struktūra, Rokiškio rajone buvo santykinai 2,6 proc. daugiau žemės ūkio naudmenų žemės, 3,3 proc. daugiau ariamos žemės ūkio naudmenų žemės, tačiau miškų, pievų ir natūralių ganyklų, sodų ir uogynų buvo mažiau nei santykinai Lietuvoje, atitinkamai 3,2 proc. ir 0,3 proc. Lyginant su Panevėžio apskritimi, pastebėtini panašūs skirtumai – Rokiškio rajone santykinai mažiau žemės ūkio naudmenų teritorijos, tiek vertinant bendrai, tiek ir išskiriant ariamą teritoriją, mažiau pievų ir natūralių ganyklų, sodų ir uogynų.

2005 m. Rokiškio rajono procentinė dalis Panevėžio apskrities žemės fonde buvo panaši, svyravo 19,2 proc. – 26,7 proc. intervale. Didžiausią Panevėžio apskrities procentinę dalį Rokiškio rajonas sudarė pievų ir natūralių ganyklų ir žemės ūkio naudmenų struktūroje – atitinkamai 26,7 proc. ir 21 proc. Mažiausią – 19,2 proc. dalį – Rokiškio rajonas užėmė apskrities sodų ir uogynų struktūroje.

18 lentelė. Rokiškio rajono žemės fondas Lietuvos Respublikoje, Panevėžio apskrityje ir Panevėžio apskrities savivaldybėse, 2005 m.

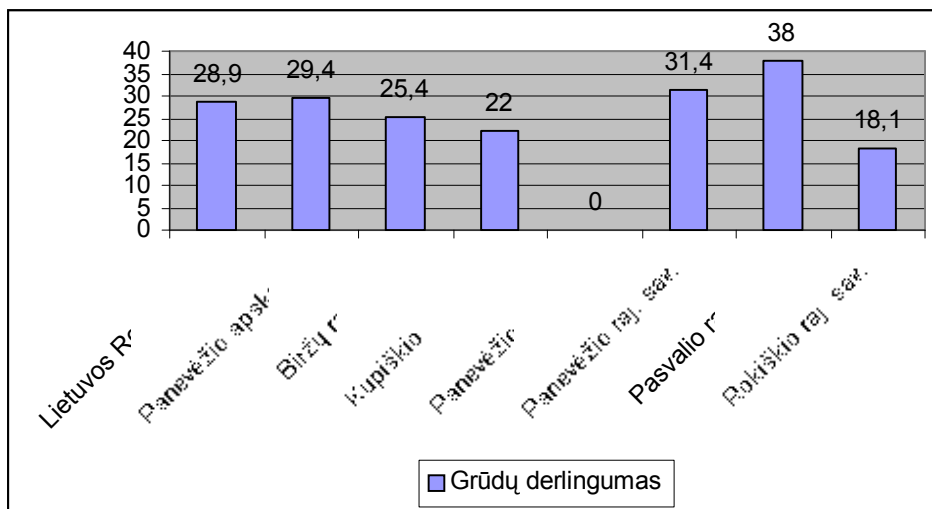
Teritorinis vienetas	Bendras žemės plotas	Žemės ūkio naudmenos	Iš jų ariamos	Pievos ir natūralios ganyklos	Sodai ir uogynai
Lietuvos Respublika	6530023	3482946	2926542	496826	59578
Struktūra proc.	100	53,4	44,8	7,6	0,9
Panevėžio apskritis	788044	481879	428100	47585	6194
Struktūra proc.	100	61,1	54,1	9,9	0,8
Biržų raj. sav.	147625	95090	83380	10738	972
Kupiškio raj. sav.	108013	62272	54097	7518	657
Panevėžio m. sav.	5010	1680	1301	181	198
Panevėžio raj. sav.	217834	124850	114005	9048	1797
Pasvalio raj. sav.	128911	96739	88338	7026	1375
Rokiškio raj. sav.	180651	101248	86979	13074	1195
Struktūra proc.	100	56	48,1	7,3	0,6
Proc. dalis Panevėžio apskrityje	22,9	21	20,4	26,7	19,2

Statistikos departamento prie LRV regioninė statistika. Regioninė duomenų bazė.
http://db.std.lt/RDB_LT/Dialog/statfile1.asp

Bendras pasėlių dydis Rokiškio rajono savivaldybėje santykinai nėra didelis. 2005 m. jis sudarė 48018 ha, t. y. 2,74 proc. viso šalies ir 17,24 proc. viso Panevėžio apskrities pasėlių ploto. Vertinant pagal Panevėžio apskrities savivaldybes, Rokiškio rajono savivaldybėje pasėlių dydis buvo vienas mažiausių, didesnis tik už Panevėžio miesto savivaldybės, kurioje pasėlių apskritai nebuvo, ir Kupiškio rajono savivaldybės rodiklius. 2005 m. didžiausi pasėlių plotai apskrityje buvo Pasvalio rajono (72092 ha) ir Panevėžio rajono (74682 ha) savivaldybėse.

2005 m. grūdinių augalų pasėliai Rokiškio rajono savivaldybėje taip pat užėmė santykinai nedidelį plotą – 23541 ha. Šiuo rodikliu nagrinėjama savivaldybė lenkė tik miestietišką Panevėžio miestą ir Kupiškio rajono savivaldybę. Pažymėtinas ir itin žemas grūdų derlingumas – 18,1 centnerio iš ha, kas yra 37,37 proc. ir 38,43 proc. ženkliai prasčiau ne tik už atitinkamai Lietuvos Respublikos ir Panevėžio apskrities, bet ir visų Panevėžio apskrities savivaldybių, išskyrus Panevėžio miesto savivaldybę, rodiklius. Todėl 2005 m. grūdų derlius Rokiškio rajone savivaldybėje gali būti įvardytas kaip labai prastas.

11 paveikslas. Grūdų derlingumas Rokiškio rajono savivaldybėje lyginant su Lietuvos Respublika, Panevėžio apskritimi ir kitomis Panevėžio apskrities savivaldybėmis (centneriai iš ha)



Statistikos departamento prie LRV duomenys

2005 m. bulvių pasėliai Rokiškio rajono savivaldybėje, sudarantys 1444 ha, buvo vidutinio dydžio. Bulvių pasėliai sudarė 1,95 proc. visų Lietuvos ir 21,75 proc. visų apskrities bulvių pasėlių. Lyginant su kitomis Panevėžio apskrities savivaldybėmis, bulvių pasėlių plotas Rokiškio rajone yra santykinai didelio dydžio, antras tarp šešių apskrities savivaldybių. Kaip ir grūdinių kultūrų, bulvių derlingumas 2005 m. rajone buvo žemas – sudarė 98,6 centnerio iš ha., todėl, esant dideliame pasėlių plotui, tačiau žemam derlingumui, 2005 m. bulvių derlius buvo vidutinio dydžio – 14233 tonos. Tai yra antras rodiklis savivaldybėje, tačiau net 2,37 karto žemesnis nei pirmaujančioje Panevėžio rajono savivaldybėje.

19 lentelė. Pasėlių dydis, grūdinių augalų bei bulvių pasėlių dydis ir derlingumas Lietuvos Respublikoje, Panevėžio apskrityje ir Panevėžio apskrities savivaldybėse, 2005 m.

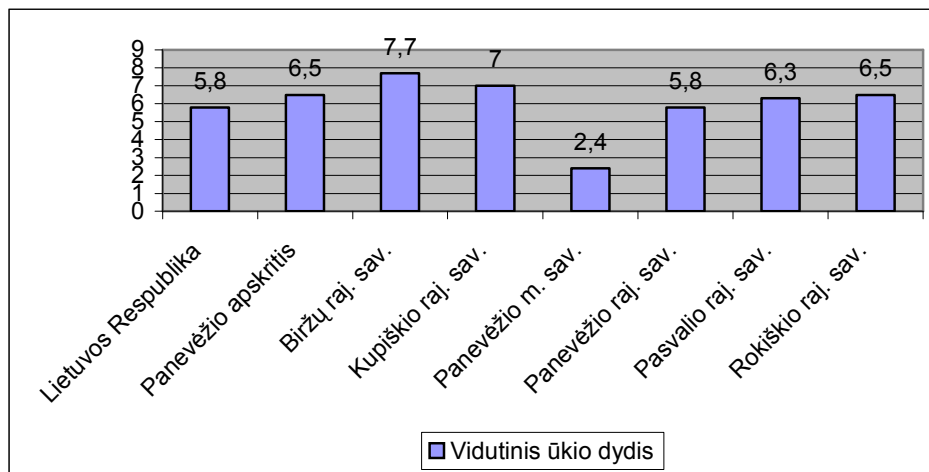
Administracinis vienetas	Pasėlių dydis, ha	Grūdinių augalų pasėliai, ha	Grūdų derlius, tonomis	Grūdų derlingumas, centneriai iš ha	Bulvių pasėliai, ha	Bulvių derlius, tonomis	Bulvių derlingumas, centneriai iš ha
Lietuvos Respublika	1749623	991915	2225712	28,9	73954	894688	121
Panevėžio apskritis	278566	172782	318517	29,4	6638	77053	116,1
Biržų raj. sav.	54828	32575	74932	25,4	1021	9291	91
Kupiškio raj. sav.	28946	17101	35481	22	910	7766	85,3
Panevėžio m. sav.
Panevėžio raj. sav.	74682	49987	76781	31,4	2363	33819	143,1
Pasvalio raj. sav.	72092	49578	102647	38	900	11944	132,6
Rokiškio raj. sav.	48018	23541	28676	18,1	1444	14233	98,6

Statistikos departamento prie LRV regioninė statistika. Regioninė duomenų bazė.

http://db.std.lt/RDB_LT/Dialog/statfile1.asp

2005 m. Rokiškio rajono savivaldybėje buvo 10818 ūkiai arba 2,6 proc. visų šalies ir 19,6 proc. Panevėžio apskrities ūkių. Ūkių skaičiumi Panevėžio apskrities savivaldybėje Rokiškio rajonas 29,5 proc. nusileidžia Panevėžio rajono ir 13,4 proc. Pasvalio rajono savivaldybėms.

12 paveikslas. Vidutinis ūkio dydis Rokiškio rajono savivaldybėje lyginant su Lietuvos Respublika, Panevėžio apskritimi ir kitomis Panevėžio apskrities savivaldybėmis (ha)



Statistikos departamento prie LRV duomenys

2005 m. vidutinis ūkio dydis Rokiškio rajono savivaldybėje buvo 6,5 ha, tai buvo 10,8 proc. daugiau nei Lietuvos Respublikoje ir atitiko vidutinį Panevėžio apskrities ūkio dydį. Didesni vidutiniai ūkiai Panevėžio apskrityje buvo tik Biržų rajono (7,7 ha) ir Kupiškio rajono (7 ha) savivaldybėse, o mažesni - Pasvalio rajono (6,3 ha), Panevėžio rajono (5,8 ha) ir Panevėžio (2,4 ha) rajono savivaldybėse. Bendru žemės plotu, kuris sudarė 70394 ha, Rokiškio rajonas 15,4 proc. viršijo Panevėžio apskrities savivaldybių vidurkį.

20 lentelė. Ūkių skaičius ir jų dydis Lietuvos Respublikoje, Panevėžio apskrityje ir Panevėžio apskrities savivaldybėse, 2005 m.

Administracinis vienetas	Ūkių skaičius	Jų žemės plotas (ha)	Vidutinis ūkio dydis (ha)
Lietuvos Respublika	420920	2445940	5,8
Panevėžio apskritis	55085	357724	6,5
Biržų raj. sav.	8527	65596	7,7
Kupiškio raj. sav.	7452	51859	7
Panevėžio m. sav.	456	1103	2,4
Panevėžio raj. sav.	15333	89661	5,8
Pasvalio raj. sav.	12499	79111	6,3
Rokiškio raj. sav.	10818	70394	6,5

Statistikos departamento prie LRV regioninė statistika. Regioninė duomenų bazė.

http://db.std.lt/RDB_LT/Dialog/statfile1.asp

2005 m. bendras galvijų skaičius sudarė 16598, t.y. 2,07 proc. visų Lietuvos Respublikos ir 16,88 proc. Panevėžio apskrities galvijų. Panevėžio apskrityje mažiau galvijų buvo tik Kupiškio rajono savivaldybėje (13815 galvijai) ir Panevėžio mieste (1123). Panevėžio rajono, Pasvalio rajono, Biržų rajono savivaldybėse 2006 m. sausio 1 d. galvijų buvo atitinkamai 33,91 proc., 25,08 proc., 14,90 proc. daugiau.

Nagrinėjant karvių, arklių bei avių ir ožkų skaičių Panevėžio apskrityje, galima pastebėti, kad visų šių gyvūnų rūšių skaičiumi Rokiškio rajono savivaldybė viršija vidutinės Panevėžio apskrities savivaldybės rodiklį – karvių skaičiumi 7,89 proc., arklių – 22,22 proc., avių ir ožkų – net 139,12 proc.

2005 m. Rokiškio rajono savivaldybėje buvo 13032 kiaulės, kas sudarė 1,17 proc. visų šalies ir 8,20 proc. visų Panevėžio apskrities kaulių. Apskrityje pagal šį rodiklį nagrinėjama savivaldybė buvo labiausiai atsilikusi, lenkianti tik Panevėžio miesto savivaldybę, net 50,82 proc. atsilikdama nuo vidutinės Panevėžio rajono savivaldybės rodiklio.

21 lentelė. Gyvulių skaičius visuose ūkiuose Lietuvos Respublikoje, Panevėžio apskrityje ir Panevėžio apskrities savivaldybėse, 2005 m.

<i>Administracinis vienetas</i>	Bendras galvijų skaičius	Iš jų			Kiaulių skaičius
		karvių skaičius	Arklių skaičius	Avių ir ožkų skaičius	
Lietuvos Respublika	800286	416500	62605	51192	1114647
Panevėžio apskritis	98311	54541	4727	7531	159001
Biržų raj. sav.	19504	10567	917	992	22022
Kupiškio raj. sav.	13815	7684	979	1702	17879
Panevėžio m. sav.	1123	594	2	42	145
Panevėžio raj. sav.	25115	13852	1162	884	62828
Pasvalio raj. sav.	22156	12037	696	910	43095
Rokiškio raj. sav.	16598	9807	971	3001	13032

Statistikos departamento prie LRV regioninė statistika. Regioninė duomenų bazė.

http://db.std.lt/RDB_LT/Dialog/statfile1.asp

Rokiškio rajono plėtros strateginio plano verslo, pramonės ir kaimo plėtros sektorius

SSGG analizė

<i>Stiprybės</i>
Patogi geografinė padėtis – pasienio rajonas (sudaro prielaidas vykdyti bendrus projektus su Latvijos rajonais)
Santykinai pigi žemė
Santykinai nebrangi darbo jėga
Geros žemdirbystės tradicijos ir veiklos patirtis, ypač pienininkystė, linininkystė
Pakankamas Rokiškio miesto pramoninės bazės infrastruktūros potencialas gamybai plėtoti
Išvystyta maisto perdirbimo pramonė, maisto pramonės perdirbimo įmonės naudoja vietines žaliavas
Gamtiniai ir kultūriniai turizmo išteklių sudaro sąlygas kurti ir vystyti aktyvaus poilsio, ekologinio turizmo, kultūrinio, etninio ir kaimo turizmo produktus
Išvystytas kelių tinklas, yra geležinkelio linija, išvystyti vandentiekio ir kanalizacijos tinklai, didelė nenaudojamų gamybinių - ūkinių pastatų pasiūla
Realizuojama produkcija konkurencinga, didelė jos dalis realizuojama Lietuvoje
Formuojasi alternatyvių veiklų – kaimo turizmo, amatų, paslaugų, kitų smulkių verslų sektorius
Daug laisvos žemės, teritorijų, patrauklių užsienio investicijoms
<i>Silpnybės</i>
Didelė smulkaus ir vidutinio verslo įmonių dalis naudoja pasenusias technologijas, silpnai diegiamos informacinės technologijos versle
Praktiškai nėra apgyvendinimo, ypač turistų, paslaugas teikiančių objektų (viešbučių, motelių, kempingų)
Lėšų stygius kurti alternatyvius verslus kaime
Įmonės stokoja aukštos kvalifikacijos specialistų ir darbininkų (kvalifikuoti specialistai ir jaunimas migruoja į kitus miestus ir užsienį)
Neišvystyta turizmo informacinė sistema
Smulkaus ir vidutinio verslo įmonių vadovai stokoja marketingo, vadybos, finansų valdymo žinių
Žemas smulkių ūkių gamybos ir realizacijos kooperavimosi lygis
Silpna kaimo gyventojų motyvacija ir gebėjimai kurti alternatyvius verslus vietoje tradicinių žemės ūkio veiklų
Santykinai žemas rajono gyventojų, ypač kaimo vietovėse, verslumo lygis, trūksta pirminio kapitalo verslui pradėti
Verslo įmonės stokoja apyvartinių lėšų, žemas įmonių investicinis potencialas
Mažas inovacinių smulkaus ir vidutinio verslo įmonių skaičius
Neišvystytas turistinių trasų ir pakelės objektų tinklas
Žema vartotojų perkamoji galia, ypač kaimo vietovėse, stabdo smulkaus ir vidutinio verslo plėtrą.
Nėra kaimo turizmo ir alternatyvių veiklų kaimo plėtros tradicijų
Geografinė padėtis nepatogi susisiekti su didžiausiais Respublikos centrais
<i>Galimybės</i>
Investicijos į turizmo sferos plėtrą paskatins turistų srautus, formuos aptarnavimo sektoriaus plėtrą, naujų paslaugų atsiradimą
Narystė Europos Sąjungoje sudaro galimybes pasinaudoti ES struktūrinių fondų paramos lėšomis
Investicijos į žmogiškąjį kapitalą formuos aukštos kvalifikacijos specialistų pasiūlą, ženkliai pagerins darbo jėgos kokybę
Pažangių technologijų diegimas didins įmonių konkurencingumą vidaus ir užsienio rinkose
Ekologiškų maisto produktų paklausa suteikia naujas galimybes netradicinei veiklai žemės ūkyje
Verslo infrastruktūros plėtra, vystant sistemą “verslas – verslui”

Kaimo gyventojų perkamosios galios augimas dėl struktūrinės paramos bei alternatyvių verslų plėtojimo
Naujos veiklos nišos smulkiam ir vidutiniam verslui
Laisvos teritorijos su inžinerinėmis komunikacijomis suteikia Rokiškio rajonui investicinį patrauklumą
Paslaugų sektoriaus rinkoje yra neužpildytų nišų
Grėsmės
Stambūs prekybos centrai išstumia iš rinkos smulkius ir vidutinius prekeivius
Kvalifikuotų specialistų migracija į šalies didžiuosius miestus ir užsienį
Administracinių gebėjimų stygius, silpna informacinės bei konsultacinės paramos sistema neleis verslui pasinaudoti galima parama
Aštri konkurencija dėl paramos lėšų ir nepakankamas paramos skirstymo procesų skaidrumas neleis įmonėms pasinaudoti ES struktūrinių fondų teikiama parama
Nepakankamas verslo ir pramonės gaminių konkurencingumas tarptautinėse rinkose mažins įmonių potencialią, padidės bankrotų skaičius
Atvira rinka aštrins vietos gamintojų konkurenciją su importuojama produkcija
Energetinių, darbo ir kitų išteklių brangimas mažins gaminamos produkcijos konkurencingumą
Aštri konkurencija su kitais Panevėžio apskrities rajonais ir Lietuvos regionais dėl investicijų pritraukimo
Žemės naudmenų našumo mažėjimas ir nepakankamos investicijos į agroservisą bei melioracines sistemas
Žemės ūkio sektoriuje dirbančių gyventojų senėjimas skatins technologinį atsilikimą tradicinėje veikloje
Trumpas turizmo sezonas, prastos galimybės pasiūlyti platų ne sezono paslaugų asortimentą

3. Žmogiškieji ištekliai

3.1. Švietimas

Rokiškio rajono savivaldybės duomenimis, 2006-09-01. Rokiškio rajono savivaldybėje veikė 3 vidurinės mokyklos (jose mokėsi 1 tūkst. 206 mokiniai), 5 gimnazijos (3 tūkst. 30), 1 suaugusiųjų mokymo centras (185), 11 pagrindinių mokyklų (795), 1 jaunimo mokykla (62), 3 pradinės mokyklos (649), 4 darželiai - mokyklos (559), 7 lopšeliai-darželiai (582), 5 neformaliojo švietimo mokyklos (1256). 2005 metais sėkmingai vyko vidurinio ugdymo programų akreditacija: Kamajų Antano Strazdo ir Pandėlio vidurinėms mokykloms suteiktas gimnazijos statusas (Pandėlio vidurinei mokyklai juridiskai įteisintas 2006 m.), o Obelių vidurinės mokyklos vidurinio ugdymo programos akreditacija numatyta 2007 metais.

22 lentelė. Švietimo institucijos ir jose besimokančių mokinių skaičius Rokiškio rajono savivaldybėje, 2006-09-01

Švietimo institucijos tipas	Institucijų skaičius	Mokinių skaičius
Vidurinė mokykla	3	1206
Gimnazija	5	3030
Suaugusiųjų mokymo centras	1	185
Pagrindinė mokykla	11	795

Jaunimo mokykla	1	62
Pradinė mokykla	3	649
Darželis-mokykla	4	559
Lopšelis-darželis	7	582
Neformalioji švietimo mokykla	5	1309

Rokiškio rajono savivaldybės administracijos duomenys

Rokiškio rajone nėra mokymo įstaigų, teikiančių aukštąjį išsilavinimą. Neuniversitetinį aukštąjį išsilavinimą teikia Panevėžio kolegijos Rokiškio skyriaus aukštoji neuniversitetinė mokykla. Taip pat yra viena profesinė mokykla - Rokiškio technologijos, verslo ir žemės ūkio mokykla.

2004 metais įkurtas Rokiškio rajono savivaldybės švietimo centras. Švietimo centras įsikūręs 196,46 m² patalpose, kuriose yra mokomoji klasė, biblioteka, kompiuterinė klasė. Pagrindinė veiklos kryptis – suteikti rajono bendruomenės nariams sąlygas tobulinti kvalifikaciją, nuolat atnaujinti bei gilinti dalykines ir metodines žinias, plėtoti profesinę kompetenciją. Vidutiniškai per metus Rokiškio švietimo centre kvalifikaciją tobulina 2750 bendruomenės narių. Per metus suorganizuojama 178 kvalifikacijos tobulinimo renginių.

2006 m. rugsėjo 1 d. ikimokyklinio ugdymo įstaigas lankė 911 vaikų. Iš jų 1,5 – 3 metų vaikų buvo 127, 3 – 5 metų vaikų – 528, o lankančiųjų priešmokyklinės grupės – 256.

Rokiškio rajono teritorija yra palyginti retai apgyvendinta. 2006 m. rugsėjo 1 d. Rokiškio rajono savivaldybėje kaimo mokiniai sudarė 30,2 proc., o miesto mokykloje – 69,8 proc. visų moksleivių. Ateityje kaimo moksleivių dalis turėtų nuolat mažėti.

Viena iš švietimo problemų Rokiškio rajone yra palyginti sudėtingas tolimesnių vietovių gyventojų susisiektis su mokyklomis. 2005-2006 m. bendras pavežamų mokinių skaičius sudarė 2026 mokinius, t.y. 30,9 procento visų mokinių.

2004-2005 m. mokslo metais padaryti papildomo ugdymo organizavimo pokyčiai iš esmės palietė 4 meninio lavinimo centrus. Šiuose centruose vietoj individualaus mokymo vyksta neformalus ugdymas, kai mokiniai mokosi grupėse. Dėl to 184 mokiniais mokosi daugiau, o išlaidos sumažėjo daugiau kaip 100 tūkst. Lt. 2005 m. rugsėjo 1 d. du meninio lavinimo centrai reorganizuoti į bendrojo lavinimo mokyklų neformaliojo ugdymo skyrius. Dėl reorganizacijos 2006 m. mokinių besimokančių pagal neformaliojo švietimo programas nesumažėjo. Rokiškio rajono bendrojo lavinimo mokyklų ir papildomo ugdymo įstaigų mokiniams sudarytos sąlygos dalyvauti įvairių lygių olimpiadose, konkursuose, viktorinose.

Rokiškio rajone yra 1 suaugusiųjų mokymo centras. Jame 2006 m. buvo suformuota 11 suaugusiųjų klasių, kuriose mokėsi 185 mokiniai.

Rajone parengta gautoms specialiosioms tikslinėms dotacijos lėšoms paskirstyti metodika, kuria remiantis ir buvo patvirtintos taryboje švietimo įstaigoms 2005 metų biudžeto išlaidos "mokinių krepšeliui" finansuoti. Mokyklos iš savivaldybės biudžeto 2005 metais labiau nei ankstesniais metais atnaujino materialinę bazę bei atliko remonto darbus. Mokyklų tobulinimosi programoje dalyvaujančios mokyklos, Kamajų Antano Strazdo gimnazija, Rokiškio jaunimo mokykla, Panemunėlio, Kriaunų, Lukštų, Kavoliškio, Kazliško pagrindinės mokyklos, iš programos gavo mokymo priemones bei mokyklinius baldus, kitos mokyklos iš programos „Švietimas informacinei visuomenei“ – kompiuterinę techniką. Iš viso, dalyvaujant mokyklų tobulinimo programoje, 2005 metais gauta: mokymo priemonių – už 121 tūkst. 899 Lt, kompiuterinės

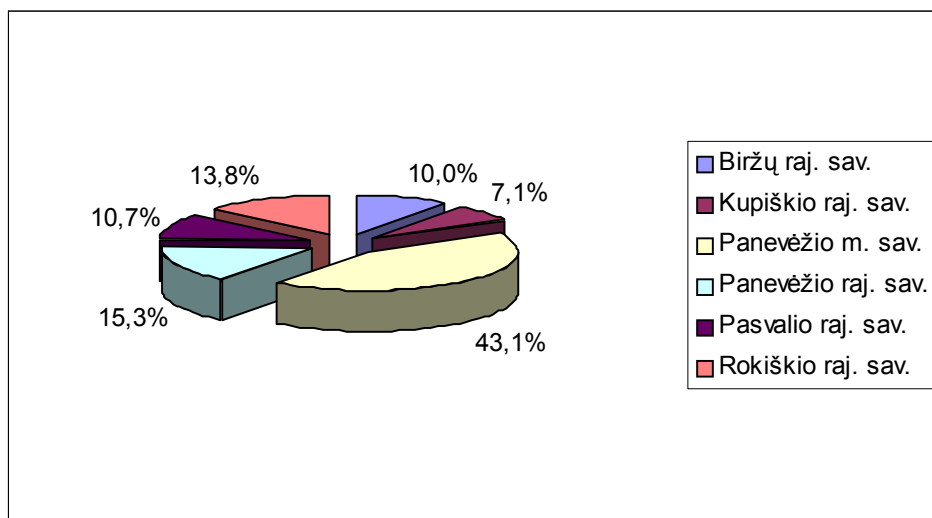
įrangos – už 92 tūkst. 244 Lt, 27 klasėms gauti mokyklinių baldų komplektai (už 159 tūkst. 192 Lt).

3.2. Gyventojų užimtumas ir nedarbas

Rokiškio rajone 2005 metais buvo 16,2 tūkst. užimtųjų, kas sudarė 1,10 proc. visų Lietuvos Respublikos ir 13,81 proc. visų Panevėžio apskrities užimtųjų. Užimtųjų Rokiškio rajono savivaldybėje buvo 3,11 karto ir 11,11 proc. mažiau nei atitinkamai Panevėžio miesto ir Panevėžio rajono savivaldybėse, tačiau 22,84 proc., 27.16 proc. ir 48,76 proc. daugiau nei atitinkamai Pasvalio rajono, Biržų rajono ir Kupiškio rajono savivaldybėse.

2005 m. Panevėžio apskrities savivaldybėje didžiausia užimtųjų dalis – 43,1 proc. – buvo Panevėžio miesto savivaldybėje. Panevėžio rajono užimtieji sudarė 15,3 proc. visų apskrities užimtųjų, Rokiškio rajono - 13,8 proc. visų Panevėžio apskrities užimtų gyventojų, Pasvalio rajono – 10,7 proc., Biržų rajono – 10 proc., o Kupiškio užimtieji sudarė tik 7,1 proc.

13 paveikslas. Vidutinis metinis užimtųjų skaičius Rokiškio rajono savivaldybėje lyginant su kitomis Panevėžio apskrities savivaldybėmis



Statistikos departamento prie LRV duomenys

Užimtųjų skaičius 1000-iiui gyventojų yra vienas esminių rodiklių, apibūdinančių darbo rinkos situaciją. Šis rodiklis Rokiškio rajono savivaldybėje sudarė 405 užimtus žmones tūkstančiui gyventojų, t.y. 6,47 proc. žemesnis rodiklis nei Lietuvos Respublikoje ir lygiai toks pat kaip Panevėžio apskrityje. Lyginant su Panevėžio apskrities savivaldybėmis užimtųjų skaičiumi 1000-iiui gyventojų, Rokiškio rajono savivaldybė yra trečia. Aukščiausias šis rodiklis buvo Panevėžio miesto (438) ir Panevėžio rajono (416) savivaldybėse, o žemiausias – Kupiškio rajono (350) ir Biržų rajono (347) savivaldybėse.

23 lentelė. Vidutinis metinis užimtųjų skaičius 1000-iui gyventojų Lietuvos Respublikoje, Panevėžio apskrityje ir Panevėžio apskrities savivaldybėse, 2006 m. sausio 1 d. (tūkst.)

Administracinis vienetas	Užimtųjų skaičius (tūkst.)	Užimtųjų skaičius 1000-iui gyventojų	Panevėžio apskrities užimtųjų dalis savivaldybėse, proc.
Lietuvos Respublika	1473,9	433	-
Panevėžio apskritis	117,3	405	100
Biržų raj. sav.	11,8	347	10
Kupiškio raj. sav.	8,3	350	7,1
Panevėžio m. sav.	50,5	438	43,1
Panevėžio raj. sav.	18,0	416	15,3
Pasvalio raj. sav.	12,5	375	10,7
Rokiškio raj. sav.	16,2	405	13,8

Statistikos departamento prie LRV regioninė statistika. Regioninė duomenų bazė.
http://db.std.lt/RDB_LT/Dialog/statfile1.asp

2005 m. vidutinis metinis bedarbių skaičius Rokiškio rajono savivaldybėje sudarė 2,2 tūkstančio gyventojų, t. y. 2,18 proc. visų šalies ir net 20 proc. visų apskrities bedarbių. Didesnis bedarbių skaičius Panevėžio apskrityje buvo tik Panevėžio miesto savivaldybėje (3,3 tūkst.). Tuo tarpu Panevėžio ir Pasvalio savivaldybėse bedarbių skaičius buvo 13,7 proc., Biržų rajone – 50 proc., o Kupiškio rajone 3,7 karto žemesnis nei Rokiškio rajone.

Bedarbių santykį su visa darbo jėga parodo bedarbių procentas nuo darbingo amžiaus žmonių, leidžiantis geriau palyginti bedarbių skaičių ir nedarbo problematiką atskirose savivaldybėse. 2005 m. šis rodiklis Rokiškio rajone buvo itin prastas – 9,6 proc., t.y. du kartus aukštesnis rodiklis nei Lietuvos Respublikoje ir 34,4 proc. – nei Panevėžio apskrityje. Lyginant su kitomis Panevėžio apskrities savivaldybėmis, nagrinėjamame rajone bedarbių procentas nuo darbingo amžiaus žmonių yra žemesnis tik analogišką Pasvalio rajono (9,9 proc.) rodiklį. Tuo tarpu kitose apskrities savivaldybėse nedarbas ženkliai žemesnis – 1,9 proc., 4,1 proc., 5,1 proc. ir 5,5 proc. atitinkamai Panevėžio rajono, Biržų rajono, Panevėžio miesto ir Kupiškio rajono savivaldybėse.

Nepaisant aukštų bedarbių skaičiaus ir bedarbių procento nuo darbingo amžiaus žmonių rodiklių, įdarbintų bedarbių Rokiškio rajono savivaldybėse skaičius yra santykinai žemas. 2005 m. aktyviomis įdarbinimo priemonėmis pavyko įdarbinti 1602 bedarbius. Tai sudarė 1,45 proc. visų šalies ir 13,9 proc. visų apskrities įdarbintųjų. Panevėžio apskrityje daugiausia gyventojų buvo įdarbinta Panevėžio miesto, Panevėžio rajono ir Pasvalio rajono savivaldybėse, atitinkamai 4420, 1854 ir 1831. Rokiškio rajone įdarbintųjų skaičius buvo didesnis tik už analogiškus Kupiškio ir Biržų rajonų savivaldybių rodiklius, sudariusius 839 ir 999 įdarbintus gyventojus.

24 lentelė. Bedarbių skaičius ir bedarbių procentas nuo darbingo amžiaus žmonių Lietuvos Respublikoje, Panevėžio apskrityje ir Panevėžio apskrities savivaldybėse, 2005 m.

Administracinis vienetas	Bedarbių skaičius, tūkst.	Įdarbinta bedarbių	Bedarbių procentas nuo darbingo amžiaus žmonių
Lietuvos Respublika	100,8	109737	4,8
Panevėžio apskritis	11	11545	6,3
Biržų raj. sav.	1,1	999	5,5
Kupiškio raj. sav.	0,6	839	4,1
Panevėžio m. sav.	3,3	4420	4,5
Panevėžio raj. sav.	1,9	1831	7,7
Pasvalio raj. sav.	1,9	1854	9,9
Rokiškio raj. sav.	2,2	1602	9,6

Remiantis Rokiškio rajono savivaldybės administracijos duomenimis 2006 m. rugpjūčio mėnesį bedarbių procentas nuo darbingo amžiaus žmonių Panevėžio apskrityje (5,2 proc.) buvo 63,46 proc. aukštesnis nei šalyje. Panevėžio apskrities savivaldybių kontekste aukštu bedarbių procentu nuo darbingo amžiaus žmonių išsiskiria Panevėžio miesto bei rajono savivaldybė (5,7 proc.), Pasvalio rajono ir Rokiškio rajono savivaldybės, kuriose šis rodiklis siekia 5,5 proc.

25 lentelė. Nedarbo lygis Lietuvos Respublikoje, Panevėžio apskrityje ir Panevėžio apskrities savivaldybėse, 2006 m. rugpjūčio mėn.

Administracinis vienetas	Bedarbių procentas nuo darbingo amžiaus žmonių
Lietuvos Respublika	3,3
Panevėžio apskritis	5,2
Biržų raj. sav.	3,1
Kupiškio raj. sav.	3,1
Panevėžio m. ir Panevėžio raj. sav.	5,7
Pasvalio raj. sav.	5,5
Rokiškio raj. sav.	5,5

Lietuvos darbo biržos prie socialinės apsaugos ir darbo ministerijos duomenys

3.3. Kultūra

Rokiškio rajono savivaldybėje 2005 veikė 39 bibliotekos – viešoji biblioteka ir 38 jos filialai. Tai sudarė net 24,07 proc. visų Panevėžio apskrities bibliotekų. Vertinant pagal Panevėžio apskrities savivaldybes, Rokiškio rajonas pirmavo bibliotekų skaičiumi, lenkdamas Panevėžio rajono, Pasvalio rajono, Biržų rajono, Kupiškio rajono, Panevėžio miesto savivaldybes atitinkamai 8,33 proc., 14,70 proc., 44,44 proc., 2,16 karto ir 4,87 karto.

2005 m. 39 Rokiškio savivaldybės bibliotekose buvo 392 tūkst. egzemplioriai, vidutiniškai 10,05 tūkst. egzempliorių bibliotekoje. Bendru knygų skaičiumi Rokiškio rajono savivaldybė buvo antra Panevėžio apskrityje – daugiau knygų buvo tik Panevėžio miesto savivaldybėje (719 tūkst.). Nepaisant aukšto skaitytojų skaičiaus, 2006 m. sausio 1 d. sudariusio 16 tūkst., 100-tui skaitytojų tenkančių knygų skaičius buvo taip pat didelis – 980 egzempliorių, kas sudarė 112,9 proc. Lietuvos Respublikos ir 120,54 proc. Panevėžio apskrities rodiklio. Lyginant su kitomis Panevėžio apskrities savivaldybėmis, Rokiškio rajono savivaldybė pagal šį rodiklį buvo antra – 28,77 proc. atsiliko nuo Kupiškio rajono savivaldybės.

2005 m. Rokiškio rajono savivaldybės bibliotekose buvo aukštas lankytojų skaičius - 205077 lankytojai. Gyventojų aptarnavimo procentas Rokiškio rajono savivaldybėje yra itin aukštas – sudaro 40 proc.

26 lentelė. Bibliotekų ir knygų jose skaičius Lietuvos Respublikoje, Panevėžio apskrityje ir Panevėžio apskrities savivaldybėse, 2005 m.

Administracinis vienetas	Bibliotekų skaičius	Knygų skaičius (tūkst. egz.)	100-tui tenka knygų egzempliorių	Vartotojų skaičius (tūkst.)
Lietuvos Respublika	1396	29531	868	777
Panevėžio apskritis	162	2353	813	78
Biržų raj. sav.	27	296	873	7
Kupiškio raj. sav.	18	299	1262	8
Panevėžio m. sav.	7	181	624	11
Panevėžio raj. sav.	36	322	744	9
Pasvalio raj. sav.	34	325	973	10
Rokiškio raj. sav.	39	392	980	16

Statistikos departamento prie LRV regioninė statistika. Regioninė duomenų bazė.
http://db.std.lt/RDB_LT/Dialog/statfile1.asp

2005 m. Rokiškio rajono savivaldybėje veikė 25 kultūros centrai. Juose dirbo 55 kultūros ir meno darbuotojai. Kultūros centruose buvo surengti 1637 renginiai, kuriuose apsilankė 101981 lankytojai. Veikė 96 meno kolektyvai, juose dalyvavo 1081 saviveiklininkas.

2005 m. Rokiškio rajono savivaldybėje veikė Rokiškio krašto muziejus su dviem filialais – Kriaunose ir Obeliuose. Muziejuje pernai įrengta nauja senosios lietuvių liaudies skulptūros – atvirų fondų saugykla. Muziejaus fondai buvo papildyti daugiau kaip 2 tūkst. eksponatų. Vyko dešimties temų edukacinės Respublikinės parodos – konkursai, pleneras, konferencijos, koncertai, daugybė kitų renginių. 2005 m. net 20 proc. – vienas iš penkių - Panevėžio apskrities muziejų veikė Rokiškio rajono savivaldybėje. Kiti keturi muziejai veikė Biržų rajono, Kupiškio rajono, Panevėžio miesto ir Pasvalio rajono savivaldybėse.

2005 m. Rokiškio krašto muziejaus ir jo filialų Kriaunose bei Obeliuose ekspozicijas, parodas, edukacines pamokas ir įvairius renginius aplankė 21 693 lankytojai. Atsižvelgiant į muziejų skaičių, tai yra aukštas rodiklis, sudaręs 26 proc. visų apsilankymų Panevėžio apskrityje.

27 lentelė. Kultūros centrų, muziejų ir apsilankymų juose skaičius Lietuvos Respublikoje, Panevėžio apskrityje ir Panevėžio apskrities savivaldybėse, 2005 m.

Administracinis vienetas	Muziejų skaičius	Apsilankymai muziejuose (tūkst.)
Lietuvos Respublika	105	2706
Panevėžio apskritis	5	83
Biržų raj. sav.	1	19
Kupiškio raj. sav.	1	14
Panevėžio m. sav.	1	10
Panevėžio raj. sav.	.	.
Pasvalio raj. sav.	1	24
Rokiškio raj. sav.	1	21,7

Statistikos departamento prie LRV regioninė statistika. Regioninė duomenų bazė.
http://db.std.lt/RDB_LT/Dialog/statfile1.asp

3.4. Sportas

Statistikos departamento duomenimis, 2005 m. sportinėse varžybose ir renginiuose dalyvavo 8 tūkst. įvairaus amžiaus rajono gyventojai, kas sudarė 0,97 proc. visų Lietuvos Respublikos ir 9,33 proc. visų Panevėžio apskrities sporto varžybų ir sveikatingumo renginių dalyvių. Rokiškio rajono savivaldybėje šis rodiklis buvo net 6,74 karto žemesnis nei Panevėžio miesto savivaldybėje ir 2,94 proc. nei Panevėžio rajono savivaldybėje, tačiau 3,38 proc., 35,75 proc. ir 307,33 proc. aukštesnis už atitinkamai Biržų rajono, Pasvalio rajono ir Kupiškio rajono savivaldybių rodiklius.

28 lentelė. Sporto varžybų ir sveikatingumo renginių dalyvių skaičius Lietuvos Respublikoje, Panevėžio apskrityje ir Panevėžio apskrities savivaldybėse, 2005 m.

Administracinis vienetas	Sporto varžybų ir sveikatingumo renginių dalyvių skaičius
Lietuvos Respublika	820203
Panevėžio apskritis	85767
Biržų raj. sav.	7738
Kupiškio raj. sav.	1964
Panevėžio m. sav.	53930
Panevėžio raj. sav.	8242
Pasvalio raj. sav.	5893
Rokiškio raj. sav.	8000

Statistikos departamento prie LRV regioninė statistika. Regioninė duomenų bazė.

http://db.std.lt/RDB_LT/Dialog/statfile1.asp

Rokiškio rajono plėtros strateginio plano žmogiškųjų išteklių sektoriaus

SSGG analizė

<i>Stiprybės</i>
Rajone gilios mėgėjiško teatro tradicijos
Aktyvi krašto muziejų veikla, darbuotojai dalyvauja edukacinėse programose
Rajone veikia tankus švietimo įstaigų tinklas, geras paslaugų prieinamumas moksleiviams, mokymas vyksta viena pamaina
Prieinamas įvairiapusiškas papildomas ugdymas (muzikos, choreografijos, sporto mokyklos, Darbo ir kūrybos centras)
Diegiama suaugusiųjų tęstinio mokymo sistema
Gilios sporto tradicijos, sportininkai sėkmingai dalyvauja šalies bei tarptautinėse varžybose
Veikia nuolatinio (nepertraukiamo) pedagogų kvalifikacijos kėlimo bei specialiosios pedagoginės, sociologinės pagalbos sistemos
Pagrindinių rajono kultūros, švietimo ir sporto įstaigų bendradarbiavimas
Išsaugotas ir restauruojamas miesto kultūros paveldas
Įgyvendinamos naujos ugdymo proceso organizavimo priemonės
Rajone gausu tradicinių masinių renginių ir švenčių, jose aktyviai dalyvauja visuomenė
Išlaikytas optimalus kultūros įstaigų tinklas rajone
Plėtojamas nevyriausybinų organizacijų tinklas
Vietos bendruomenių centrai plėtoja kultūrinę ir švietėjišką veiklą, inicijuoja ir įgyvendina projektus
Profesinis rengimas vykdomas, bendradarbiaujant su verslo įmonėmis, grindžiamas praktiniu mokymu
Darbo birža naudoja platų aktyvių darbo rinkos priemonių arsenalą, sėkmingai bendradarbiauja su savivaldos institucijomis bei darbdaviais
<i>Silpnybės</i>
Nepakankama daugelio ugdymo institucijų materialinė bazė, trūksta modernių mokymo priemonių , nepakankamas informacinių technologijų aprūpinimas, trūksta priėjimo prie interneto taškų
Bloga kultūros, švietimo, sporto įstaigų materialinė bazė, prastos darbo sąlygos
Silpnai išvystytas interneto prieigos tinklas, siauras informacinių ir konsultacinių paslaugų spektras
Viešosios bibliotekos filialai stokoja naujausios literatūros kompiuterių, skaitmeninėse laikmenose esanti informacija mažai prieinama daugumai rajono gyventojų
Trūksta šiuolaikiškų sporto objektų, esamus reikalinga modernizuoti
Ypač bloga privatizuotų kultūros paveldo objektų būklė
Sudėtinga kriminogeninė situacija rajone
Profesinio mokymo institucijos profesijos mokytojams reikalinga kelti kvalifikaciją bei tobulintis, trūksta atskirų disciplinų specialistų. Maža suaugusiųjų mokymo patirtis
Neišplėtotą suaugusiųjų mokymo sistema (ypač kaime).
<i>Galimybės</i>
Nevyriausybinų organizacijų iniciatyvų skatinimas ir veiklos plėtra švietimo ir kultūros sektoriuose
Panaudoti ugdymo įstaigų potencialą teikiant mokymo paslaugas, didinant viešųjų interneto prieigos taškų kiekį
Dalyvavimas įvairaus lygio šalies ir regioninėse strateginėse iniciatyvose (žinių ekonomika, informacinės visuomenės plėtra ir pan.)
Turistų srautų padidėjimas, susidomėjimo Lietuva ir jos regionais augimas
ES struktūrinių fondų lėšos padės ne tik saugoti, restauruoti ir atkurti gamtinį, istorinį bei kultūros paveldą, bet ir padaryti jį patrauklesniu, atraktyviu .

Informacinė veikla bei aktyvus rajono įvaizdžio formavimas
Palanki regiono smulkaus ir vidutinio verslo, tarptautinių ryšių plėtra sudarys sąlygas naujų darbo vietų atsiradimui.
ESF lėšų panaudojimas darbuotojų kvalifikacijai kelti bei gebėjimas ugdyti didins jų veiklos efektyvumą
Nevyriausybinių organizacijų iniciatyvų rėmimas, organizuojant neformalaus ugdymo paslaugas.
<i>Grėsmės</i>
Nepalankios demografinės tendencijos - mažėjantis vaikų gimstamumas, gyventojų senėjimas.
Aukštos kvalifikacijos specialistų migracija į didmiesčius bei užsienį
Nepakankama patirtis rengiant projektus neleis pasinaudoti ES SF teikiamomis paramos lėšomis
Vangiai vyksta švietimo ir mokslo reforma, nėra papildomų ugdymo įstaigų pertvarkos politikos
Svarbių kultūros paveldo objektų nykimas dėl nepakankamo dėmesio bei finansavimo
Neigiama socialinės aplinkos įtaka užimtumo problemoms spręsti
Kaimo depopuliacija sąlygoje ugdymo įstaigų likvidavimą, kitose gi ugdymo įstaigose dėl tinklo mažinimo nėra galimybių užtikrinti tinkamą mokymo proceso organizavimą
Problematiškas ilgalaikių bedarbių perkvalifikavimas ir jų integravimas į darbo rinką
Turimos kultūros įstaigų bazės nykimas dėl nepakankamo finansavimo
Galimas nedarbo augimas dėl struktūrinių pokyčių ir pramonės, verslo bei žemės ūkio konkurencingumo mažėjimo

4. Viešosios paslaugos

4.1. Sveikatos apsauga ir susirgimų prevencija

Rokiškio rajono savivaldybės administracijos duomenimis, 2005 m. sveikatos apsaugą rajone vykdė pirminės asmens sveikatos priežiūros įstaigos - Rokiškio pirminės asmens sveikatos priežiūros centras, Psichikos sveikatos centras, UAB R. Burnicko BPG kabinetas, o antrinio lygio medicininės paslaugas teikė rajono ligoninė. Rajone veikė 10 bendruomenės sveikatos punktų, slaugos ir palaikomojo gydymo paslaugas atliko Pandėlio ir Obelių slaugos ir palaikomojo gydymo ligoninės. 2005 m. ambulatorines paslaugas teikė trys juridiniai asmenys: PASPC, Psichikos sveikatos centras ir UAB R. Burnicko BPG kabinetas.

Rokiškio rajone, lyginant su kitais Panevėžio apskrities rajonais, ligoninių (3) bei privačių asmens priežiūros įstaigų (13) skaičius yra vieni didžiausių apskrityje. Medicinos punktų skaičiumi Rokiškio rajonas atsilieka nuo kitų Panevėžio apskrities rajonų 1,5-3,1 karto. Net 63 arba trys penktadaliai visų Panevėžio apskrities privačios asmens priežiūros įstaigų 2005 m. veikė Panevėžio miesto savivaldybėje, 15 arba 14,3 proc. ir 13 arba 12,4 proc. tokių įstaigų veikė atitinkamai Biržų rajono ir Rokiškio rajono savivaldybėse. Mažiausiai – dvi - visų apskrities privačios asmens priežiūros įstaigų veikė Kupiškio rajono savivaldybėje.

29 lentelė. Asmens sveikatos priežiūros įstaigos Lietuvos Respublikoje, Panevėžio apskrityje ir Panevėžio apskrities savivaldybėse, 2005 m.

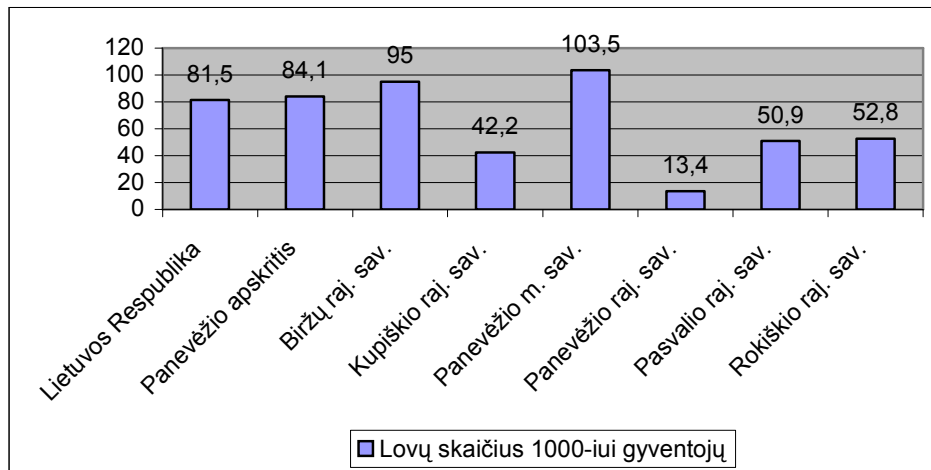
Administracinis	Sveikatos apsaugos ministerijos sistemoje			Privačios asmens priežiūros įstaigos (viso)	Iš jų privačios odontologinės priežiūros įstaigos
	Ligoninės	Ambulatorinės gydymo įstaigos	Medicinos punktai		
Lietuvos Respublika	159	435	839	1521	928
Panevėžio apskritis	16	45	92	105	61
Biržų raj. sav.	2	6	16	15	6
Kupiškio raj. sav.	1	5	15	2	2
Panevėžio m. sav.	4	5	.	63	33
Panevėžio raj. sav.	3	10	31	3	2
Pasvalio raj. sav.	2	10	20	8	6
Rokiškio raj. sav.	3	3	10	13	12

Statistikos departamento prie LRV regioninė statistika. Regioninė duomenų bazė.

http://db.std.lt/RDB_LT/Dialog/statfile1.asp ir Rokiškio rajono savivaldybės administracijos duomenys

2005 m. Rokiškio rajono savivaldybėje bendras lovų skaičius ligoninėse sudarė 213 lovų, t.y. 0,8 proc. visų šalies ir 8,7 proc. visų apskrities lovų. Iš šio skaičiaus lovų skaičius rajono ligoninėje sudaro 163, Obelių slaugos ir palaikomojo gydymo ligoninėje. – 25, Pandėlio slaugos ir palaikomojo gydymo ligoninėje - 25. Didžiausias Panevėžio apskrityje lovų ligoninėse skaičius buvo Panevėžio miesto savivaldybėje – 1194 lovos.

14 paveikslas. Lovų skaičius 1000-iai gyventojų Rokiškio rajono savivaldybėje lyginant su Lietuvos Respublika, Panevėžio apskritimi ir kitomis Panevėžio apskrities savivaldybėmis



Statistikos departamento prie LRV duomenys

2005 m. 1000-iai žmonių nagrinėjamoje savivaldybėje teko 52,8 lovos, t.y. 35,2 proc. mažiau nei Lietuvos Respublikoje ir 37,3 proc. – nei Panevėžio apskrityje.

30 lentelė. Lovų skaičius ligoninėse Lietuvos Respublikoje, Panevėžio apskrityje ir Panevėžio apskrities savivaldybėse, 2005 m.

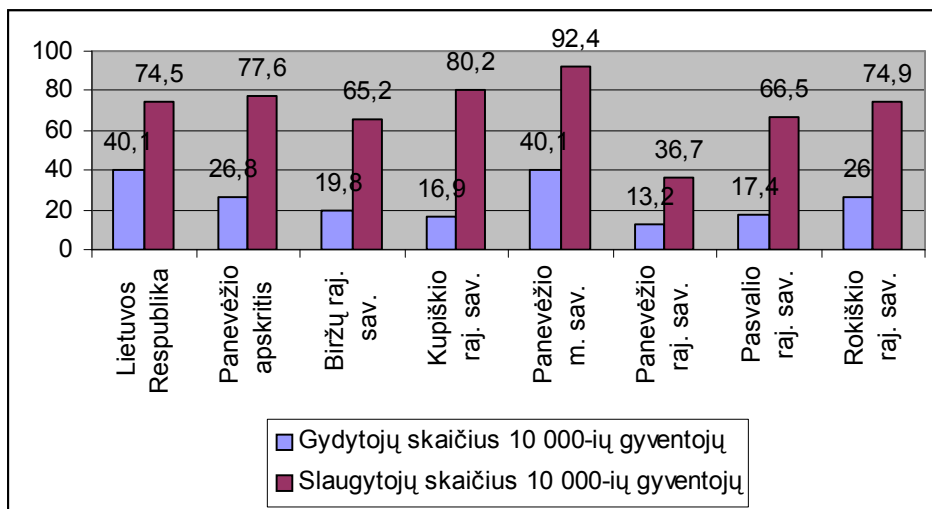
Administracinis vienetas	Lovų skaičius ligoninėse	Lovų skaičius 1000-iai gyventojų
Lietuvos Respublika	27727	81,5
Panevėžio apskritis	2437	84,1
Biržų raj. sav.	322	95
Kupiškio raj. sav.	100	42,2
Panevėžio m. sav.	1194	103,5
Panevėžio raj. sav.	58	13,4
Pasvalio raj. sav.	170	50,9
Rokiškio raj. sav.	213	52,8

Statistikos departamento prie LRV regioninė statistika. Regioninė duomenų bazė.

http://db.std.lt/RDB_LT/Dialog/statfile1.asp ir Rokiškio rajono savivaldybės administracijos duomenys

Bendras gydytojų ir slaugytojų skaičius bei jų skaičius 10 000-ių gyventojų atspindi bendrą sveikatos apsaugos sistemos išplėtojimo lygį. 2005 m. bendras gydytojų skaičius Rokiškio rajono savivaldybėje buvo 104, t.y. 0,8 proc. visų šalies ir 13,4 proc. visų apskrities gydytojų. Didesnis gydytojų skaičius nei Rokiškio rajone Panevėžio apskrityje buvo tik Panevėžio mieste – 462. Likusiose savivaldybėse gydytojų skaičius, priklausomai nuo savivaldybės sudaręs 40-67 gydytojus, buvo ženkliai žemesnis.

15 paveikslas. Gydytojų skaičius 10 000-ių gyventojų ir slaugytojų skaičius 10 000-ių gyventojų Rokiškio rajono savivaldybėje lyginant su Lietuvos Respublika, Panevėžio apskritimi ir kitomis Panevėžio apskrities savivaldybėmis



Statistikos departamento prie LRV duomenys

2005 m. gydytojų 10000-ių gyventojų skaičius Rokiškio rajono savivaldybėje rodiklis siekė 26, kas yra 35,2 proc. ir 3 proc. mažiau nei atitinkamai Lietuvos Respublikoje ir Panevėžio apskrityje. Šiuo rodikliu didžiausios savivaldybės Panevėžio apskrityje buvo Panevėžio miestas (40,1) ir Rokiškio rajonas (26), o mažiausios – Panevėžio rajonas (13,2) ir Pasvalio rajonas (17,4).

2005 m. slaugytojų skaičius Rokiškio rajono savivaldybėje taip pat buvo santykinai aukštas. Nagrinėjamu metu rajone dirbo 300 slaugytojų. Daugiau – 1065 slaugytojai – dirbo tik Panevėžio miesto savivaldybėje. Slaugytojų skaičius 10000-ių gyventojų Rokiškio rajono savivaldybėje sudarė 74,9, kas yra labai artima tiek Lietuvos, tiek ir Panevėžio apskrities rodikliams.

31 lentelė. Gydytojų ir slaugytojų skaičius Lietuvos Respublikoje, Panevėžio apskrityje ir Panevėžio apskrities savivaldybėse, 2005 m.

Administracinis vienetas	Gydytojų skaičius	Gydytojų skaičius 10 000-ių gyventojų	Slaugytojų skaičius	Slaugytojų skaičius 10 000-ių gyventojų
Lietuvos Respublika	13650	40,1	25364	74,5
Panevėžio apskritis	776	26,8	2247	77,6
Biržų raj. sav.	67	19,8	221	65,2
Kupiškio raj. sav.	40	16,9	190	80,2
Panevėžio m. sav.	462	40,1	1065	92,4
Panevėžio raj. sav.	57	13,2	159	36,7
Pasvalio raj. sav.	58	17,4	222	66,5
Rokiškio raj. sav.	104	26	300	74,9

Statistikos departamento prie LRV regioninė statistika. Regioninė duomenų bazė.

http://db.std.lt/RDB_LT/Dialog/statfile1.asp ir Rokiškio rajono savivaldybės administracijos duomenys

4.2. Socialinės paslaugos ir socialinė sauga

Rokiškio rajono savivaldybės administracijos duomenimis, 2005 m. Rokiškio rajono savivaldybėje buvo net 13158 senatvės pensininkai, kas sudarė 2,1 proc. visų šalies ir 24,2 proc. visų Panevėžio apskrities senatvės pensininkų. Daugiau pensininkų Panevėžio apskrityje buvo tik Panevėžio miesto ir Panevėžio rajone, kuriose bendras pensininkų skaičius buvo 2,1 karto didesnis nei Rokiškio rajono savivaldybėje. Lyginant su likusiomis apskrities savivaldybėmis, Rokiškio rajone pensininkų buvo 45,5 proc., 2 kartus ir 2,7 karto daugiau nei atitinkamai Biržų rajono, Pasvalio rajono ir Kupiškio rajono savivaldybėse.

Rokiškio rajono kaip santykinai demografiškai seno rajono pobūdį atskleidžia senatvės pensininkų skaičius 1000-iai darbingo amžiaus gyventojų, sudarantis 576, t.y. 2 kartus daugiau nei Lietuvos Respublikoje ir 1,8 karto – nei Panevėžio apskrityje. Panevėžio apskrityje šis rodiklis yra aukščiausias Rokiškio rajono savivaldybėje.

Rokiškio rajono savivaldybėje 2005 m. buvo viena globos įstaiga seniems žmonėms. Joje iš keturiasdešimties vietų buvo užimtos 39 vietos. Atsižvelgiant į aukštą senatvės pensininkų skaičių, vietų skaičius globos įstaigoje nėra pakankamas.

32 lentelė. Senatvės pensininkų ir neįgalumo pensininkų skaičius 1000-iai gyventojų Lietuvos Respublikoje, Panevėžio apskrityje ir Panevėžio apskrities savivaldybėse, 2005 m.

Administracinis vienetas	Senatvės pensininkai	Senatvės pensininkų skaičius 1000-iai darbingo amžiaus gyventojų	Neįgalumo pensininkai	Neįgalumo pensininkų skaičius 1000-iai darbingo amžiaus gyventojų
Lietuvos Respublika	601804	281	215756	102
Panevėžio apskritis	54325	313	21361	123
Biržų raj. sav.	7181	373	2635	137
Kupiškio raj. sav.	4920	367	1822	136
Panevėžio m. ir Panevėžio raj. sav.	26932	273	11085	112
Pasvalio raj. sav.	6461	338	2506	131
Rokiškio raj. sav.	13158	576	4018	173

Statistikos departamento prie LRV regioninė statistika. Regioninė duomenų bazė.

http://db.std.lt/RDB_LT/Dialog/statfile1.asp ir Rokiškio rajono savivaldybės administracijos duomenys

Rokiškio rajono savivaldybės administracijos duomenimis, 2005 m. neįgalumo pensininkų skaičius Rokiškio rajone taip pat buvo didelis – 4018, t.y. 18,8 proc. visų Panevėžio apskrities neįgalumo pensininkų. Nagrinėjamais metais daugiau neįgalumo pensininkų Panevėžio apskrityje buvo tik Panevėžio miesto ir Panevėžio rajono savivaldybėse (11085 pensininkai). 2005 m. 1000-iai darbingo amžiaus gyventojų Rokiškio rajono savivaldybėje teko 173 neįgalumo pensininkai, kas yra net 41,4 proc. daugiau nei Lietuvoje ir 28,9 proc. daugiau nei Panevėžio apskrityje.

33 lentelė. Asmenų, pripažintų neįgaliaisiais skaičius Lietuvos Respublikoje, Panevėžio apskrityje ir Panevėžio apskrities savivaldybėse 2005 m.

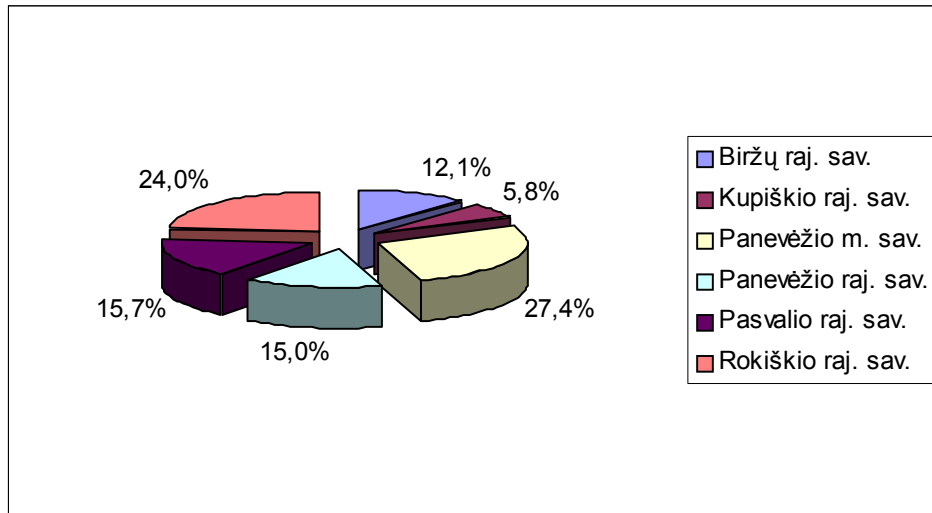
Administracinis vienetas	Asmenys, pripažinti neįgaliaisiais
Lietuvos Respublika	36772
Panevėžio apskritis	3513
Biržų raj. sav.	447
Kupiškio raj. sav.	238
Panevėžio m. sav.	1276
Panevėžio raj. sav.	467
Pasvalio raj. sav.	358
Rokiškio raj. sav.	267

Statistikos departamento prie LRV regioninė statistika. Regioninė duomenų bazė.

http://db.std.lt/RDB_LT/Dialog/statfile1.asp

Rokiškio socialinės paramos centras yra pagrindinė institucija, atsakinga už socialinių paslaugų teikėjų rinkos plėtrą, paslaugų įvairovės didinimą ir socialinių paslaugų teikimą. Rokiškio rajono savivaldybės duomenimis, socialinės paramos centras 2005 metais teikė pagalbos namuose paslaugas 33 gyventojams Rokiškyje ir Pandėlyje. Rokiškio rajono savivaldybės administracijos duomenimis, specialaus transporto, aprūpinimo kompensacine technika paslaugas gavo 714 neįgalių ir socialiai remtinų asmenų, užimtumo bei reabilitacijos paslaugas gavo 13 neįgaliųjų su psichine negalia bei 300 vaikų iš socialinės rizikos šeimų. Globos pinigai buvo mokami 84 vienišiams rajono gyventojams.

16 paveikslas. Bendros išlaidos socialinėms pašalpoms Rokiškio rajono savivaldybėje lyginant su kitomis Panevėžio apskrities savivaldybėmis



Statistikos departamento prie LRV duomenys

2005 m. Rokiškio rajono savivaldybėje bendros išlaidos socialinėms pašalpoms sudarė 1384 tūkst. Lt, t.y. net ketvirtadalis visų Panevėžio apskrities išlaidų. Rokiškio rajono savivaldybės išlaidos buvo aukščiausios Panevėžio apskrityje. Socialinės išlaidos vienam gyventojui taip pat buvo itin aukštos – 2005 m. jos sudarė 36,44 Lt vienam gyventojui, kai tuo tarpu šalyje jos buvo 43,9 proc., o Panevėžio apskrityje – 30 proc. žemesnės.

34 lentelė. Savivaldybių išlaidos socialinėms pašalpoms Lietuvos Respublikoje, Panevėžio apskrityje ir Panevėžio apskrities savivaldybėse, 2005 m.

Administracinis vienetas	Socialinės pašalpos gavėjai	Bendros išlaidos (tūkst. Lt)
Lietuvos Respublika	54145	52821,9
Panevėžio apskritis	5788	5775,1
Biržų raj. sav.	689	700,5
Kupiškio raj. sav.	420	334,9
Panevėžio m. sav.	1570	1583,6
Panevėžio raj. sav.	983	866,4
Pasvalio raj. sav.	913	905,7
Rokiškio raj. sav.	137	1384

Statistikos departamento prie LRV regioninė statistika. Regioninė duomenų bazė.

http://db.std.lt/RDB_LT/Dialog/statfile1.asp

4.3. Viešasis saugumas

Viešojo saugumo pagrindiniai rodikliai yra nusikalstamos veikos, nusikaltimų ir baudžiamųjų nusižengimų kiekis 100.000-ių gyventojų. Rokiškio rajono savivaldybėje 2005 m. buvo užregistruoti 774 nusikalstamos veikos atvejai,

kas sudarė 0,9 proc. visų Lietuvos Respublikoje ir 11,4 proc. visų Panevėžio apskrityje užfiksuotų tokių atvejų. Lyginant su kitomis apskrities savivaldybėmis, nusikaltimų veikų kiekis Rokiškio rajono savivaldybėje yra 47,7 proc., 19,7 proc. ir 11 proc. didesnis nei atitinkamai Kupiškio, Pasvalio ir Biržų rajonų savivaldybėse, tačiau ženkliai žemesnis (atitinkamai 4 kartus ir 22,9 proc.) nei Panevėžio miesto ir Panevėžio rajono savivaldybėse. Nusikalstamos veikos 100.000-ių gyventojų rodiklis nagrinėjamoje savivaldybėje, sudarantis 1918 atvejų, yra žemas – 27,9 proc. žemesnis nei šalyje ir 17,6 proc. – nei Panevėžio apskrityje. Lyginant su kitomis apskrities savivaldybėmis, 2005 m. Rokiškio rajono savivaldybėje šis rodiklis yra žemesnis už visų, išskyrus Kupiškio rajoną ir Pasvalio rajono savivaldybes (atitinkamai 1602 ir 1849 nusikalstamos veikos atvejai 100.000-ių gyventojų), savivaldybių rodiklius. Nusikalstamos veikos atvejų skaičiumi, sudariusiu atitinkamai 2667 ir 2698 100.000-ių gyventojų, aiškiai išsiskyrė Panevėžio rajono ir Panevėžio miesto savivaldybės.

Nusikaltimų skaičiaus ir baudžiamųjų nusižengimų skaičiaus rodikliai rodo panašias tendencijas. 2005 m. Rokiškio rajono savivaldybėje buvo užfiksuoti 699 nusikaltimai, kas sudarė 0,9 proc. visų šalies ir 11,3 proc. visų apskrities nusikaltimų skaičiaus. Lyginant su kitomis savivaldybėmis, nusikaltimų skaičius Rokiškio rajone buvo net 4,1 karto ir 1,5 karto mažesnis nei atitinkamai Panevėžio miesto ir Panevėžio rajono savivaldybėse, tačiau 1,9 karto aukštesnis nei Kupiškio rajono savivaldybėje, 15,7 proc. – nei Biržų ir 17,8 proc. nei Pasvalio rajonų savivaldybėse.

2005 m. nusikaltimų 100.000-ių gyventojų rodiklis Rokiškio rajono savivaldybėje, sudaręs 1732 nusikaltimą 100.000-ių gyventojų buvo žemas – 28 proc. ir 18,7 proc. žemesnis nei atitinkamai Lietuvoje ir Panevėžio apskrityje. Panevėžio apskrityje didžiausias nusikaltimų 100.000-ių gyventojų skaičius užfiksuotas Panevėžio rajono (2473) ir Panevėžio miesto (2499) savivaldybėse, o mažiausias – Kupiškio rajone (1563).

2005 m. baudžiamųjų nusižengimų skaičius Rokiškio rajono savivaldybėje, sudaręs 75 baudžiamųjų nusižengimų atvejus, buvo žemas. Panevėžio apskrityje mažiausiai – 33 baudžiamųjų nusižengimų atvejai – buvo užfiksuoti Kupiškio rajono savivaldybėje, o daugiausiai, kaip nusikalstamos veikos bei nusikaltimų atvejų, Panevėžio miesto (231) ir Panevėžio rajono (84) savivaldybėse. 2005 m. baudžiamųjų nusižengimų 100.000-ių gyventojų Rokiškio rajone buvo įvykdyta 186, kas yra 18,1 proc. mažiau nei šalyje ir 5,1 proc. mažiau nei Panevėžio apskrityje.

35 lentelė. Pagrindiniai užregistruoto nusikalstamumo rodikliai Lietuvos Respublikoje, Panevėžio apskrityje ir Panevėžio apskrities savivaldybėse, 2005 m.

Administracinis vienetas	Nusikalstamos veikos	Nusikalstamos veikos 100.000-ių gyventojų	Nusikaltimai	Nusikaltimai 100.000-ių gyventojų	Baudžiamieji nusižengimai	Baudžiamieji nusižengimai 100.000-ių gyventojų
Lietuvos Respublika	89815	2631	82074	2404	7741	227
Panevėžio apskritis	6768	2326	6199	2130	569	196
Biržų raj. sav.	689	2017	589	1724	100	293
Kupiškio raj. sav.	405	1702	372	1563	33	139
Panevėžio m. sav.	3124	2698	2893	2499	231	200
Panevėžio raj. sav.	1154	2667	1070	2473	84	194
Pasvalio raj. sav.	622	1849	576	1713	46	137
Rokiškio raj. sav.	774	1918	699	1732	75	186

Statistikos departamento prie LRV regioninė statistika. Regioninė duomenų bazė.
http://db.std.lt/RDB_LT/Dialog/statfile1.asp

Skirstant pagal 2005 m. užregistruotų nusikalstamos veikos, nusikaltimų ir baudžiamųjų nusižengimų 100.000-ių gyventojų rūšis, pažymėtinas aukštas nužudymų ir pasikėsinimų skaičius Rokiškio rajono savivaldybėje. Jis nagrinėjamaiais metais sudarė 20, t.y. 40 proc. daugiau nei Lietuvos Respublikoje ir 2,2 karto daugiau nei Panevėžio apskrityje.

2005 m. vagysčių Rokiškio rajono savivaldybėje buvo užfiksuota nedaug - 1018 atvejų 100.000-ių gyventojų. Tai 10,5 proc. ir 14,8 proc. mažiau nei atitinkamai Lietuvos Respublikoje ir Panevėžio apskrityje. Pažymėtina, kad vagysčių iš gyvenamųjų patalpų 100.000 gyventojų Rokiškio rajone rodiklis buvo pats žemiausias, o automobilių vagysčių skaičius 100.000-ių gyventojų – trečias tarp šešių Panevėžio apskrities savivaldybių.

36 lentelė. Užregistruotos nusikalstamos veikos, nusikaltimai, baudžiamieji nusižengimai pagal rūšis 100.000-ių gyventojų Lietuvos Respublikoje, Panevėžio apskrityje ir Panevėžio apskrities savivaldybėse, 2005 m.

Administracinis vienetas	Nužudymai ir pasikėsinimai	Vagystės	Plėšimai
Lietuvos Respublika	12	1137	152
Panevėžio apskritis	9	1195	122
Biržų raj. sav.	9	940	76
Kupiškio raj. sav.	.	988	63
Panevėžio m. sav.	4	1347	201
Panevėžio raj. sav.	16	1565	58
Pasvalio raj. sav.	12	815	74
Rokiškio raj. sav.	20	1018	77

Statistikos departamento prie LRV regioninė statistika. Regioninė duomenų bazė.
http://db.std.lt/RDB_LT/Dialog/statfile1.asp

Rokiškio rajono plėtros strateginio plano viešųjų paslaugų sektoriaus

SSGG analizė

Stiprybės
Išplėtotas pirminės sveikatos priežiūros (tame skaičiuje kaimo medicinos punktų) tinklas, pakankamas ambulatorinių ir stacionarinių paslaugų teikimo lygis rajone
Plėtojama socialinių paslaugų teikimo infrastruktūra, leidžianti tenkinti būtinausius poreikius
Pradėta vykdyti aplinkos ir būsto pritaikymo neįgaliesiems programą
Savivaldybėje įkurta Bendruomenės sveikatos taryba, Sveikatos fondas
Išplėtotas sporto įstaigų tinklas rajone, daug sporto klubų
Silpnybės
Socialinių pašalpų sistema pakankamai formali, neskatina realaus pašalpų gavėjo būklės įvertinimo ir lėšų taupymo
Pašalpų mokėjimo tvarka neskatina bedarbių ieškotis darbo, sudaro paskatas atsirasti išlaikytinių nuotaikoms
Prasta asmens sveikatos priežiūros įstaigų materialinė bazė (ypač kaimo vietovėse), kaimo vietovėse trūksta BP gydytojų
Trūksta Dienos užimtumo centrų žmonėms su psichine negalia, socialinės rizikos šeimų vaikams. Stokojama Vakarų, Krizių centrų. Nėra nakvynės namų benamiams
Nėra parengtų prevencinių socialinės saugos programų, stokojama informacijos apie vykdomus projektus
Silpnas prevencinis darbas su nepilnamečiais
Nepakankamas sveikatos priežiūros įstaigų aprūpinimas medicinine įranga, nepakankama kai kurių sričių gydytojų kompetencija
Nepakankamai vykdoma sveikatos profilaktinė priežiūra
Mažas palaikomojo gydymo ir slaugos stacionarinių lovų skaičius, praktiškai neveikia ambulatorinės slaugos sistema, neišvystyta dienos stacionarų veikla
Nėra koordinuojamas sveikatos priežiūros ir socialinių darbuotojų darbas
Nepakankamas policijos įstaigų materialinis techninis aprūpinimas
Stokojama visuomenės iniciatyvos, užtikrinant viešąją tvarką
Trūksta specialaus transporto, teikiant socialines paslaugas žmonėms su negalia, vienišiemis seniems asmenims, gyvenantiems savo namuose
Galimybės
Galimybės Europos Sąjungos struktūrinės paramos lėšas panaudoti socialinės atskirties grupėms renti
Parengti projektus lėšoms gauti iš ES struktūrinių fondų specialiųjų socialinių paslaugų plėtrai rajone (dienos, vakaro, krizių centrai, nakvynės namai ir kt.).
Aktyvus bendruomenių dalyvavimas viešųjų paslaugų teikimo srityje
Darbuotojų kompetencijos kėlimas, pasinaudojant žmogiškųjų išteklių plėtros finansavimo galimybėmis
Informacinių ir komunikacinių technologijų panaudojimas socialinės paramos analizei bei kontrolei (internetas, kompiuterinio tinklo plėtra).
Glaudesnio bendradarbiavimo tarp socialinės paskirties ir sveikatos apsaugos sistemos įstaigų užtikrinimas, medicinos darbuotojų perkvalifikavimas į socialinius darbuotojus.
Informacinių sistemų diegimas sveikatos priežiūros įstaigose gerins teikiamų paslaugų kokybę
Sukurti vieningą policijos informacinę sistemą, kuri atitiktų šiuolaikinius reikalavimus
Grėsmės
Šalies ekonominė situacija gali pagilinti esančias ir paskatinti naujų socialinių problemų atsiradimą
Senstantys gyventojai, didėjantis medicininių paslaugų, o tuo pačiu ir socialinių paslaugų poreikis
Nepakankamas finansavimas ir blogėjanti socialinė-ekonominė aplinka gali turėti neigiamos įtakos gyventojų sveikatingumui
Lėšų trūkumas materialinei bazei gerinti, kvalifikacijai kelti

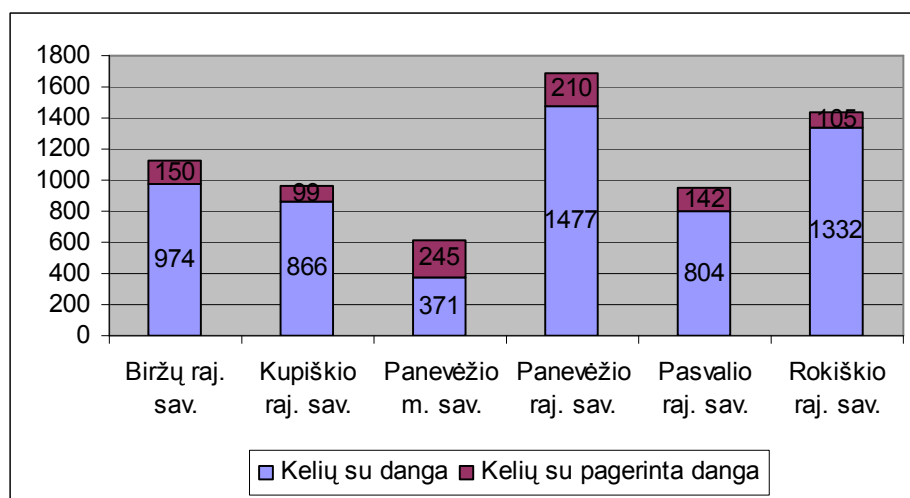
Administracinių gebėjimų stoka neleidžia parengti kokybiškų projektų finansinei paramai gauti
Gali padaugėti asocialių šeimų ir jose augančių vaikų
Sunkiai prieinamos aukštos kokybės sveikatos priežiūros paslaugos, sukonzentruotos didžiuosiuose miestuose
Nepakankamas sveikatos sektoriaus darbuotojų apmokėjimas skatina kvalifikuotus paruoštus specialistus vykti dirbti į kitas valstybes
Socialinės rizikos grupių asmenų migracijos didėjimas iš rajono centro į kaimiškas seniūnijas, benamių skaičiaus augimas

5. Infrastruktūros plėtra ir aplinkos apsauga

5.1. Transportas

2005 m. sausio 1 d. Rokiškio rajono savivaldybėje vietinės reikšmės automobilių keliai sudarė 1437 km arba 2,5 proc. visų Lietuvos Respublikos ir 23,1 proc. visų Panevėžio apskrities kelių ilgio. Didesnis tokių kelių ilgis Panevėžio apskrityje buvo tik Panevėžio rajono savivaldybėje (1695), o kitose savivaldybėse kelių ilgis, lyginant su Rokiškio rajono savivaldybe, buvo trumpesnis nuo 32,6 proc. iki 3,9 karto.

17 paveikslas. Vietinės reikšmės automobilių kelių ilgis Rokiškio rajono savivaldybėje lyginant su kitomis Panevėžio apskrities savivaldybėmis (km)



Statistikos departamento prie LRV duomenys

Nepaisant santykinai aukšto bendro vietinės reikšmės kelių ilgio, tik 105 km, t.y. 7,3 proc. kelių yra su pagerinta danga. Kelių su pagerinta danga rodiklis tik 5,7 proc. geresnis nei Kupiškio savivaldybėje, tačiau atitinkamai 26,1 proc., 30 proc., 2 kartus ir 2,3 karto prastesnis nei atitinkamai Pasvalio rajono, Biržų rajono, Panevėžio rajono ir Panevėžio miesto savivaldybėse. Šie skaičiai rodo būtinybę investuoti didesnes lėšas į kelio dangos gerinimą.

37 lentelė. Vietinės reikšmės automobilių kelių ilgis Lietuvos Respublikoje, Panevėžio apskrityje ir Panevėžio apskrities savivaldybėse, 2005 m. sausio 1 d. (km)

Administracinis vienetas	Vietinės reikšmės automobilių kelių ilgis, km	Iš jų	
		Kelių su danga, km	Kelių su pagerinta danga, km
Lietuvos Respublika	57986	48427	9349
Panevėžio apskritis	6220	5848	951
Biržų raj. sav.	974	974	150
Kupiškio raj. sav.	874	866	99
Panevėžio m. sav.	372	371	245
Panevėžio raj. sav.	1695	1477	210
Pasvalio raj. sav.	867	804	142
Rokiškio raj. sav.	1437	1332	105

Statistikos departamento prie LRV regioninė statistika. Regioninė duomenų bazė.
http://db.std.lt/RDB_LT/Dialog/statfile1.asp

2005 m. sausio 1 d. Rokiškio miesto gatvių ilgis sudarė 56 km, tačiau tik 39 km jų buvo su pagerinta danga, o likę 17 km – su žvyro danga. Viso Rokiškio rajono miesto gatvių ilgis 2005 m. sausio 1 d. sudarė 228,94 km, iš jų 148 km buvo su pagerinta danga, 71,5 km – su žvyro danga, 9,01 km – grunto keliai, 0,43 km – grindinys.

2005 m. sausio 1 d. Rokiškio rajono savivaldybėje vietinės reikšmės keliai su žvyro danga sudarė 1251,9 km, keliai su asfalto danga – 104,7 km, grunto keliai – 80,4 km. Rokiškio rajone esančių rajoninių ir krašto kelių ilgis sudaro 582 km, iš jų: krašto keliai – 123,9 km, rajoniniai keliai – 458,1 km, keliai su žvyro danga – 349,8 km, keliai su juodomis dangomis – 232,2 km. Keliu su žvyro danga procentas ateityje turėtų mažėti, nes Rokiškio rajone yra nuolat atnaujinamos kelių dangos, ypač Juodupės, Obelių, Pandėlio, Rokiškio kaimiškosios, Kamajų seniūnijose.

2005 m. sausio 1 d. magistralinių kelių Rokiškio rajone nebuvo. Panevėžio apskrityje tik dvejose savivaldybėse – Panevėžio rajone ir Pasvalio rajone buvo magistraliniai keliai, kurių ilgis atitinkamai sudarė 137,2 km ir 46,9 km.

Individualių lengvųjų automobilių, tenkančių 1000-iai gyventojų, skaičius 2005 m. Rokiškio rajone buvo vidutinio dydžio – sudarė 387 automobilius, kas tik labai neženkliai skyrėsi nuo Lietuvos Respublikos (395 automobiliai) ir Panevėžio apskrities (386) rodiklių. Rokiškio rajono savivaldybėje automobilių 1000-iai gyventojų buvo 3,3 proc. mažiau nei Panevėžio rajono savivaldybėje, tačiau 5,4 proc. ir 9,6 proc. daugiau nei atitinkamai Panevėžio, Biržų ir Pasvalio rajonų savivaldybėse.

38 lentelė. Individualių lengvųjų automobilių skaičius 1000-iai gyventojų Lietuvos Respublikoje, Panevėžio apskrityje ir Panevėžio apskrities savivaldybėse, 2005 m.

Administracinis vienetas	Individualių lengvųjų automobilių skaičius 1000-iai gyventojų
Lietuvos Respublika	395
Panevėžio apskritis	386
Biržų raj. sav.	366
Kupiškio raj. sav.	394
Panevėžio m. sav.	396
Panevėžio raj. sav.	400
Pasvalio raj. sav.	350
Rokiškio raj. sav.	387

Statistikos departamento prie LRV regioninė statistika. Regioninė duomenų bazė.
http://db.std.lt/RDB_LT/Dialog/statfile1.asp

Statistikos departamento duomenimis, 2005 m. viešojo transporto priemonėmis iš viso buvo vežta 1,4 mln. keleivių, t.y. 0,7 proc. visų šalyje ir 9,8 visų Panevėžio apskrityje vežtų keleivių. Panevėžio apskrityje vežtų keleivių skaičius savivaldybėse ženkliai skiriasi. Jei Panevėžio miesto savivaldybėje jis sudarė net 11,3 mln., t.y. net 78,5 proc. visų apskrityje vežtų keleivių skaičiaus, tai Panevėžio rajono savivaldybėje keleiviai apskirtai nebuvo vežiojami. Santykinai nemažai keleivių – 1,4 mln. ir 1 mln. – buvo vežta atitinkamai Rokiškio rajono ir Biržų rajono savivaldybėse.

2005 m. vidutiniškai vienam gyventojui Rokiškio rajono savivaldybėje teko 34,5 kelionės, kas yra ženkliai žemesnis rodiklis nei Lietuvos Respublikoje ir Panevėžio apskrityje – atitinkamai 45,9 proc. ir 30,6 proc. mažiau. Panevėžio apskrityje ženkliai daugiausiai kelionių vienam gyventojų teko Panevėžio miesto (71 kelionė) ir Rokiškio rajono

(34,5) savivaldybėse, o mažiausiai – Panevėžio rajono (0) ir Pasvalio rajono (9,6) savivaldybėse. Prognozuotina, kad perspektyvoje dėl metinio automobilizacijos lygio augimo, o kartu dėl pravažiavimo viešuoju transportu brangimo gyventojai vis mažiau naudosis viešojo naudojimo autobusų paslaugomis.

39 lentelė. Keleivių vežimas viešojo transporto priemonėmis Lietuvos Respublikoje, Panevėžio apskrityje ir Panevėžio apskrities savivaldybėse, 2005 m.

Administracinis vienetas	Vežta keleivių, mln.	Kelionės autobusais, vidutiniškai vienam gyventojui
Lietuvos Respublika	217,6	63,7
Panevėžio apskritis	14,4	49,7
Biržų raj. sav.	1	29,9
Kupiškio raj. sav.	0,4	17,9
Panevėžio m. sav.	11,3	71
Panevėžio raj. sav.	.	.
Pasvalio raj. sav.	0,3	9,6
Rokiškio raj. sav.	1,4	34,5

Statistikos departamento prie LRV regioninė statistika. Regioninė duomenų bazė.
http://db.std.lt/RDB_LT/Dialog/statfile1.asp

5.2. Vandentiekia ir vandenvala

Rokiškio rajono savivaldybėje 2005 m. centralizuotai vandenį Rokiškio rajone tiekė UAB “Rokiškio vandenys”, seniūnijos ir privatūs asmenys. UAB “Rokiškio vandenys” paruošė apie 90 proc. vandens rajone, o prie centralizuotos vandentiekio sistemos buvo prisijungę apie 70 proc. gyventojų. Prisijungimo skaičius ženkliai svyruoja - svyruoja nuo 12 proc. Obeliuose iki 94 proc. Kavoliškyje.

2005 m. Rokiškio rajono savivaldybėje buvo sunaudota 3825,5 tūkst. kub. m vandens, kas sudarė net beveik ketvirtadalį viso Panevėžio apskrityje sunaudoto vandens kiekio. Daugiausia – 8759,7 tūkst. kub. m – buvo sunaudota Panevėžio miesto savivaldybėje, ženkli dalis – 1504,5 tūkst. kub. m – Biržų rajono savivaldybėje, nes šiose savivaldybėse yra santykinai plačiai išplėtotas vandentiekio tinklas. Mažiausiai vandens 2005 m. buvo suvartojama Kupiškio rajono (665,6 tūkst. kub. m) savivaldybėje.

40 lentelė. Paimto ir sunaudoto vandens kiekis Lietuvos Respublikoje, Panevėžio apskrityje ir Panevėžio apskrities savivaldybėse, 2005 m.

Administracinis vienetas	Paimta vandens (tūkst. kub. m per metus)	Sunaudota vandens (tūkst. kub. m per metus)
Lietuvos Respublika	3916281	3875480
Panevėžio apskritis	17347,6	15459
Biržų raj. sav.	1504,5	1501,5
Kupiškio raj. sav.	665,6	591,6
Panevėžio m. sav.	8759,7	7364,5
Panevėžio raj. sav.	1093	1103
Pasvalio raj. sav.	1499,3	1279,9
Rokiškio raj. sav.	3825,5	3618,5

Statistikos departamento prie LRV regioninė statistika. Regioninė duomenų bazė.
http://db.std.lt/RDB_LT/Dialog/statfile1.asp

2005 m. dėl santykinai aukšto, lyginant su kitomis Panevėžio rajono savivaldybėmis, pramonės išvystymo Rokiškio rajono savivaldybėje didelis kiekis – 993,7 tūkst. kubinių m - vandens sunaudojama pramonės reikmėms. Nagrinėjama metais rajone pramonės reikmėms sunaudoto vandens kiekis sudarė 19,5 proc. viso Panevėžio apskrityje pramonei išnaudoto vandens. Daugiau vandens pramonei (3188,7 tūkst. kubinių m) buvo išnaudota tik Panevėžio rajono savivaldybėje. Likusiose Panevėžio apskrities savivaldybėse šie rodikliai, lyginant su Rokiškio rajono savivaldybės rodikliu, buvo nuo 2 kartų iki 7,7 karto žemesni.

Skirtingai nei pramonės reikmėms, ūkio ir buitės reikmėms sunaudota vandens santykinai nedaug – tik 9,7 proc. viso Panevėžio apskrityje sunaudoto vandens ūkiui ir buičiai. Rokiškio rajono savivaldybėje šis rodiklis buvo 42,5 proc. aukštesnis tik už Kupiškio rajono savivaldybės rodiklį, o 19,2 proc., 26 proc., 20,9 proc. ir 5 kartus žemesnis nei atitinkamai Pasvalio rajono, Panevėžio rajono, Biržų rajono ir Panevėžio miesto savivaldybių rodikliai.

2005 m. energetikos reikmėms Rokiškio rajono savivaldybėje buvo sunaudota 73 tūkst. kubinių m, t.y. trečdalis viso vandens energetikai Panevėžio apskrityje. Daugiausia vandens energetikai, kaip ir pramonei ir ūkiui bei buičiai, sunaudota Panevėžio miesto savivaldybėje. Tuo tarpu Panevėžio rajono ir Kupiškio rajono savivaldybėse energetikai vanduo nebuvo naudojamas.

2005 m. žemės ūkio reikmėms analizuojamoje savivaldybėje buvo sunaudota 9 tūkst. kubinių m vandens, t.y. tik maždaug devintadalis viso Panevėžio apskrities vandens žemės ūkiui. Panevėžio apskrityje daugiausia vandens žemės ūkiui buvo sunaudota Panevėžio rajono ir Kupiškio rajono savivaldybėse, atitinkamai 44 tūkst. kubinių m ir 11,1 tūkst. kubinių m, o mažiausiai Panevėžio miesto savivaldybėje, kurioje žemės ūkis nėra kultivuojamas apskritai.

Rokiškio rajono savivaldybė ryškiai išsiskiria vandeniu sunaudotu žuvininkystės reikmėms, kadangi kitose Panevėžio apskrities savivaldybėse žuvininkystės pramonės apskritai nėra. 2005 m. šiai pramonės sričiai sunaudoto vandens kiekis nagrinėjamoje savivaldybėje sudarė 1700 tūkst. kubinių m, t.y. 2,68 viso šalies ir 100 proc. viso apskrities sunaudoto vandens žuvininkystei.

41 lentelė. Vandens sunaudojimas pagal reikmes Lietuvos Respublikoje, Panevėžio apskrityje ir Panevėžio apskrities savivaldybėse, 2005 m. (tūkst. kubinių m per metus)

Administracinis vienetas	Pramonės reikmėms	Ūkio ir buitės reikmėms	Energetikos reikmėms	Žemės ūkio reikmėms	Žuvininkystės reikmėms
Lietuvos Respublika	48525,5	97374,6	3653316	1950,2	73281,2
Panevėžio apskritis	5103,4	8087,1	292,6	81,2	1700
Biržų raj. sav.	495	978,5	18	10	.
Kupiškio raj. sav.	129	451,5	.	11,1	.
Panevėžio m. sav.	3188,7	3843,2	184,6	.	.
Panevėžio raj. sav.	.	1059	.	44	.
Pasvalio raj. sav.	297	970,8	5	7,1	.
Rokiškio raj. sav.	993,7	784,1	85	9	1700

Statistikos departamento prie LRV regioninė statistika. Regioninė duomenų bazė.
http://db.std.lt/RDB_LT/Dialog/statfile1.asp

2005 m. Rokiškio rajono savivaldybėje išleista 4229,4 tūkst. kubinių m nuotekų, t.y. net 25,3 proc. visų apskrities nuotekų analizuojamu metu. Iš šio kiekio daugiau negu pusės išleistų nuotekų nereikėjo valyti, kai tuo tarpu Panevėžio apskrityje tokios nuotekos sudarė 13,2 proc., Panevėžio miesto ir Biržų rajono savivaldybėse – atitinkamai 0,7 proc. ir 6,5 proc., o Kupiškio, Panevėžio ir Pasvalio rajono savivaldybėse nuotekų, kurių nereikia valyti apskritai nebuvo.

2005 m. Rokiškio rajono savivaldybėse buvo išvalyta iki DTL normos 734,9 tūkst. kubinių m teršalų, t.y. net 24,1 visų Panevėžio apskrityje išvalytų teršalų. Vertinant pagal Panevėžio apskrities savivaldybės, šiuo rodikliu ryškiai išsiskiria Biržų rajono ir Panevėžio rajono savivaldybės, atitinkamai 1066,6 ir 781,4 kubinių m iki DTL normos išvalytų nuotekų. Mažiausias šis rodiklis Panevėžio miesto savivaldybėje, kurioje tokių nuotekų 2005 m. apskritai nebuvo.

2005 m. tik Panevėžio miesto savivaldybė buvo didesnė nepakankamai išvalytų nuotekų teršalų išleidėja negu Rokiškio rajono savivaldybė. Šiose savivaldybėse nepakankamai išvalytų teršalų kiekis sudarė atitinkamai 9176 tūkst. kubinių m, arba net keturi penktadaliai visų Panevėžio apskrityje nepakankamai išvalytų teršalų ir 1436,1 tūkst. kubinių m, arba aštuntadalis apskrityje neišvalytų teršalų. 2005 m. mažiausia teršėja Panevėžio apskrityje buvo Kupiškio rajono savivaldybė, kurioje nepakankamai išvalytų nuotekų nebuvo.

42 lentelė. Nuotekų išleidimas Lietuvos Respublikoje, Panevėžio apskrityje ir Panevėžio apskrities savivaldybėse, 2005 m. (tūkst. kubinių m per metus)

Administracinis vienetas	Nuotekų išleidimas, iš viso	Kurių nereikia valyti	Išvalyta iki DTL¹ normos	Nepakankamai išvalyta
Lietuvos Respublika	3900697,6	3708487	135537,5	55956,2
Panevėžio apskritis	16695,2	2184	3052,2	11459
Biržų raj. sav.	1201,7	-	1066,6	129,3
Kupiškio raj. sav.	367,7	.	367,7	.
Panevėžio m. sav.	9241	65	.	9176
Panevėžio raj. sav.	804	.	781,4	22,6
Pasvalio raj. sav.	851,4	55	101,6	695
Rokiškio raj. sav.	4229,4	2058	734,9	1436,1

Statistikos departamento prie LRV regioninė statistika. Regioninė duomenų bazė.
http://db.std.lt/RDB_LT/Dialog/statfile1.asp

5.3. Oro taršos kontrolė

Aplinkos kokybė yra nustatoma oro, vandens, dirvožemio bei fizikine tarša ir atliekų tvarkymu. Įvairūs kiekiai teršalų į orą Rokiškio rajone patenka iš stacionarių (pramonė įmonės, katilinės) bei mobiliųjų šaltinių (automobiliai, traktoriai).

2005 m. iš viso rajone iš stacionarių taršos šaltinių į atmosferą buvo išmesta 989,7 t teršalų, iš kurių 95,9 proc. buvo dujinės ir skystosios išmetamosios medžiagos. Analizuojamais metais Rokiškio rajone buvo išmesta 1,1 proc. visų šalies ir ketvirtadalis visų Panevėžio apskrities teršalų. Kietųjų ir išmetamųjų medžiagų santykiu, kuris sudarė 4 proc. ir 96 proc., Rokiškio rajone buvo artimas tiek Lietuvos (atitinkamai 5,3 proc. ir 94,7 proc.), tiek ir Panevėžio apskrities (atitinkamai 4,9 proc. ir 95,1 proc.) rodikliams. Didžiausias teršalų emisijos iš stacionarių šaltinių kiekis 2005 m. Panevėžio apskrityje buvo išmestas Panevėžio miesto ir Rokiškio savivaldybėse, atitinkamai 41 proc. ir 26 proc. visų apskrities teršalų. Mažiausios atmosferos teršėjos 2005 m. buvo Pasvalio rajono ir Panevėžio rajono savivaldybės, išmetusios atitinkamai 2,7 proc. ir 6,4 proc. visų apskrities teršalų.

¹ DTL norma – didžiausia leistina teršalų norma.

Išmetamu į atmosferą iš stacionarių taršos šaltinių sieros dioksidų kiekiu Panevėžio apskrityje ryškiai išsiskyrė Rokiškio rajono savivaldybė – joje išmetama 316,7 t sieros dioksido, arba net 80,1 proc. viso apskrities sieros dioksido. Tuo tarpu išmetamas azoto oksidų iš stacionarių taršos šaltinių Rokiškio rajone kiekis buvo mažas – 2005 m. jis sudarė tik 72,8 t, arba 8,5 proc. viso išmesto Panevėžio apskrityje azoto dioksido. Didžiausias azoto oksido kiekis nagrinėjamais metais į atmosferą buvo išmesta Panevėžio miesto (670 t) savivaldybėje.

43 lentelė. Teršalų emisija į atmosferą iš stacionarių taršos šaltinių Lietuvos Respublikoje, Panevėžio apskrityje ir Panevėžio apskrities savivaldybėse, 2005 m. (t)

Administracinis vienetas	Bendras išmetamų medžiagų kiekis	Kietųjų išmetamų medžiagų kiekis	Dujinių ir skystųjų išmetamų medžiagų kiekis	Sieros dioksidas	Azoto oksidai
Lietuvos Respublika	88283	4702,3	83580,7	24759,3	12588,7
Panevėžio apskritis	3799,5	185	3614,5	392,1	861,5
Biržų raj. sav.	296,2	21,8	274,4	1,6	36,3
Kupiškio raj. sav.	606,5	15,3	591,2	1,5	24,2
Panevėžio m. sav.	1559,2	92,9	1466,3	24,1	670
Panevėžio raj. sav.	244,7	7,9	236,8	46,6	32,7
Pasvalio raj. sav.	103,2	6,2	97	1,6	25,5
Rokiškio raj. sav.	989,7	40,9	948,8	316,7	72,8

Statistikos departamento prie LRV regioninė statistika. Regioninė duomenų bazė.
http://db.std.lt/RDB_LT/Dialog/statfile1.asp

Teršalų emisijos į atmosferą iš stacionarių taršos šaltinių vidutiniškai 1 km². yra vienas svarbiausių ir adekvačiausių oro taršos identifikavimo rodiklių. 2005 m. kietųjų teršalų emisija iš stacionarių taršos šaltinių Rokiškio rajono savivaldybėje 1 km². sudarė 23 kg, t.y. yra tiek pat kiek Panevėžio apskrityje ir net 3,1 karto mažiau nei Lietuvos Respublikoje. Daugiausiai kietųjų teršalų Panevėžio apskrityje buvo išmesta Panevėžio miesto savivaldybėje – net 1854 kg viename km², o mažiausiai – 4 kg – Panevėžio rajono savivaldybėje.

Dujinių ir skystųjų teršalų emisija į atmosferą 1 km². Rokiškio rajono savivaldybėje taip buvo ženkliai – 2,4 karto – žemesnė nei šalyje, tačiau 12,4 proc. aukštesnė nei Panevėžio apskrityje. Apskrityje šiuo rodikliu išsiskyrė Panevėžio miesto savivaldybė – joje dujinių ir skystųjų teršalų emisija į atmosferą iš stacionarių taršos šaltinių sudarė net 29265 kg, t.y. net 63,8 karto daugiau nei Panevėžio apskrityje. Mažiausiai tokių teršalų 2005 m. išmesta kaimiškoje Pasvalio rajono savivaldybėje.

2005 m. sieros dioksidų emisija į atmosferą 1 km². Rokiškio rajono savivaldybėje sudarė 175 t, t.y. 2,2 karto mažiau nei šalyje, tačiau net 3,5 karto daugiau nei Panevėžio apskrityje. Panevėžio apskrityje didžiausias sieros dioksido kiekis 1 km². buvo išmestas Panevėžio miesto savivaldybėje (481 t) ir Rokiškio rajono savivaldybėje (175 t), o mažiausias neišplėtos pramonės Biržų rajono, Kupiškio rajono ir Pasvalio rajono (po 1 t) savivaldybėse.

2005 m. azoto oksidų emisija į atmosferą 1 km². Rokiškio rajono savivaldybėje nebuvo didelė. Ji analizuojamais metais sudarė 40 t, t.y. 4,8 karto ir 2,7 karto mažiau nei atitinkamai Lietuvos Respublikoje ir Panevėžio apskrityje. Didžiausias šis rodiklis Panevėžio apskrityje 2005 m. buvo Panevėžio miesto savivaldybėje (13372 t), kas yra net 122,7 karto daugiau nei Panevėžio apskrityje ir 334 karto – nei Rokiškio rajono savivaldybėje.

44 lentelė. Teršalų emisija į atmosferą iš stacionarių taršos šaltinių vidutiniškai 1 km². Lietuvos Respublikoje, Panevėžio apskrityje ir Panevėžio apskrities savivaldybėse, 2005 m. (kg)

Administracinis vienetas	Kietųjų išmetamų medžiagų kiekis	Dujinių ir skystųjų išmetamų medžiagų kiekis	Sieros dioksidas	Azoto oksidai
Lietuvos Respublika	72	1280	379	193
Panevėžio apskritis	23	459	50	109
Biržų raj. sav.	15	186	1	25
Kupiškio raj. sav.	14	547	1	22
Panevėžio m. sav.	1854	29265	481	13372
Panevėžio raj. sav.	4	109	21	15
Pasvalio raj. sav.	5	75	1	20
Rokiškio raj. sav.	23	525	175	40

Statistikos departamento prie LRV regioninė statistika. Regioninė duomenų bazė.
http://db.std.lt/RDB_LT/Dialog/statfile1.asp

Didžiausia dalis teršalų į atmosferą 2005 metais pateko iš katilinių. Jų teršalai sudaro apie 97 proc. viso rajono teršalų. Pagrindiniais taršos objektais išlieka SPAB "Panevėžio šilumos tinklų" Rokiškio šilumos tinklų rajono Rokiškio katilinė, Juodupės seniūnijos katilinė, AB "Vilniaus degtinė" Obelių spirito varykla. Šie 3 objektai į atmosferą išmetė beveik devynis dešimtadalius visų teršalų iš stacionarių taršos šaltinių.

5.4. Būsto plėtra

Gyvenamasis fondas – tai gyvenamosios patalpos gyvenamuosiuose namuose, negyvenamuosiuose pastatuose, bendrabučiuose.

Rokiškio rajono savivaldybėje 2005 m. bendras gyvenamasis fondas sudarė 1234,3 tūkst. m² naudingojo ploto, t.y. 1,5 proc. vis Lietuvos respublikos ir 16,6 proc. viso Panevėžio apskrities gyvenamojo fondo. 2005 m. gyvenamojo fondo dydis Rokiškio rajono savivaldybėje buvo 48,8 proc. žemesnis nei Panevėžio rajono savivaldybėje, tačiau 4,6 proc., 21,7 proc., 23,1 proc., 40,9 proc. didesnis nei atitinkamai Panevėžio rajono, Pasvalio rajono, Biržų rajono ir Kupiškio rajono savivaldybėse.

2005 m. bendras naudingasis gyvenamasis fondas Rokiškio rajono savivaldybėje mieste sudarė 35,4 proc., t.y. ženkliai mažesnis rodiklis nei Lietuvoje (63,5 proc.) ir Panevėžio apskrityje (50,9 proc.). Didelė gyvenamojo fondo koncentracija kaime yra tiesiogiai priklausoma nuo didesnio gyventojų skaičiaus kaime: Rokiškio rajone kaime gyvena 54,7 proc. gyventojų (jiems tenka 64,6 proc. gyvenamojo fondo), mieste – 54,3 proc. (jiems tenka 35,4 proc. gyvenamojo fondo). Tuo tarpu Panevėžio apskrityje kaime gyvena 41,2 proc. gyventojų ir jiems tenka 49,1 proc. apskrities gyvenamojo fondo, o mieste atitinkamai 58,8 proc. gyventojų tenka 50,9 proc. gyvenamojo apskrities fondo. 2005 m. didžiausia dalis gyvenamojo fondo mieste Panevėžio apskrityje buvo Panevėžio miesto (100 proc.) ir Biržų rajono savivaldybėje (44,2 proc.), o mažiausia – Panevėžio rajono (3,8 proc.) ir Pasvalio rajono (25,2 proc.) savivaldybėse.

Vertinant pagal nuosavybės formas, 2005 m. Rokiškio rajono savivaldybėje 97,5 proc. gyvenamojo fondo buvo privačios nuosavybės, 2,5 proc. – valstybės ir savivaldybių nuosavybės.

Šie rodikliai artimi šalies ir Panevėžio apskrities rodikliams, sudariusiems atitinkamai 97,2 proc. ir 2,8 proc. bei 97,4 proc. ir 2,6 proc. Panevėžio apskrities savivaldybėse privačios nuosavybės gyvenamojo fondo rodiklis svyruoja nežymiai – 96,9 proc.- 97,8 proc. intervale.

45 lentelė. Gyvenamasis fondas Lietuvos Respublikoje, Panevėžio apskrityje ir Panevėžio apskrities savivaldybėse 2005 m.

Administracinis vienetas	Gyvenamasis fondas (tūkst. m ² naudingojo ploto)	Gyvenamasis fondas mieste, proc.	Gyvenamasis fondas kaime, proc.	Privačios nuosavybės, proc.	Valstybės, savivaldybių nuosavybė, proc.
Lietuvos Respublika	80856,9	63,5	36,5	97,2	2,8
Panevėžio apskritis	7470,4	50,9	49,1	97,4	2,6
Biržų raj. sav.	949,8	44,2	55,8	96,8	3,2
Kupiškio raj. sav.	732,9	33,3	66,7	97,3	2,7
Panevėžio m. sav.	2408,5	100	.	97,8	3,2
Panevėžio raj. sav.	1178	3,9	96,1	97,6	2,4
Pasvalio raj. sav.	966,9	25,2	74,8	96,9	3,1
Rokiškio raj. sav.	1234,3	35,4	64,6	97,5	2,5

Statistikos departamento prie LRV regioninė statistika. Regioninė duomenų bazė.
http://db.std.lt/RDB_LT/Dialog/statfile1.asp

Gyvenamojo fondo specifika administraciniuose vienetuose adekvačiausiai gali būti vertinama gyventojų skaičiaus kontekste, kadangi įvertinus gyventojų skaičiaus santykį su gyvenamuoju fondu galima nustatyti vienam gyventojui vidutiniškai tenkantį gyvenamąjį plotą. 2005 m. bendras naudingasis gyvenamasis fondas vienam gyventojui sudarė net 30,8 m², t.y. 22,7 proc. daugiau nei šalyje ir 16,3 proc. – nei Panevėžio apskrityje. Rokiškio rajono savivaldybėje vienam gyventojui 2005 m. teko 0,3 proc. daugiau bendro naudingo gyvenamojo ploto tik Kupiškio rajono savivaldybėje. Tuo tarpu Pasvalio rajono, Biržų rajono, Panevėžio rajono ir Panevėžio miesto savivaldybėse vienam gyventojui jo teko atitinkamai 5,9 proc., 9,1 proc., 11,7 proc. ir 32,1 proc. mažiau.

Vertinant gyventojų apsirūpinimą gyvenamuoju plotu mieste ir kaime, pažymėtina, kad 2005 m. Rokiškio rajono savivaldybėje vienam gyventojui tenka mažiau ploto ne tik absoliučiais skaičiais, bet ir santykiniais skaičiais, lyginant su šalies, apskrities ir apskrities savivaldybių rodikliais. Jei Rokiškio rajone gyvenamasis fondas sudarė 24,1 proc., t.y. 1,5 proc. punkto ir 1,8 proc. punkto daugiau negu atitinkamai Lietuvos Respublikoje ir Panevėžio apskrityje, tai kaime Rokiškio rajone šie rodikliai buvo aukštesni negu šalyje ir apskrityje atitinkamai net 10,4 proc. punkto ir 5,8 proc. punkto. Lyginant su Panevėžio apskrities savivaldybėmis, gyventojų apsirūpinimas gyvenamuoju plotu mieste (24,1 m² vienam gyventojui) buvo didesnis tik negu Panevėžio rajono savivaldybėje (20,9). Tuo tarpu gyventojų apsirūpinimas gyvenamuoju plotu kaime 2005 m. Rokiškio rajono savivaldybėje (36,4 m² vienam gyventojui) buvo ženkliai didžiausias apskrityje.

46 lentelė. Gyventojų apsirūpinimas gyvenamuoju plotu Lietuvos Respublikoje, Panevėžio apskrityje ir Panevėžio apskrities savivaldybėse, 2005 m. (vienam gyventojui vidutiniškai tenka m² naudingo ploto)

Administracinis vienetas	Iš viso	Mieste	Kaime
Lietuvos Respublika	23,8	22,6	26
Panevėžio apskritis	25,8	22,3	30,8
Biržų raj. sav.	28	26,1	29,7
Kupiškio raj. sav.	30,9	26,3	33,9
Panevėžio m. sav.	20,9	20,9	.
Panevėžio raj. sav.	27,2	26,9	27,2
Pasvalio raj. sav.	29	24,7	30,8
Rokiškio raj. sav.	30,8	24,1	36,4

Statistikos departamento prie LRV regioninė statistika. Regioninė duomenų bazė.
http://db.std.lt/RDB_LT/Dialog/statfile1.asp

Pagal Lietuvos Respublikos valstybės paramos būstui įsigyti ar išsinuomoti bei daugiabučiams namams modernizuoti įstatymą Rokiškio rajono savivaldybėje sudaryti atskiri penki sąrašo asmenų (šeimų), turinčių teisę į socialinį būstą ar būsto sąlygų pagerinimą. 2006 m. į jaunų šeimų sąrašą įtraukta 21 šeima; našlaičių ir likusių be tėvų globos sąrašė – 2 šeimos; neįgaliųjų asmenų (šeimų) sąrašė – 10 šeimų; bendrame sąrašė – 7 šeimos; socialinio būsto nuomininkų, turinčių teisę į būsto sąlygų pagerinimą, sąrašė – 6 šeimos.

Rokiškio rajono plėtros strateginio plano infrastruktūros plėtros ir aplinkos apsaugos sektoriaus

SSGG analizė

Stiprybės
Įgyvendinami regioniniai atliekų tvarkymo ir vandenvalos projektai
Tankus rajoninių kelių tinklas, geležinkelio linija
Vyksta rajono katilinių modernizavimo procesas
Šilumos gamybai naudojamas vietinis kuras (durpės, malkos)
Rajone gerai išplėtotą elektros energijos perdavimo ir skirstymo sistema, užtikrinant elektros energijos poreikius visų rūšių vartotojams
Rajone esančių elektros pastočių bendras galingumas viršija kelis kartus dabartinius poreikius
Šilumos paskirstymo sistema Rokiškio mieste pakankamai išplėtotą, tenkina esamus poreikius
Gamtiniai ir kultūriniai turizmo ištekliai sudaro sąlygas plėtoti viešąją infrastruktūrą
Vietinių gamtos išteklių panaudojimas statyboje (dolomitas, žvyras, mediena)
Centralizuota vandens tiekimo sistema naudojasi didesniąją rajono gyventojų dalis
Silpnybės
Nėra rajono bendrojo teritorinio plano, efektyviai veikiančios geoinformacinės sistemos
Prasta iš kastinių šulinių imamo vandens kokybė
Ribotos savivaldybės finansinės galimybės skirti lėšų kelių priežiūrai bei asfaltavimui
Dalis rajono gyvenviečių neturi nuotėkų valymo įrenginių
Nuotėkynės sistema prastai funkcionuoja, reikalingas jos atnaujinimas ir modernizavimas
Trečdalis šilumos tinklų susidėvėję, reikalingos lėšos jų modernizavimui
Pasenę vandens ūkio gamybos ir perdavimo technologijos, nerenovuoti tinklai
Dalis vandens tiekimo įrenginių priklauso bankrutuojančioms žemės ūkio bendrovėms
Daugumoje rajono gyvenviečių nėra lietaus kanalizacijos
Didžioji butų fondo dalis susidėvėjusi, reikalinga renovacija
Nėra išspręsta pavojingų atliekų tvarkymo problema
Visuomeninio transporto priemonių fizinis ir moralinis nusidėvėjimas, ribotos vidinės galimybės jų atnaujinimui.
Kaimo vietovėse yra nedidelis procentas kelių su pagerinta danga; didelę dalį vietinio susisiekimo maršrutų sudaro labai prastos kokybės žvyrkeliai, tiltai. Prasta vietinių kelių priežiūra. Trūksta eismo reguliavimo prietaisų.
Kaimo vietovėse silpnai išvystyta telekomunikacijų sistema, prastos ryšių linijos (arba jos nėra įrengtos) neleidžia plėtoti informacines technologijas.
Dalis elektros įrenginių pasenę, reikalingas modernizavimas, prastas ir susidėvėjęs paskirstymo linijų tinklas
Rajone daug nerekultivuotų sąvartynų
Nėra įdiegta antrinių žaliavų perdirbimo sistema
Neišplėtotą atliekų tvarkymo sistema
Galimybės
Turizmo paslaugų plėtra, augantys turistų srautai sąlygos turizmo ir viešosios infrastruktūros plėtrą, grindžiamą finansavimu iš įvairių šaltinių (savivaldybės bei paramos lėšos, privatus kapitalas)
Galimybės pasinaudoti ES SF parama atnaujinant bei plėtojant infrastruktūrą
Tarptautinių finansinių institucijų bei privataus kapitalo pritraukimas infrastruktūros plėtros srityje
Elektros energijos linijų ir įrengimų galingumų atsarga sudaro galimybes vystyti pramonės šakas, imlias elektros energijai su palyginti nedidelėmis investicijomis objektų prijungimui
Pasinaudojus ES parama, didžiosiose rajono gyvenvietėse įrengti modernias vandentiekio sistemas ir išplėsti jų tinklus.
Pasinaudojus ES fondų paramos lėšomis, rekultivuoti sąvartynus, diegti antrinių žaliavų perdirbimą, kompostavimą.
Panaudoti Būsto renovacijos fondų lėšas daugiabučių namų kokybei pagerinti

Pramonės plėtra skatins elektros energijos bei dujų vartojimą
Grėsmės
Vandens tiekimo įrenginių ir tinklų būklės spartus blogėjimas dėl nepakankamų investicijų, eksploatacinių išlaidų augimas
Vartotojų skaičiaus mažėjimas gali sąlygoti komunalinių paslaugų dotavimo poreikį
Perėjimas prie ES taikomų aplinkosaugos normatyvų pareikalaus didelių kapitalo investicijų į aplinkosauginių reikalavimų įgyvendinimą
Mažos savivaldybės investicinės galimybės projektams (tarp jų – ir struktūrinių fondų) finansuoti ir įgyvendinti, nėra aiški savivaldybių skolinimosi tvarka ir galimi limitai
Neaiški šalies energetinio sektoriaus strategija bei elektros vartojimo tarifų pokyčiai po Ignalinos atominės elektrinės antrojo bloko uždarymo
Skirstomųjų tinklų privatizavimas gali pabloginti vartotojų (ypač vienkiemių, nedidelių gyvenviečių, smulkių ūkininkų) padėtį
Rajoninių kelių būklės blogėjimas įtakos pramonės ir žemės ūkio, turizmo plėtrai
Nepakankami administraciniai gebėjimai (žema projektų kokybė ir įgyvendinimas), ne visada skaidri ir argumentuota paramos teikimo tvarka neleis pasinaudoti sanglaudos ir struktūrinių fondų finansavimo galimybėmis
Turimų energetinių sistemų demontavimas dėl nepakankamo vartotojų kiekio

ROKIŠKIO RAJONO
STRATEGINĖS PLĖTROS PRIORITETAI,
TIKSLAI, UŽDAVINIAI IR ĮGYVENDINIMO PRIEMONĖS

Rokiškis, 2006 m.

ROKIŠKIO RAJONO STRATEGINĖS PLĖTROS PRIORITETAI, TIKSLAI IR UŽDAVINIAI

Prioritetas 1	ĮMONIŲ KONKURENCINGUMO DIDINIMAS, PRAMONĖS BEI VERSLO PLĖTRA EFEKTYVIŲ INVESTICIJŲ PAGRINDU
	Tikslas 1.1. Kurti verslo plėtrai palankią aplinką, skatinti investicijas, išvystyti veikiančių įmonių potencialą Uždaviniai: 1.1.1. Suformuoti vieningą verslo paramos sistemą 1.1.2. Didinti rajono įmonių konkurencingumą 1.1.3. Kurti modernią turizmo infrastruktūrą, skatinti turizmo paslaugų plėtrą 1.1.4. Pritraukti investicijas į pramonines zonas, atgaivinti pramonės įmones 1.1.5. Skleisti informaciją apie Rokiškio rajono verslo galimybes
	Tikslas 1.2. Ugdyti rajono gyventojų verslumą, remti naujai steigiamas įmones, skatinti verslo kooperaciją Uždaviniai: 1.2.1. Skatinti naujų verslo įmonių steigimą 1.2.2. Skleisti verslo informaciją
Prioritetas 2	ŽMOGIŠKŲJŲ IŠTEKLIŲ UGDYMAS BEI TOBULINIMAS, GYVENIMO KOKYBĖS UŽTIKRINIMAS
	Tikslas 2.1. Sukurti kokybišką, visiems prieinamą ir tęstinę švietimo sistemą rajone Uždaviniai: 2.1.1. Optimizuoti rajono švietimo įstaigų tinklą, gerinti ugdymo sąlygas bei mokymo paslaugų prieinamumą

<p>Tikslas 2.2.</p>	<p>Išsaugoti kultūros paveldą, formuoti turistinį bei rekreacinį patrauklumą</p> <p>Uždaviniai:</p> <p>2.2.1. Išsaugoti istorinį bei kultūros paveldą, didinti jo patrauklumą, skleisti apie jį informaciją, pritaikyti turizmo veiksmams</p> <p>2.2.2. Formuoti turistinį bei rekreacinį patrauklumą</p>
<p>Tikslas 2.3.</p>	<p>Taikyti aktyvias darbo rinkos priemones, siekiant kelti darbuotojų kvalifikaciją ir didinti sugebėjimus sudarant ir išsaugant darbo vietas</p> <p>Uždaviniai :</p> <p>2.3.1. Skatinti darbo vietų kūrimą</p> <p>2.3.2. Vystyti profesinio mokymo institucijų ir darbdavių bendradarbiavimą</p> <p>2.3.3. Padidinti neigaliųjų ir kitų socialinės atskirties grupių integraciją į darbo rinką</p> <p>2.3.4. Stiprinti savivaldybės institucijų ir vietos partnerių bendradarbiavimą</p>
<p>Tikslas 2.4.</p>	<p>Kurti informacinę visuomenę rajone</p> <p>Uždaviniai:</p> <p>2.4.1. Plėtoti informacines technologijas</p> <p>2.4.2. Plėtoti informacines bei konsultacines paslaugas</p>
<p>Tikslas 2.5.</p>	<p>Sukurti kultūros ir sporto infrastruktūrą bei remti įstaigų veiklą</p> <p>Uždaviniai:</p> <p>2.5.1. Remti kultūros ir meno iniciatyvas</p> <p>2.5.2. Optimizuoti kultūros objektų tinklą ir veiklą, skatinti bendruomenės kultūros iniciatyvas</p> <p>2.5.3. Globoti etninę kultūrą, remti mėgėjišką kūrybinę veiklą</p> <p>2.5.4. Kurti bei modernizuoti sporto ir rekreacijos objektų materialinę bazę ir pritaikyti šiuolaikiniams poreikiams</p> <p>2.5.5. Išsaugoti rajono sporto tradicijas, plėtoti sporto klubų veiklą</p>

	<p>Tikslas 2.6.</p>	<p>Sukurti socialinių ir viešųjų paslaugų teikėjų įvairovę, gerinti paslaugų teikimo bazę</p> <p>Uždaviniai:</p> <p>2.6.1. Optimizuoti socialinių ir viešųjų paslaugų (sveikatos priežiūra, viešasis saugumas ir kt.) teikimo tinklą, modernizuoti paslaugas teikiančias įstaigas</p> <p>2.6.2. Ugdyti socialinės, sveikatos priežiūros ir sporto sferų darbuotojų kompetenciją, kelti jų kvalifikaciją</p> <p>2.6.3. Įgyvendinti prevencijos principus socialinių ir viešųjų paslaugų teikimo srityje</p> <p>2.6.4. Užtikrinti saugią gyvenimą bei viešąją tvarką</p>
	<p>Tikslas 2.7.</p>	<p>Sumažinti socialinę atskirtį, išplėsti socialinių paslaugų spektrą</p> <p>Uždaviniai:</p> <p>2.7.1. Sukurti socialinių ir viešųjų paslaugų teikėjų įvairovę</p> <p>2.7.2. Gyvenamosios aplinkos pritaikymas neįgaliesiems, integracija į bendruomeninį gyvenimą bei veiklą</p>
<p>Prioritetas 3</p>	<p>INFRASTRUKTŪROS MODERNIZAVIMAS, SIEKiant užtikrinti ūkio plėtrą bei sudarant patogias gyvenimo sąlygas</p> <p>Tikslas 3.1.</p> <p>Modernizuoti viešąją infrastruktūrą ir pritaikyti šiuolaikiniams poreikiams</p> <p>Uždaviniai:</p> <p>3.1.1. Rengti rajono planavimo dokumentus, informacines sistemas</p> <p>3.1.2. Pritraukti Europos Sąjungos lėšas infrastruktūros projektams</p> <p>3.1.3. Modernizuoti inžinerinio aprūpinimo sistemą (šilumos ūkis, nuotekos ir jų valymas, energijos tiekimas, telekomunikacijos ir kt.)</p> <p>3.1.4. Plėtoti rajono transporto infrastruktūrą, gerinti susisiekimą</p> <p>3.1.5. Plėtoti viešąją infrastruktūrą, atsižvelgiant į turizmo plėtrą bei rekreacinius poreikius</p> <p>3.1.6. Pagerinti gyvenamąją aplinką, sukurti racionalią komunalinio aptarnavimo sistemą.</p> <p>3.1.7. Modernizuoti gyvenamąjį fondą, užtikrinti būsto plėtrą</p>	

	<p>Tikslas 3.2.</p>	<p>Diegti aplinkos kokybę gerinančias sistemas</p> <p>Uždaviniai:</p> <p>3.2.1. Pagerinti geriamojo vandens išteklių apsaugą bei kokybę ir aprūpinti rajono gyventojus kokybišku geriamu vandeniu</p> <p>3.2.2. Sukurti atliekų surinkimo bei perdirbimo sistemą</p>
	<p>Tikslas 3.3.</p>	<p>Atnaujinti infrastruktūrą kaime, sudarant patogias sąlygas gyvenimui ir poilsiui</p> <p>Uždaviniai:</p> <p>3.3.1. Modernizuoti kaimo inžinerinę infrastruktūrą (šilumos ūkis, vandens tiekimas, nuotekos ir jų valymas)</p>
	<p>Tikslas 3.4</p>	<p>Diegti racionalų vietinių gamtos išteklių panaudojimą</p> <p>Uždaviniai:</p> <p>3.4.1. Sukurti racionalią vandens išteklių naudojimo sistemą.</p> <p>3.4.2. Sukurti racionalią naudingųjų iškasenų naudojimo sistemą.</p>

<p>Prioritetas 4</p>	<p>AGROPROMONINIO VERSLO EFEKTYVUMO DIDINIMAS, SUBALANSUOTA KAIMO PLĖTRA</p>	
<p>Tikslas 4.1.</p>	<p>Ugdyti rajono žemės ūkio sektoriaus gebėjimus prisitaikyti prie besikeičiančios verslo aplinkos, plėtoti žemės ūkio infrastruktūrą</p> <p>Uždaviniai:</p> <p>4.1.1. Modernizuoti žemės ūkio produkcijos gamybą, didinti ūkių konkurencingumą</p> <p>4.1.2. Plėtoti žemės ūkio infrastruktūrą, įgyvendinti priemones, didinančias žemės ūkio produkcijos gamybos produktyvumą</p> <p>4.1.3. Skatinti ūkius, užsimančius perspektyvia, intensyvaus ūkio žemės ūkio veikla</p> <p>4.1.4. Plėtoti žemės ūkio mokymo ir konsultavimo sistemą</p> <p>4.1.5. Diegti kooperacijos principus žemės ūkyje, sukurti veiksmingas žemės ūkio produktų rinkodaros sistemas</p>	
<p>Tikslas 4.2.</p>	<p>Vystyti netradicines žemės ūkio šakas bei alternatyvias veiklas kaime, išnaudojant Rokiškio rajono privalumus</p> <p>Uždaviniai:</p> <p>4.2.1. Plėtoti netradicinių žemės ūkio produktų gamybą</p> <p>4.2.2. Remti alternatyvią ūkio veiklą bei verslą kaime, plėtoti kaimo turizmo veiklą.</p>	
<p>Tikslas 4.3.</p>	<p>Tvartos kaimo bendruomenės ugdymas ir kaimo teritorinės savivaldos stiprinimas</p> <p>Uždaviniai:</p> <p>4.3.1. Steigti ir stiprinti kaimo bendruomenes</p> <p>4.3.2. Ugdyti kaimo bendruomenių bendradarbiavimą</p>	

Prioritetas 1. ĮMONIŲ KONKURENCINGUMO DIDINIMAS, PRAMONĖS BEI VERSLO PLĖTRA EFEKTYVIŲ INVESTICIJŲ PAGRINDU

Tikslas 1.1. Kurti verslo plėtrai palankią aplinką, skatinti investicijas, išvystyti veikiančių įmonių potencialą

Uždavinys 1.1.1. Suformuoti vieningą verslo paramos sistemą

Priemonė	Pasiekimo indikatorius	Pasiekimo laikas (metai)	Atsakinga institucija	Lėšų poreikis, tūkst. litų	Finansavimo šaltiniai, tūkst. litų		
					Rajono savivaldybės lėšos	Nacionalinio biudžeto lėšos	ES fondai, kita užsienio valstybių parama
Sukurti bendradarbiavimo tinklą tarp SVV įmonių, stambių įmonių, informacinių centrų	Sukurtas tinklas	2008	Rokiškio rajono verslo informacijos centras (toliau – VIC)	50	5	45	
Rengti tyrimus bei studijas verslo plėtrai Rokiškio rajone užtikrinti, įmonių konkurencingumui didinti	Parengtos studijos ir tyrimai, rengiama techninė dokumentacija verslo plėtrai aktualiose srityse	2007-2015	Asocijuotos verslo struktūros, VIC, verslo subjektai	400	10	290	40
Sukurti verslo informacinę sistemą ir duomenų bazę	Sukurta sistema	2008	VIC				
Parengti ir patvirtinti rajono prioritetinių verslo šakų įmonių paramos tvarką	Parengiama prioritetinių verslo šakų paramos schema	2007 -2015	Rokiškio rajono verslo plėtros komisija (toliau – RVPK)	-			

Teikti paramą verslininkus vienijančioms organizacijoms bei verslo klubams	Suteikta finansinė ir nefinansinė parama šių organizacijų inicijuojamiems projektams	2007-2015	RVPK, Rajono smulkaus ir vidutinio verslo remimo fondas (toliau- RSVVRF)					
---	--	-----------	--	--	--	--	--	--

Uždavinys 1.1.2. Didinti rajono įmonių konkurencingumą

Priemonė	Pasiekimo indikatorius	Pasiekimo laikas	Atsakinga institucija	Lėšų poreikis, tūkst. litų	Finansavimo šaltiniai, tūkst. litų			
					Rajono savivaldybės lėšos	Nacionalinio biudžeto lėšos	ES fondai, kita užsienio valstybių parama	Privačios lėšos
Kelti verslo įmonių vadovų ir darbuotojų kvalifikaciją bei gebėjimus	Parengti projektai žmogiškųjų išteklių tobulinimui, igyvendinti mokymai ir kvalifikacijos kėlimas	2007-2013	VIC, verslo subjektai					
Įdiegti ES standartus SVV įmonėse, sertifikuojant darbo vietas bei įrengimus	Įmonės įdiegė ISO standartus; Sertifikuotos darbo vietos ir įrengimai ; Sertifikuoti gaminiai; Sumažėjusi tarša; Pagerėjusi ekologinė situacija	2005-2010	Verslo subjektai					

Diegti ES kokybės bei atitikimo standartus verslo įmonėse	Gauta ES standartų atitikimą patvirtinančių dokumentų	2006-2010	Verslo subjektai					
Skatinti inovacijų ir informacinių technologijų diegimą rajono verslo įmonėse	Parengti ir įgyvendinti inovacijų plėtros ir informacinių technologijų diegimo projektai	2007-2013	VIC, verslo subjektai					

Uždavinys 1.1.3. Kurti modernią turizmo paslaugų infrastruktūrą, skatinti turizmo paslaugų plėtrą

Priemonė	Pasiekimo indikatorius	Pasiekimo laikas	Atsakinga institucija	Lėšų poreikis, tūkst. litų	Finansavimo šaltiniai, tūkst. litų		
					Rajono savivaldybės lėšos	Nacionalinio biudžeto lėšos	ES fondai, kita užsienio valstybių parama
Įkurti Rokiškio rajono Turizmo tarybą	Įkurta tarpžinybinė koordinacinė turizmo taryba	2007	Rokiškio rajono savivaldybės administracija (toliau - SA)				
Parengti Rokiškio rajono turizmo plėtros strateginį planą	Parengtas planas	2008	SA ir Turizmo taryba				
Pastoviai atnaujinti turizmo sektoriaus paslaugų ir turizmo maršrutų informacinę duomenų bazę	Atnaujinta kasmet informacinė turizmo paslaugų duomenų bazė	Kasmet	Turizmo ir informacijos centras (toliau-TIC)	30	15	15	
Įkurti Aukštaitijos regiono kultūros ir turizmo centrą Rokiškio dvaro rūmuose	Įkurtas regioninis kultūros ir turizmo centras	2007	SA, Panevėžio apskrities viešimko administracija	16000	4000	8000	

Parengti Rokišio dvaro rekonstrukcijos bei pritaikymo turizmo reikmėms projektą	Parengtas projektas	2008	SA					
	Pritaikyti Salų dvaro sodybos pastatus turizmo viešosios infrastruktūros poreikiams	2007-2010	SA					
Įkurti turizmo centrus Obeliuose ir Salose	Atnaujinta Salų dvaro sodyba, veikiantis turizmo objektas	2012	SA	2200	550	550	1100	
	Įkurti 2 turizmo centrai							
Įrengti amatų kaimą Salose	Parengta techninė dokumentacija, galimybių studija, investicinis projektas, paraiška, įrengtas objektas	2007-2013	Verslo subjektai					
	Motelio Kamajuose statyba	2007-2013	Verslo subjektai					
Skatinti naujų apgyvendinimo, konferencijų, pramogų objektų statybą ir įrengimą	Motelio Obeliuose statyba	2007-2013	Verslo subjektai					
	Antanašės dvaro rekonstrukcija	2009-2015	SA, verslo subjektai					
	Salų dvaro pritaikymas kultūros, amatų, konferencijų centrui su viešbučiu	2007-2013	SA, verslo subjektai					

Tvarkyti gamtinio kraštovaizdžio objektus, pritaikyti juos turizmo ir rekreacijos reikmėms	Įrengtas kempingas, valčių, vandens dviračių nuomos punktas prie Skaistės ežero (Kazliškio sen.)	2007-2015	SA, verslo subjektai					
	Įkurtas vandens turizmo centras Aukštadvario dvarvietėje	2007-2013	SA, verslo subjektai					
	Rekonstruotas Salų parkas	2011	SA	500	500	500		
	Rekonstruotas Onušio parkas	2015	SA	200	200	200		
	Rekonstruoti Obelių miesto parką, įrengiant estradą, tiltus, takelius	2007-2010	SA, bendruomenė					

Uždavinys 1.1.4. Pritraukti investicijas į pramonines zonas, atgaivinti pramonės įmones

Priemonė	Pasiūkimo indikatorius	Pasiūkimo laikas	Atsakinga institucija	Lėškų poreikis, tūkst. litų	Finansavimo šaltiniai, tūkst. litų			
					Rajono savivaldybės lėšos	Nacionalinio biudžeto lėšos	ES fondai, kita užsienio valstybių parama	Privacios lėšos
Parengti ilgalaikę rajono investicijų skatinimo programą	Parengta programa	2007	SA					
Suformuoti žemės sklypus pramoninėje zonoje potencialiems investuotojams	Suformuoti sklypai Rokiškio miesto pramoniniame rajone	2008-2010	SA					
Įrengti pramoninę zoną	Rokiškio mieste Ežero skersgatvyje įrengta 24,6 ha pramoninė zona:	2007-2013	SA, verslo subjektai					
	1. Parengta pramoninės zonos kūrimo galimybių studija	2008						
	2. Parengta projektinė bei techninė dokumentacija	2010						
	3. Atlikti statybos bei įrengimo darbai	2013						

Uždavinys 1.1.5. Skleisti informaciją apie Rokiškio rajono verslo galimybes

Priemonė	Pasiūkimo indikatorius	Pasiūkimo laikas	Atsakinga institucija	Lėškų poreikis, tūkst. litų	Finansavimo šaltiniai, tūkst. litų		
					Rajono savivaldybės lėšos	Nacionalinio biudžeto lėšos	ES fondai, kita užsienio valstybių parama
Organizuoti rajono pramonės ir verslo misijas, parodas šalyje ir užsienyje	Suorganizuoti renginiai, misijos, parodos	2007-2015	VIC	240	60	60	60
Platinti informaciją bei pasiūlymus potencialiems investuotojams	Įgyvendintos informacinio pobūdžio priemonės	2007-2015	VIC	200	40	75	45

Tikslas 1.2: Ugdyti rajono gyventojų verslumą, remti naujai steigiamas įmones, skatinti verslo kooperaciją

Uždavinys 1.2.1. Skatinti naujų verslo įmonių steigimą

Priemonė	Pasiūkimo indikatorius	Pasiūkimo laikas	Atsakinga institucija	Lėškų poreikis, tūkst. litų	Finansavimo šaltiniai, tūkst. litų		
					Rajono savivaldybės lėšos	Nacionalinio biudžeto lėšos	ES fondai, kita užsienio valstybių parama
Skleisti informaciją verslo įmonėms apie galimybę teikti projektus bei verslo planus finansinei paramai gauti	Informacija, konsultacijos, rengiant verslo planus bei paraišką paramai gauti	2007-2015	VIC				
Teikti verslo konsultacines bei įmonių organizavimo paslaugas naujai besikuriančioms įmonėms	Suteikiamos nemokamos konsultacijos verslą pradantiems asmenims	2007-2015	VIC				
Rengti mokymus pradedantiems verslininkams	Surengti 2-3 seminarų per metus pradedantiems verslininkams	2007-2015	VIC				

Uždavinys 1.2.2. Skleisti verslo informaciją

Priemonė	Pasiūkimo indikatorius	Pasiūkimo laikas	Atsakinga institucija	Lėšų poreikis, tūkst. litų	Finansavimo šaltiniai, tūkst. litų		
					Rajono savivaldybės lėšos	Nacionalinio biudžeto lėšos	ES fondai, kita užsienio valstybių parama
Teikti mokymo ir konsultavimo paslaugas, rengiant ES struktūrinių fondų ir kitų programų paramai gauti projektus	Apmokyti verslo įmonių atstovai; Verslui būtinos informacijos prieinamumo didinimas	2007-2015	VIC	100	65	35	
Organizuoti informacinių leidinių apie verslo plėtrą Rokiškio rajone išleidimą	Išleisti leidiniai	2007-2008	VIC, SA, RVPK	50	25		
Parengti Rokiškio rajono investicinį žemėlapi	Parengtas investicinis žemėlapis	2008	VIC	20	10		
Teikti informacinę-konsultacinę pagalbą investuotojams	Suteikta informacija, konsultacijos	2007-2015	VIC				

Prioritetas 2: ŽMOGIŠKŲJŲ IŠTEKLIŲ UGDYMAS BEI TOBULINIMAS, GYVENIMO KOKYBĖS UŽTIKRINIMAS

Tikslas 2.1: Sukurti kokybišką, visiems prieinamą ir tęstinę švietimo sistemą rajone

Uždavinys 2.1.1. Optimizuoti rajono švietimo įstaigų tinklą, gerinti ugdymo sąlygas bei mokymo paslaugų prieinamumą

Priemonė	Pasiūkimo indikatorius	Pasiūkimo laikas	Atsakinga institucija	Lėšų poreikis, tūkst. litų	Finansavimo šaltiniai, tūkst. litų		
					Rajono savivaldybės lėšos	Nacionalinio biudžeto lėšos	ES fondai, kita užsienio valstybių parama
Sukurti nuotolinio mokymosi sistemą rajono	Veikianti sistema,	2010	SA, Švietimo centras	300	260	40	

gyventojams	apimanti Lietuvos nuotolinio mokymo centrų tinklą									
Sukurti tęstinę suaugusiųjų mokymosi sistemą Rokiškio rajone	Išaugęs mokymo paslaugų prieinamumas	2010	SA, Švietimo centras	200	200	200				
Organizuoti kvalifikacijos tobulinimo renginius Rokiškio rajono bendruomenės nariams	Sudarytos sąlygos rajono gyventojams mokytis visą gyvenimą	2015	SA, Švietimo centras	100	50					
Dalyvauti ES struktūrinių fondų Žmogiskųjų išteklių plėtros projektinėje veikloje	Rajono gyventojai įgytys naujų socialiniams ir profesiniams gyvenimui reikalingų kompetencijų	2015	SA, Švietimo centras	150	150					
Atnaujinti Rokiškio rajono savivaldybės švietimo įstaigų mokymo bei ugdymo įstaigų materialinę bazę	Atnaujinti mokymo bei ugdymo kabinetai	2007-2015	SA	1000	250	250	500			
Parengti ir įgyvendinti švietimo įstaigų kompiuterizavimo programą	Pilnai kompiuterizuotos 22 Rokiškio rajono mokyklos	2015	SA	3000			3000			
Renovuoti rajono mokyklų pastatus (1 priedas)	Renovuoti mokyklų pastatai	2008-2015	SA							

Atnaujinti ikimokyklinio ugdymo įstaigų pastatus (1 priedas)	Atnaujinti pastatai	2008-2015	SA						
Atnaujinti papildomo bei neformalaus ugdymo įstaigų pastatus	Rokiškio choreografinės mokyklos renovacija	2013	SA						
	Rokiškio moksleivių kūrybos ir darbo centro pastatų renovacija	2013	SA						

Tikslas 2.2: Išsaugoti kultūros paveldą, formuoti turistinį bei rekreacinį patrauklumą

Uždavinys 2.2.1. Išsaugoti istorinį bei kultūros paveldą, didinti jo patrauklumą, skleisti apie jį informaciją, pritaikyti turizmo reikmėms

Priemonė	Pasiekimo indikatorius	Pasiekimo laikas	Atsakinga institucija	Lėšų poreikis, tūkst. litų	Finansavimo šaltiniai, tūkst. litų			
					Rajono savivaldybės lėšos	Nacionalinio biudžeto lėšos	ES fondai, kita užsienio valstybių parama	Privataios lėšos
Parengti gamtinių kraštovaizdžio objektų ir kultūros paveldo objektų prieinamumo lankymui programą ir ją įgyvendinti	Parengta programa	2008-2015	SA, Aplinkos ministerija, privatūs subjektai ir valdytojai					
Pritaikyti privačius kultūros paveldo objektus turizmo reikmėms	Renovuoti privatūs kultūros paveldo objektai ir pritaikyti turizmo	2007-2015	Privatus subjektai					

Sukurti turizmo sektoriaus internetinę svetainę anglų ir rusų kalbomis	Sukurta internetinė svetainė apie turizmą Rokiškio krašte anglų ir rusų kalbomis	2007	SA, TIC						
Pastatyti informacinius stendus bei kelio ženklus turistams	Pastatyti stendus bei kelio ženklai	2008	SA, TIC, Rokiškio krašto turizmo draugija						
Propaguoti krašto turizmą Lietuvos žiniasklaidoje	Sukurtas krašto turizmo potencialo įvaizdis	2007-2015	SA, TIC						
Dalyvavauti respublikinėse ir tarptautinėse turizmo parodose	Suorganizuoti renginiai	2007-2015	SA, TIC	84	72			12	
Organizuoti kursus ekskursijų vadovams parengti	Parengta 15 ekskursijų po Rokiškio kraštą vadovų	2006 - 2008	TIC	15	13,5			1,5	

Tikslas 2.3: Taikyti aktyvias darbo rinkos priemones, siekiant kelti darbuotojų kvalifikaciją ir didinti sugebėjimus

sudarant ir išsaugant darbo vietas

Uždavinys 2.3.1. Skatinti darbo vietų kūrimą

Priemonė	Pasiekimo indikatorius	Pasiekimo laikas	Atsakinga institucija	Lėšų poreikis, tūkst. litų	Finansavimo šaltiniai, tūkst. litų			
					Rajono savivaldybės lėšos	Nacionalinio biudžeto lėšos	ES fondai, kita užsienio valstybių parama	Privачios lėšos
Subsidijuoti naujai steigiamas darbo vietas	Įsteigtos naujos darbo vietos	2007-2013	SA, Darbo birža (toliau-DB), verslo subjektai	350	0	227	0	123
Remti savarankiško užimtumo paieškos iniciatyvas	Parengti ir įgyvendinti projektai	2007-2013	DB, VIC, verslo subjektai	350	0	227	0	123
Remti pradedančius darbinę veiklą asmenis pagal naujai įgytą profesiją	Asmenų įgytų profesinių žinių įtvirtinimas bei trūkstumų darbo įgūdžių įgijimas tiesiogiai darbo vietoje	2007-2010	DB, verslo subjektai	192,0	0	127,2	64,8	0
Plėtoti vietinių užimtumo iniciatyvų projektus bei kitus bendruomeninius projektus didelio nedarbo teritorijose	Įgyvendinti projektai	2007-2013	SA, DB, verslo subjektai, bendruomenės	1125	12	719,25	0	393,75
Kelti ieškančių darbo asmenų kvalifikaciją, skatinant užimtumo augimą ir verslumą Rokiškio rajone	Pagal darbo rinkos poreikius paruoštos tikslinės programos; apmokyti ir įdarbinti	2007-2015	DB, VIC, verslo subjektai	540	-	270	270	-

	kvalifikaciją pakelę specialistai											
--	-----------------------------------	--	--	--	--	--	--	--	--	--	--	--

Uždavinys 2.3.2. Vystyti profesinio mokymo institucijų ir darbdavių bendradarbiavimą

Priemonė	Pasiiekimo indikatorius	Pasiiekimo laikas	Atsakinga institucija	Lėšų poreikis, tūkst. litų	Finansavimo šaltiniai, tūkst. litų			Privачios lėšos
					Rajono savivaldybės lėšos	Nacionalinio biudžeto lėšos	ES fondai, kita užsienio valstybių parama	
Įsteigti profesinio informavimo ir konsultavimo centrą Rokiškio mieste	Įkurtas profesinio informavimo ir konsultavimo centras, veikianti profesinio informavimo sistema	2010	SA, DB, Švietimo centras	1200	300	300	600	-
Plėtoti užimtumo rėmimo bendrąsias paslaugas	Surengti tiksliniai informaciniai susirinkimai, konsultavimas ir informavimas, mokymai, seminarai	2007-2010	DB	92	0	92	0	
Įgyvendinti bedarbių ir asmenų, išpėtų apie atleidimą, profesinį mokymą	Bedarbiams ir asmenims, išpėtiems apie atleidimą suteiktos atitinkancios rajono darbo rinkos poreikius kvalifikacijos.	2007-2013	DB, mokymo centrai ir įstaigos, verslo subjektai	5650	0	5000	650	
Įgyvendinti bedarbių ir asmenų, išpėtų apie atleidimą, neformalų švietimą	Bedarbiams ir asmenims, išpėtiems apie atleidimą atnaujintos	2007-2013	DB, mokymo centrai ir įstaigos, verslo subjektai	211,4	0	211,4	0	

	profesinės žinios. Darbdaviams parengti reikiamos kvalifikacijos darbuotojai																		
Parengti naujas profesinio rengimo programas, pritaikyti praktinę rengimo bazę	Parengtos programos	2008	Svietimo centras, Žemės ūkio, verslo ir technologijos mokykla	800	-	200	600	-											
Parengti ir įgyvendinti vyresnio amžiaus asmenų grąžinimo į darbo rinką programą („Senjorų programa“)	Išplėsta darbo jėgos pasiūla	2007-2010	DB, socialiniai partneriai, verslo subjektai	15	0	15	0												

Uždavinys 2.3.3. Padidinti neįgalųjų ir kitų socialinės atskirties grupių integraciją į darbo rinką

Prieemonė	Pasiekimo indikatorius	Pasiekimo laikas	Atsakinga institucija	Lėšų poreikis, tūkst. litų	Finansavimo šaltiniai, tūkst. litų				
					Rajono savivaldybės lėšos	Nacionalinio biudžeto lėšos	ES fondai, kita užstienio valstybių parama	Privачios lėšos	
Organizuoti profesinės reabilitacijos paslaugas neįgaliesiems	Neįgalieji integruojami į darbo rinką	2007-2010	DB, Profesinės reabilitacijos paslaugas teikiančios įstaigos	158	0	158	0		
Vykdyti viešųjų darbų programą	Pagalba asmenims, netekusiems darbo, greičiau integruotis į darbo rinką bei užsidirbti	2007-2010	DB, SA, verslo subjektai	2000	1000	500	0		500

	pragyvenimui būtinų lėšų								
Remti ir skatinti neįgalųjų savarankišką užimtumą	Pradėję verslą neįgalieji	2007-2013	DB, SA	233,8	0	233,8	0	0	0
Remti ir įgyvendinti socialinės atskirties grupių integracijos į darbo rinką projektus	Parengti ir įgyvendinti socialinės atskirties grupių integracijos į darbo rinką projektus	2007-2010	SA, DB	212,2	0	106,1	106,1	0	0

Uždavinys 2.3.4. Stiprinti savivaldybės institucijų ir vietos partnerių bendradarbiavimą

Priemonė	Pasekimo indikatorius	Pasekimo laikas	Atsakinga institucija	Lėšų poreikis, tūkst. litų	Finansavimo šaltiniai, tūkst. litų			
					Rajono savivaldybės lėšos	Nacionalinio biudžeto lėšos	ES fondai, kita užsienio valstybių parama	Privatačios lėšos
Parengti efektyvios Trišalės komisijos ir socialinių partnerių veiklos modelį	Veikianti bendradarbiavimo sistema	2007	SA, DB, rajono darbdavių ir profesjonų atstovai					
Atviro informavimo zonu senūnijose įrengimas	Įsteigtos atviro informavimo zonos visose senūnijose	2007-2013	Švietimo centras, DB, rajono viešoji biblioteka	50	25	0	25	0

Tikslas 2.4: Kurti informacinę visuomenę rajone

Uždavinys 2.4.1. Plėtoti informacines technologijas

Priemonė	Pasekimo indikatorius	Pasekimo laikas	Atsakinga institucija	Lėšų poreikis, tūkst. litų	Finansavimo šaltiniai, tūkst. litų			
					Rajono savivaldybės lėšos	Nacionalinio biudžeto lėšos	ES fondai, kita užsienio valstybių parama	Privatačios lėšos
Sukurti ir įdiegti savivaldybėje "vieno langelio" principo	Įdiegtas "vieno langelio" principas	2008	SA					

Apmokyti kultūros specialistus dirbti su informacinėmis technologijomis	Apmokyta 70 specialistų	2007	Mokymo institucijos	100		100	
Organizuoti seniūnijų gyventojams kompiuterinio raštingumo kursas	Surengti kursai	2007-2010	SA, Privatūs subjektai				

Tikslas 2.5: Sukurti kultūros ir sporto infrastruktūrą bei remti įstaigų veiklą

Uždavinys 2.5.1. Remti kultūros ir meno iniciatyvas.

Priemonė	Pasiekimo indikatorius	Pasiekimo laikas	Atsakinga institucija	Lėšų poreikis, tūkst. litų	Finansavimo šaltiniai, tūkst. litų		
					Rajono savivaldybės lėšos	Nacionalinio biudžeto lėšos	ES fondai, kita užsienio valstybių parama
Remti profesionalaus ir šiuolaikinio meno sklaidą rajone	Organizuoti profesionalaus ir šiuolaikinio meno konkursus, parodas, konferencijas, koncertus ir kitus renginius	2007 – 2015	SA				
Bendradarbiauti su užsienio valstybių kultūros įstaigomis	Parengta tarptautinių kultūrinių mainų programų rėmimo ir finansavimo tvarka, įgyvendinti bendri projektai	2007 – 2015	SA				

Rengti ir įgyvendinti kultūrinius projektus, teikiamus respublikiniams ir tarptautiniams fondams	Parengti ir įgyvendinti projektai	2007 – 2015	SA						
Remti ir skatinti privačias kultūros iniciatyvas	Sukurta bendruomenės piliečių kultūrinių iniciatyvų rėmimo metodika, parengti ir įgyvendinti projektai	2007 – 2015	SA						
Užtikrinti rajono kultūros tradicijų tsaą	Kasmetiniai Lietuvos profesionalių ir tarptautinių mėgėjų teatrų festivaliai	2007 – 2015	SA						
	Kasmetinis vargonų muzikos festivalis	2007 – 2015	SA						
	Kasmetinis medžio drožėjų konkursas	2007 – 2015	SA						
	Kasmetinis miesto gimtadienio renginys	2007 – 2015	SA						
	Kasmetinės tradicinės miestelių šventės	2007-2015	SA						
	K. Šešelgio skaitymai	2007-2015	SA						

Uždavinys 2.5.2. Optimizuoti kultūros objektų tinklą, skatinti bendruomenines kultūros iniciatyvas							
Priemonė	Pasiūkimo indikatorius	Pasiūkimo laikas	Atsakinga institucija	Lėšų poreikis, tūkst. Litų	Finansavimo šaltiniai, tūkst. Litų		
					Rajono savivaldybės lėšos	Nacionalinio biudžeto lėšos	ES fondai, kita užsienio valstybių parama
Parengti rajono kultūros įstaigų tinklo optimizavimo programą	Parengta programa	2008	SA				
Renovuoti ir modernizuoti Rokiškio rajono kultūros įstaigų pastatus	Rokiškio kultūros rūmų, esančių Respublikos g. 96, Rokiškyje renovacija	2007 – 2010	SA				
Renovuoti bei modernizuoti savivaldybės viešąją biblioteką bei jos filialus (1 priedas)	Renovuotos, rekonstruotos, modernizuotos bibliotekos	2007-2015	SA				

Uždavinys 2.5.3. Globoti etninę kultūrą, remti mėgėjišką kūrybinę veiklą							
Priemonė	Pasiūkimo indikatorius	Pasiūkimo laikas	Atsakinga institucija	Lėšų poreikis, tūkst. litų	Finansavimo šaltiniai, tūkst. litų		
					Rajono savivaldybės lėšos	Nacionalinio biudžeto lėšos	ES fondai, kita užsienio valstybių parama
Parengti bendrą vaikų ir jaunimo meninio ugdymo programą, skatinti meno ir kitų kūrybinių kolektyvų atsiradimą	Parengta programa, sukurta skatinimo sistema	2007 – 2015	SA	800	800		
Remti, plėtoti ir populiarinti teatro, choro, etnoinstrumentinės	Sukurta rėmimo sistema,	2007 – 2015	SA	2000	2000		

muzikos, tautinio ir modernaus šokio mėgėjų, meno kolektyvų ir menininkų veiklą	patengti ir įgyvendinti projektai	2007 – 2015	SA										
Remti etnopaveldo fiksavimą, tyrimą, kaupimą, sklaidą ir populiarinimą	Veikianti etnopaveldo apsaugos ir pateikimo bendruomenei sistema	2006-2007	SA	113,5	14,2	14,2	85,1						
Įgyvendinti INTEREG IIIA programos projektą "Baltai"	Įgyvendintas projektas, surengti renginiai												
Uždavinys 2.5.4. Kurti bei modernizuoti sporto ir rekreacijos objektų materialinę bazę ir pritaikyti šiuolaikiniais poreikiams													
Priemonė	Pasiekimo indikatorius	Pasiekimo laikas	Atsakinga institucija	Lėšų poreikis, tūkst. litų	Rajono savivaldybės lėšos	Nacionalinio biudžeto lėšos	ES fondai, kita užsienio valstybių parama	Privatačios lėšos					
Parengti ir įgyvendinti rajono sporto bazių atnaujinimo programą	Parengta ir įgyvendinta programa	2007	SA										
Atnaujinti ir įrengti vaikų žaidimo, sporto aikštynus visose seniūnijose (gyvenamųjų namų kvartaluose, parkuose, paplūdimiuose)	Sudarytos sąlygos aktyviam gyventojų poilsiui ir rekreacijai	2007-2015	SA, rajono seniūnijos	1500	900	100	500						

Rokiškio rajono kūno kultūros ir sporto centro stadiono modernizavimas	Modernizuotas Rokiškio rajono kūno kultūros ir sporto centro stadionas	2007-2009	SA, Rokiškio rajono kūno kultūros ir sporto centras (toliau- RKKSC)	160	90	70		
Rokiškio rajono kūno kultūros ir sporto centro sporto salės renovacija	Rokiškio rajono kūno kultūros ir sporto centro sporto salės apšvietimo modernizavimas ir langų pakeitimas	2007-2008	SA, RKKSC	70	50	20		
Įrengti šiuolaikinę sunkiosios atletikos salę Rokiškio mieste	Įrengta salė	2007-2008	SA	130	70			60
Atnaujinti ir modernizuoti rajono bendro lavinimo ir neformalaus ugdymo mokyklų sporto sales, aikštynus, stadionus (1 priedas)	Atnaujintos salės, aikštynai, stadionai	2006	SA, "Romuvos" gimnazija	200	200			
Atnaujinti ir modernizuoti šaudyklą	Atnaujintas pastatas, modernizuota įranga	2006-2008	SA, RKKSC	180	110	70		
Rekonstruoti ledo ritulio aikštėlę	Rekonstruota aikštė, įrengiant dirbtinio ledo įrangą, apdengiant aikštėlę	2007-2010	SA, RKKSC, Lietuvos ledo ritulio federacija	2000	700	200	900	200

Įgyvendinti INTERREG III B projektą „Kaimyninių Latvijos ir Lietuvos rajonų bendradarbiavimas – krepšinis”	Įgyvendintas projektas	2006-2007	RKKSC	236	26	20	190	
--	------------------------	-----------	-------	-----	----	----	-----	--

Uždavinys 2.5.5. Išsaugoti rajono sporto tradicijas, plėtoti sporto klubų veiklą

Priemonė	Pasiėkimo indikatorius	Pasiėkimo laikas	Atsakinga institucija	Lėšų poreikis, tūkst. litų	Finansavimo šaltiniai, tūkst. litų			
					Rajono savivaldybės lėšos	Nacionalinio biudžeto lėšos	ES fondai, kita užsienio valstybių parama	Privačios lėšos
Teikti projektus Lietuvos Respublikos kultūros ir sporto rėmimo fondui dėl sporto bazių remonto ir atnaujinimo	Pateiktos paraiškos	2007-2015	RKKSC, sporto klubai					
Sudaryti sąlygas neįgaliems žmonėms dalyvauti kūno kultūros ir sporto veikloje	Pritaikytos patalpos bei sporto įrenginiai neįgaliems	2006-2015	SA, RKKSC, neįgaliųjų draugija, sporto klubai	600	300	100	100	100
Sudaryti sąlygas rajono kūno kultūros ir sporto specialistams kelti kvalifikaciją	Dalyvavusių renginiuose specialistų skaičius	2007-2015	SA, RKKSC, sporto klubai	290	120	50		120

Vykdyti rajono tradicines sporto varžybas, žaidynes, šventes, stovyklas, skatinti naujų sporto renginių organizavimą	Suorganizuoti renginiai	2007-2015	Rokiškio rajono kūno kultūros ir sporto organizacijos	1200	600	120	480
Organizuoti vasaros sporto ir sveikatingumo stovyklas, „Sportas visiems“ renginius, olimpinės dienas	Suorganizuoti renginiai, stovyklos	2007-2015	SA, mokyklos, sporto organizacijos.	540	240	180	120
Sudaryti sąlygas rajono sportininkams ir komandoms dalyvauti Lietuvos ir apskrities kompleksiniuose sporto renginiuose, žaidynėse, čempionatuose, pirmenybėse, taurių ir tarptautinėse varžybose	Dalyvių skaičius	2007-2015	RKKSC, sporto klubai	1340	800	120	420

Tikslas 2.6: Sukurti socialinių ir viešųjų paslaugų teikėjų įvairovę, gerinti paslaugų teikimo bazę

Uždavinys 2.6.1. Optimizuoti socialinių ir viešųjų paslaugų (sveikatos priežiūra, viešasis saugumas ir kt.) teikimo tinklą, modernizuoti paslaugas teikiančias įstaigas

Priemonė	Pasiekimo indikatorius	Pasiekimo laikas	Atsakinga institucija	Lėšų poreikis, tūkst. litų	Finansavimo šaltiniai, tūkst. litų		
					Rajono savivaldybės lėšos	Nacionalinio biudžeto lėšos	ES fondai, kita užsienio valstybių parama

Parengti socialinių paslaugų tinklo plėtros galimybių studiją	Parengta galimybių studija	2007 -2010	SA						
Atnaujinti Obelių vaikų globos namų pastatus	Atnaujinti pastatai	2010	Panevėžio apskrities viršūninko administracija						
Atnaujinti rajono viešojo administravimo pastatus (1 priedas)	Atnaujinti pastatai	2007-2015	SA						
Atnaujinti rajono medicinos įstaigų pastatus	Rokiškio PASPC	2007- 2015	SA						
	Rokiškio miesto ligoninė	2007-2015	SA						
	Pandėlio miesto palaikomojo gydymo ir slaugos ligoninė	2007-2015	SA						
	Juodupės ambulatorija	2007-2015	SA						
	Obelių miesto palaikomojo gydymo ir slaugos ligoninė	2007-2015	SA						
	Obelių ambulatorijos atnaujinimas	2007-2015	SA						
Renovuoti medicinos punktus mokyklose ir gimnazijose	Pandėlio ambulatorija	2007-2015	SA						
	Jūžintų BPG kabinetas	2007-2015	SA						
	Aleksandravėlės, Suvainiškio ir Kriaunų bendruomenės medicinos punktai	2007-2015	SA						
Įdiegti modernią diagnostinę aparatūrą sveikatos priežiūros įstaigose	Rajono mokyklų ir gimnazijų medicinos punktų renovacija	2007-2010	SA						
	Įdiegta moderni diagnostinė aparatūra	2007-2015	SA	300					300

Gerinti teikiamų sveikatos priežiūros paslaugų kokybę kaimuose	Sukurtas optimalus, tolygiai išdėstytas kaimo medicininis punktas tinklas	2007-2015	SA					
Pritaikyti esamus nenaudojamus savivaldybės pastatus bendruomenės/verslo poreikiams	Rekonstruoti ir pritaikyti bendruomenės / verslo poreikiams: 1. Onuškio kultūros namų pastatas; 2. Juodupės ligoninės pastatas; 3. Panemunėlio geležinkelio stoties katilinė; 4. Panemunėlio geležinkelio stoties pastatas 5. Kriaunų vaikų darželio pastatas 6. Maimeivų kultūros namai	2007-2015	SA					

Uždavinys 2.6.2. Ugdyti socialinės sferos ir viešojo administravimo sektoriaus darbuotojų kompetenciją, kelti jų kvalifikaciją

Priemonė	Pastieko indikatorius	Pastieko laikas	Atsakinga institucija	Lėšų poreikis, tūkst. litų	Finansavimo šaltiniai, tūkst. litų		
					Rajono savivaldybės lėšos	Nacionalinio biudžeto lėšos	ES fondai, kita užsienio valstybių parama
Tobulinti Rokiškio rajono socialinių darbuotojų kvalifikaciją	Kvalifikacijos kėlimo renginių organizavimas	2007-2010	SA				
Kelti gydytojų, bendrosios praktikos slaugytojų kvalifikaciją	Kvalifikacijos kėlimo renginių organizavimas	2007-2015	SA				

Atnaujinti rajono priešgaisrinių dalių, tarnybų bei punktų pastatus	Atnaujinti pastatai	2011	VRM, SA						
Įrengti piliečių stacionaraus konsultavimo centrą policijos komisariate	Įrengtas centras	2010	SA						
Vykdyti tęstinę programą „Jaunuolis-pilietis Tėvynės gynėjas“	Įgyvendinta programa	2012	SA						
Vykdyti programą: „Būk saugus“	Įgyvendinta programa	2012	SA						

Tikslas 2.7: Sumažinti socialinę atskirtį, išplėsti socialinių paslaugų spektrą

Uždavinys 2.7.1. Sukurti socialinių ir viešųjų paslaugų teikėjų įvairovę

Priemonė	Pastiekimo indikatorius	Pastiekimo laikas	Atsakinga institucija	Lėšų poreikis, tūkst. litų	Finansavimo šaltiniai, tūkst. litų			
					Rajono savivaldybės lėšos	Nacionalinio biudžeto lėšos	ES fondai, kita užsienio valstybių parama	Privačios lėšos
Įsteigti savarankiško gyvenimo namus Rokiškio mieste	Bus apgyvendinami pastovios gyvenamos vietos neturintys asmenys (15-20 vietų)	2008-2010	Rokiškio socialinės paramos centras					
Įsteigti krizių centrą moterims ir vaikams, patyrusiems šeimose smurtą	Bus laikinai apgyvendinti krizes patyrę asmenys (tiek suaugę, tiek vaikai) 8-12 vietų	2010	Rokiškio socialinės paramos centras					

Parengti ir įgyvendinti Profinės reabilitacijos programą Rokišio socialinės paramos centre	Įgyvendinta programa	2008	Rokiškio socialinės paramos centras					
Įkurti Jaunimo centrą Rokišio mieste	Įkurtas centras	2006-2009	SA					

Uždavinys 2.7.2. Gyvenamosios aplinkos pritaikymas neigaliesiems, integracija į bendruomeninį gyvenimą bei veiklą

Priemonė	Pasiiekimo indikatorius	Pasiiekimo laikas	Atsakinga institucija	Lėšų poreikis, tūkst. litų	Finansavimo šaltiniai, tūkst. litų			
					Rajono savivaldybės lėšos	Nacionalinio biudžeto lėšos	ES fondai, kita užsienio valstybių parama	Privačios lėšos
Pritaikyti žmonėms su negalia švietimo, kultūros ir specialaus ugdymo įstaigas	Įrengti reikiami įrenginiai žmonėms su negalia	2007-2015	SA					
Pritaikyti žmonėms su negalia kultūros centrų	Pritaikyti žmonėms su negalia kultūros rūmai ir kaimo kultūros centrai	2007 – 2015	SA					
Pritaikyti žmonėms su negalia muziejus	Pritaikyti žmonėms su negalia muziejai	2007 – 2015	SA					
Pritaikyti žmonėms su negalia viešąją ir seniūnijų bibliotekas	Pritaikytos žmonėms su negalia bibliotekos	2007 – 2015	SA					
Viešosios paskirties įstaigų pritaikymas neigalųjų poreikiams	Parengta techninė dokumentacija, pritaikyti neigalųjų poreikiams savivaldybės administracinio pastato, seniūnijų administraciniai bei kiti	2007-2010	SA					

viešosios paskirties įstaigų pastatai									
---------------------------------------	--	--	--	--	--	--	--	--	--

Prioritetas 3: INFRASTRUKTŪROS MODERNIZAVIMAS, SIEKiant užtikrinti ūkio plėtrą bei sudarant patogias gyvenimo sąlygas

Tikslas 3.1: Modernizuoti viešąją infrastruktūrą ir pritaikyti šiuolaikiniams poreikiams

Uždavinys 3.1.1. Rengti rajono planavimo dokumentus, informacines sistemas

Priemonė	Pasiekimo indikatorius	Pasiekimo laikas	Atsakinga institucija	Lėšų poreikis, tūkst. litų	Finansavimo šaltiniai, tūkst. litų			
					Rajono savivaldybės lėšos	Nacionalinio biudžeto lėšos	ES fondai, kita užsienio valstybių parama	Privatačios lėšos
Parengti Rokiškio rajono bendrąjį teritorinį planą	Parengtas bendrasis teritorijos planas, atlikta tikroji būklės analizė ir įvertinimas, parengti preliminarūs sprendiniai	2008	SA	548,3				
Parengti rajono kultūros paveldo objektų apsaugos specialųjį planą	Parengtas specialusis planas, nustatytos kultūros vertybių apsaugos zonos	2008	SA, KPD	150	15	135		
Parengti didžiųjų prekybos centrų išdėstymo specialųjį planą	Parengtas specialusis planas, nustatytas prekybos centrų optimaliausias išdėstymas	2008	SA	140	14	126		
Parengti komercinės paskirties žemės sklypų išdėstymo specialųjį planą	Parengtas žemės sklypų komercinei paskirčiai išdėstymas investuotojams pritraukti	2008-2010	SA	220	45	175		
Parengti detaliuosius planus: 1) rajono kapinėms išplėsti;	Išplėstos rajono kapinių teritorijos	2006-2015	SA	160	60	100		

2) žemės sklypams prie esamų pastatų suformuoti;	Suformuoti žemės sklypai prie savivaldybei ir turto fondui priklausančių pastatų	2006-2015	SA	200	100	100	
3) rekreacinėms teritorijoms suformuoti ir poilsiavietėms įrengti rajone;	Suformuoti žemės sklypai rekreacinėms teritorijoms bei poilsiavietėms	2006-2015	SA	240	60	120	
4) individualių gyvenamųjų namų statybai kvartalui suplanuoti;	Suplanuotas kvartalas	2007-2010	SA	200	20	180	60
Parengti Rokiškio miesto bendrąjį teritorijos planą	Parengtas bendrasis teritorijos planas, atlikta tikroji būklės analizė ir įvertinimas, parengti preliminarūs sprendiniai	2008	SA	442,413	44,241	398,172	
Parengti vandens tiekimo ir nuotekų tvarkymo infrastruktūros plėtros planą	Parengtas planas	2009	SA				
Parengti inžinerinės infrastruktūros duomenų banką GIS pagrindu	Sukaupta vaizdinė bei atributinė informacija vienoje duomenų bazėje	2008	SA				

Sukurti ir nuolat atnaujinti rajono kartografinės, žemėvaldos, teritorijų planavimo, projektavimo, statybų administravimo GIS	Sukurta GIS, pastoviai atnaujinama ir papildoma	2008	SA						
Inventorizuoti ir teisiškai įregistruoti valstybei ir savivalybei priklausantį turta, užpajamuoti niekur neapskaiytą turta	Atlikta inventurizacija bei teisinė registracija	2007-2013	SA						

Uždavinys 3.1.2. Pritraukti Europos Sąjungos lėšas infrastruktūros projektams

Prieemonė	Pastekimo indikatorius	Pasiiekimo laikas	Atsakinga institucija	Lėšų poreikis, tūkst. litų	Finansavimo šaltiniai, tūkst. litų			
					Rajono savivaldybės lėšos	Nacionalinio biudžeto lėšos	ES fondai, kita užsienio valstybių parama	Privatačios lėšos
Parengti infrastruktūros objektų plėtos investicinę programą	Parengta infrastruktūros objektų plėtos 3 metų investicinė programa, atnaujinama sekanciam 3 metų laikotarpiui	2010	SA					
Parengti infrastruktūros plėtos projektus ES struktūrinių fondų paramai gauti	Parengti projektai	2007-2013	SA					
Kaupti ir skleisti informaciją apie įgyvendinamus projektus	Sukurta informacijos sklaidos sistema	2007-2013	SA					

Uždavinys 3.1.3. Modernizuoti inžinerinio aprūpinimo sistemą (šilumos ūkis, nuotekos ir jų valymas, energijos tiekimas, telekomunikacijos ir kt.)							
Priemonė	Pasiekimo indikatorius	Pasiekimo laikas	Atsakinga institucija	Lėšų poreikis, tūkst. litų	Finansavimo šaltiniai, tūkst. litų		
					Rajono savivaldybės lėšos	Nacionalinio biudžeto lėšos	ES fondai, kita užsienio valstybių parama
Modernizuoti Rokiškio miesto katilinės šilumos ūkį	Modernizuota katilinė, rekonstruoti šilumos tiekimo tinklai	2010	AB "Panevėžio energija"				
Kavoliškio kaime įrengti naują katilinę	Užkonservuojamos 2 dujinės katilinės, tiesiama šilumos bazė tarp mokyklos ir darželio, statoma kieto kuro katilinė	2007-2008	SA				
Dujofikuoti Rokiškio miestą	Iki Rokiškio miesto atitiesta gamtinių dujų atšaka	2007 - 2015	SA				
Renovuoti mokyklų ir seniūnijų katilines	Įrengtos šiuolaikinės katilinės, renovuotos trasos	2007-2015	SA				
Modernizuoti šilumos tiekimo punktus	Rekonstruoti Juodupės miestelio šilumos punktai Rekonstruoti kitų biudžetinių įstaigų šilumos punktai	2009 2013	VšĮ „Juodupės komunalinis ūkis“ SA, komunalinės įmonės				
Juodupės miestelio katilinės su mechanizuotu sandėliu statyba	Parengta techninė dokumentacija, modernizuota katilinė	2007-2008	SA, VšĮ „Juodupės komunalinis ūkis“				

Parengti rajono miesto ir gyvenviečių gatvių apšvietimo gerinimo galimybių studiją	Parengta studija	2008	SA						
Modernizuoti Rokiškio rajono miesto ir kaimų gatvių apšvietimo sistema	Modernizuotos miesto ir kaimo gatvių apšvietimo sistemos pagal parengtą galimybių studiją	2006-2015	SA, Rytų skirstomieji tinklai						
Onuškio vandentvarkos ūkio renovacija	Renovuoti bei išplėsti Onuškio geriamojo vandens išgavimo bei gerinimo pajėgumai, renovuoti bei išplėsti esami vandentiekio tinklai, renovuota bei išplėsta esamų buitinių nuotekų kanalizacijos sistema, rekonstruota bei išplėsta surenkamų nuotekų valymo sistema	2013	SA						

<p>Salų vandentvarkos ūkio renovacija</p>	<p>Nutiesta 10-iai naujų abonentų bei renovuota 3140 m vandentiekio tinklų; padidinti geriamojo vandens išgavimo pajėgumai; sukurti geriamojo vandens gerinimo pajėgumai; nutiesta 102 naujiems abonentams bei renovuota 1.020 m buitinių nuotekų kanalizacijos tinklų; sukurti nuotekų valymo pajėgumai; atkurta centralizuota kanalizacijos sistema</p>	<p>2013</p>	<p>SA</p>					
<p>Kriaunų vandentvarkos ūkio renovacija</p>	<p>Rekonstruoti bei išplėsti geriamojo vandens išgavimo bei sukurti vandens gerinimo išgavimo pajėgumai, renovuoti bei išplėsti esami vandentiekio tinklai, renovuoti bei išplėsti esami buitinių nuotekų kanalizacijos tinklai renovuoti bei išplėsti surenkamų nuotekų valymo pajėgumai</p>	<p>2013</p>	<p>SA</p>					
<p>Rokiškio miesto lietaus kanalizacijos dalinė rekonstrukcija</p>	<p>Dalinai rekonstruota Rokiškio m. lietaus kanalizacijos sistema</p>							

Vandentiekio ir nuotekų tinklų bei nuotekų valymo įrenginių renovacija, projektavimas ir statyba	Lielupės – Ventos upių baseino vandens ir nuotekų tinklų bei nuotekų valymo įrenginių projektavimas, renovacija ir statyba (Rokiškio aglomeracija su Bajorais ir Kavoliškiu)	2006-2014	SA, UAB „Rokiškio vandenys“						
Kavoliškio kaimo lietaus nuotekų sistemos įrengimas	Įrengta lietaus nuotekų sistema Kavoliškio kaime	2007-2009	SA						
Įrengti irigacinės sistemos Rokiškio rajono savivaldybės miestuose ir kaimuose	Įrengtos irigacinės sistemos rajono miestuose ir kaimuose	2008-2015	SA						

Uždavinys 3.1.4. Plėtoti rajono transporto infrastruktūrą, gerinti susisiekimą

Priemonė	Pasiekimo indikatorius	Pasiekimo laikas	Atsakinga institucija	Lėšų poreikis, tūkst. litų	Finansavimo šaltiniai (tūkst. Lt)		
					Rajono savivaldybės lėšos	Nacionalinio biudžeto lėšos	ES fondai, kita užsienio valstybių parama
Suremontuoti ir įrengti šaligatvius rajono miestuose bei kaimuose	Rekonstruoti susidėvėję ir pakloti nauji šaligatviai:	2007-2009	SA				
	Rokiškio mieste – 22 km;	2007-2015					
	Pandėlio mieste- 10 km;	2007-2015					
	Obeliuose -10 km;	2007-2015					
	Kamajuose- 10 km;	2007-2015					
	Juodupėje – 15 km	2007-2015					

Nutiesti naujus vietines reikšmes kelius (žvyrkelius)	Parengta techninė dokumentacija, nutiesti keliai: Rokiškio mieste (Gedimino, Kudirkos, Bajorų kvartalai) - 6000 m	2007-2009	SA						
Igyvendinti 2008-2015 m. žvyrkelių (rajoninės reikšmės) asfaltavimo programą	Išasfaltuoti žvyrkeliai: Pandėlys-Suvainiškis 5 km	2010	Rokiškio kelių tarnyba						
	Rokiškis-Juodupė-Onuškis 6,9 km	2008-2009							
	Kamajai-Panemunėlio g.st. 2,17 km	2012							
	Kamajai-Panemunėlio g.st. 5 km	2011							
	Keležeriai-Aleksandravėlė 4,5 km	2009-2010							
	Rokiškis-Jūzintai-Užpaliai 4,8 km	2013							
	Kupiškis-Virbališkiai-Pandėlys 6,11 km	2015							
	Kamajai-Jūzintai 5,54 km	2014-2015							
	Rokiškis-Skemai-Strepeikiai 0,27 km	2008							
	Rokiškis-Skemai-Strepeikiai 7 km	2008-2009							
	Kariūnai-Duokiškis-Vilučiai-Keptiai 7,81 km	2012-2013							
	Rokiškis-Žiobiškis-Paliepis 4,3 km	2014							
	Pandėlys-Kazliškis 2 km	2011							
	Obeliai-Barkiškis 1 km	2012							

Rekonstruoti vietinės reikšmės kelius (žvyrkelius), įrengiant juodą dangą (I priedas)	Parengta techninė dokumentacija, rekonstruoti vietinės reikšmės keliai, įrengiant juodą dangą	2007-2015	SA					
Išplėsti ir rekonstruoti miestų gatvių infrastruktūrą	Parengta techninė dokumentacija, išplėsta ir rekonstruota gatvių infrastruktūra. Rokiškio mieste: Respublikos, Perkūno ir Kauno gatvėse	2007-2010	SA					
	Ežero gatvės (Kriaunos) rekonstrukcija	2007-2010	SA					
	Parengta techninė dokumentacija Pergalės g. (Juodupės mstl.) infrastruktūros rekonstravimui, išplėsta ir rekonstruota infrastruktūra	2007-2013	SA					
	Parengta techninė dokumentacija Velnialinio kvartalo (Rokiškio m.) gatvių infrastruktūros įrengimui, išplėsta ir rekonstruota gatvių infrastruktūra	2007-2015	SA					
Pasienio regiono kelių infrastruktūros gerinimas	Parengta galimybių studija, techninė dokumentacija, išsąsąltuoti pasienio keliai	2007-2010	SA, Rokiškio kelių tarnyba					

Laikinojo stovėjimo aikštelės įrengimas šalia Rokiškio psichikos sveikatos centro	12 laikino stovėjimo vietų aikštelė šalia pastato	2007-2015	SA					
Plėsti automobilių stovėjimo aikštelių tinklą miesto centre ir daugiaaukščių pastatų rajonuose	Parengta techninė dokumentacija, išplėstos ar įrengtos automobilių stovėjimo aikštelės Rokiškio mieste	2007-2010	SA					
Rekonstruoti Obelių mieste Vytauto-Dariaus ir Girėno, Zaukos sankryžą	Parengta techninė dokumentacija, rekonstruota sankryžą	2007-2010	Lietuvos automobilių kelių direkcija					
Rekonstruoti sankryžą prie autobusų stoties	Parengta techninė dokumentacija, įrengta sankryžą	2009-2015	SA					
Baigtas aikštės prie Rokiškio kultūros rūmų ir savivaldybės administracinio pastato rekonstravimas, pritaikant ją masiniams renginiams	Įrengta 3500 kv.m aikštė	2007-2008	SA					
J. Smuškevičiaus aikštės dangų rekonstravimas	Parengta techninė dokumentacija, rekonstruota aikštė	2008-2010	SA					
Įgyvendinti Skulptūrų parko, esančio tarp Taikos, Parko, J. Gruodžio ir Aušros g. Rokiškio mieste, rekonstruojant jame esanti sporto aikštyną, įrengtos automobilių stovėjimo aikštelės, šaligatviai	Baigtas rekonstruoti Skulptūrų parkas, esantis tarp Taikos, Parko, J. Gruodžio ir Aušros g. Rokiškio mieste, rekonstruojant jame esanti sporto aikštyną, įrengtos automobilių stovėjimo aikštelės, šaligatviai	2008-2009	SA					
Įrengti autobusų sustojimo paviljonai Rokiškio mieste	Įrengti autobusų sustojimo paviljonai	2007-2009	SA					

Atnaujinti Rokiškio autobusų parko pastatus	Atnaujinti pastatai	2012	SA						
Atnaujinti autobusų stoties pastatą	Atnaujintas pastatas	2008	SA						
Pastatyti tiltą (brastą) per Vyžuonos upelį Juodupės seniūnijoje	Parengta techninė dokumentacija, pastatytas tiltas, pagerėja susisiekimas su gyventojams su Didsodės kaimu	2015	SA						
Rekonstruoti Rokiškio mieste Vytauto, Pandėlio, Ežero gatvių tiltus	Parengta techninė dokumentacija, rekonstruoti tiltai	Iki 2015	SA						
Įrengti Rokiškio miesto apvažiavimą	Parengta galimybių studija, techninė dokumentacija, įrengiamas apvažiavimas, nukreipiant transporto eismą aplink miestą	2013	SA, Lietuvos automobilių kelių direkcija						
Degalinių statyba pagal patvirtintą specialųjį degalinių planą	Pastatytos degalinės	2007-2015	Privatūs subjektai						

Uždavinys 3.1.5. Plėtoti viešąją infrastruktūrą, atsižvelgiant į turizmo plėtrą bei rekreacinius poreikius

Prieimė	Pasiiekimo indikatorius	Pasiiekimo laikas	Atsakinga institucija	Lėšų poreikis, tūkst. litų	Finansavimo šaltiniai, tūkst. litų		
					Rajono savivaldybės lėšos	Nacionalinio biudžeto lėšos	ES fondai, kita užsienio valstybių parama
Rekonstruoti Rokiškio miesto Nepriklausomybės aikštę	Atnaujintas viešasis kultūros paveldo objektas	2006-2007	SA				

Kultūrinių ir istorinių medinės arcitekūros bei taikomosios dailės objektų restauravimas	Kultūros paveldo išsaugojimas; pastatų rekonstrukcija, pritaikymas turizmui	2007-2013	SA					
Pastatyti sveikatingumo, rekreacijos ir sporto kompleksą Rokiškio mieste	Parengti galimybių studiją, investicinių projektą, techninę dokumentaciją	2007-2015	SA, privatus subjektai					
Pabaigti A. Strazdo aikštės Kamajuose rekonstrukciją	Sutvarkyta centrinė Kamajų aikštė, rekonstruota Rudžių gatvė	2006 - 2008	SA					
Kriaunų aikštės ir muziejaus pritaikymas turizmui	Sutvarkyta aikštė, muziejaus aplinka	2008-2009	SA	1244				
Įkurti L.Šepkos vardo kultūros parką Rokiškyje.	Įkurtas kultūros parkas	2007	SA, privatus subjektai					
Įrengti/sutvarkyti trumpalaikio poilsio aikštelės bei stovyklavietės (1 priedas)	Įrengtos/sutvarkytos poilsio zonos	2007-2015	SA					
Įrengti turistinius dviračių takus (1 priedas)	Įrengtos dviračių trasos	2007-2015	SA					
Įrengti slidžių trasą	Įrengta slidžių trasa Kriaunų seniūnijoje	2007-2010	SA					
Įrengti turistinius pėsčiųjų takus	Įrengti pėsčiųjų takai:							
	Rokiškio dvaro parko teritorijoje –2000 m.	2007-2009	SA					
	Apie Rokiškio ežerą-3000 m.;	2007-2009	SA					
	Prie Notigalės ežero – 2000 m.	2007-2009	SA					
Įrengti parką Kriaunose	Parengtas detalus planas, įkurtas parkas Kriaunose	2008	SA, bendruomenė					

Rekreacinės zonos įrengimas Rokiškyje	Sutvarkyta rekreacinė poilsio zona Rokiškio ežero pakrantėje	2006-2010	SA	881	70	661	150
--	--	-----------	----	-----	----	-----	-----

Uždavinys 3.1.6. Pagerinti gyvenamąją aplinką, sukurti racionalią komunalinio aptarnavimo sistemą

Priemonė	Pastiekimo indikatorius	Pastiekimo laikas	Atsakinga institucija	Lėšų poreikis, tūkst. litų	Finansavimo šaltiniai, tūkst. litų		
					Rajono savivaldybės lėšos	Nacionalinio biudžeto lėšos	ES fondai, kita užsienio valstybių parama
Sutvarkyti atliekomis užterštas teritorijas	Sutvarkyta 13 užterštų teritorijų	2008	SA				
Rekultivuoti sąvartyną	Rekultivuotas Šemetų sąvartynas ir vykdoma priežiūra po uždarymo	2012	SA				
Išplėsti ir pastatyti kapines rajone	Įrengtos kapinės	2010	SA				
Pastatyti viešuosius tualetus	Rekonstruotas požeminis tualetas miesto centre	2006-2013	SA				
	Pastatyti viešuosius tualetus seniūnijose	2007-2015	SA				

Uždavinys 3.1.7. Modernizuoti gyvenamąjį fondą, užtikrinti būsto plėtrą

Priemonė	Pastiekimo indikatorius	Pastiekimo laikas	Atsakinga institucija	Lėšų poreikis, tūkst. litų	Finansavimo šaltiniai, tūkst. litų		
					Rajono savivaldybės lėšos	Nacionalinio biudžeto lėšos	ES fondai, kita užsienio valstybių parama
Plėsti socialinio būsto fondą	Pastatytas 20 butų gyvenamasis namas	2007-2008	SA	2600	2340		
Atnaujinti gyvenamojo būsto pastatus	Renovuoti daugiabučiai pastatai	2015	SA, privatus subjektai				

Tikslas 3.2: Diegti aplinkos kokybę gerinančias sistemas

Uždavinys 3.2.1. Pagerinti geriamojo vandens išteklių apsaugą bei kokybę ir aprūpinti rajono gyventojus kokybišku geriamu vandeniu

Prieimė	Pasiėkimo indikatorius	Pasiėkimo laikas	Atsakinga institucija	Lėšų poreikis, tūkst. litų	Finansavimo šaltiniai, tūkst. litų		
					Rajono savivaldybės lėšos	Nacionalinio biudžeto lėšos	ES fondai, kita užsienio valstybių parama
Užsandarinti neeksploatuojamus vandens gręžinius	Užsandarinti visi nenaudojami gręžiniai	2010	SA, savininkai ir valdytojai				

Uždavinys 3.2.2. Sukurti atliekų surinkimo bei perdirbimo sistemą

Prieimė	Pasiėkimo indikatorius	Pasiėkimo laikas	Atsakinga institucija	Lėšų poreikis, tūkst. litų	Finansavimo šaltiniai, tūkst. litų		
					Rajono savivaldybės lėšos	Nacionalinio biudžeto lėšos	ES fondai, kita užsienio valstybių parama
Aprūpinti gyventojus atliekų surinkimo konteineriais	Konteineriais aprūpintos gyvenvietės, didesnės kaip 50 gyventojų	2007-2010	SA, AB „Rokiškio komunalininkas“				
Aprūpinti vienkiamių gyventojus atliekų surinkimo konteineriais	Konteineriais aprūpinti vienkiemiai	2008-2010	SA, AB „Rokiškio komunalininkas“				
Įrengti atliekų perkrovimo stotį	Pastatyta atliekų perkrovimo stotis	2011	Regioninis atliekų tvarkymo centras				
Įrengti biodegrazuojamų atliekų kompostavimo aikštėlę	Įrengta biodegrazuojamų atliekų kompostavimo aikštėlė	2009	Regioninis atliekų tvarkymo centras				

Tikslas 3.3: Atnaujinti infrastruktūrą kaime, sudarant patogias sąlygas gyvenimui ir poilsui

Uždavinys 3.3.1. Modernizuoti kaimo inžinerinę infrastruktūrą (šilumos tūkis, vandens tiekimas, nuotekos ir jų valymas)

Priemonė	Pastiekimo indikatorius	Pastiekimo laikas	Atsakinga institucija	Lėšų poreikis, tūkst. litų	Finansavimo šaltiniai, tūkst. litų		
					Rajono savivaldybės lėšos	Nacionalinio biudžeto lėšos	ES fondai, kita užsienio valstybių parama
Modernizuoti Obelių miesto šilumos tiekimo sistemą	Rekonstruojami šilumos tinklai	2007	SA				
Modernizuoti Juodupės miestelio šilumos tiekimo sistemą	Rekonstruojami šilumos tinklai	2007-2009	SA				
Modernizuoti Pandėlio miesto šilumos tiekimo sistemą	Rekonstruojami šilumos tinklai	2007	SA				
Vandentiekio ir nuotekų tinklų bei nuotekų valymo įrenginių renovacija, projektavimas ir statyba	Lielupės – Ventos upių baseino vandens ir nuotekų tinklų projektavimas ir renovacija (Juodupė)	2007-2014	SA, UAB „Rokiškio vandenys“				
	Lielupės – Ventos upių baseino vandens ir nuotekų tinklų bei nuotekų valymo įrenginių projektavimas ir statyba (Panemunėlis, Pandėlys, Obeliai, Kamajai, Skemai, Jūzintai, Laibgaliai)	Iki 2015	SA, UAB „Rokiškio vandenys“	1050	1050		1050

Kaimų vandentvarkos ūkio sutvarkymas (1 priedas)	Sutvarkyti vandentvarkos ūkiai kaimuose	2009-2015	SA, UAB „Rokiškio vandenys“, eksploatuojančios įmonės					
--	---	-----------	---	--	--	--	--	--

Tikslas 3.4 Sukurti racionalų vietinių gamtos išteklių panaudojimą

Uždavinys 3.4.1. Sukurti racionalią vandens išteklių panaudojimo sistemą

Priemonė	Pasiėkimo indikatorius	Pasiėkimo laikas	Atsakinga institucija	Lėšų poreikis, tūkst. litų	Finansavimo šaltiniai, tūkst. litų		
					Rajono savivaldybės lėšos	Nacionalinio biudžeto lėšos	ES fondai, kita užstienio valstybių parama
Įrengti vandens apskaitos prietaisus grėžiniuose	Įrengti apskaitos prietaisai	2008	Geriamojo vandens tiekėjai				
Užsandarinti nesandarintus vamzdynus	Užsandarinti vamzdynai	2006-2015	Geriamojo vandens tiekėjai				

Uždavinys 3.4.2. Sukurti racionalią naudingųjų iškasenų naudojimo sistemą

Priemonė	Pasiėkimo indikatorius	Pasiėkimo laikas	Atsakinga institucija	Lėšų poreikis, tūkst. litų	Finansavimo šaltiniai, tūkst. litų		
					Rajono savivaldybės lėšos	Nacionalinio biudžeto lėšos	ES fondai, kita užstienio valstybių parama
Parengti žvyro karjerų eksploatacijos projektus	Parengti projektai	2006-2015	Eksploatuojančios įmonės, SA				
Parengti žvyro karjerų rekvitvacijos projektus	Parengti projektai	2006-2015	Eksploatuojančios įmonės, SA				
Atidaryti naujus dolomitų karjerus	Parengti projektai	2006-2015	Eksploatuojančios įmonės, SA				

Prioritetas 4: AGROPRAMONINIO VERSLO EFEKTYVUMO DIDINIMAS, SUBALANSUOTA KAIMO PLĖTRA

Tikslas 4.1: Ugdyti rajono žemės ūkio sektoriaus gebėjimus prisitaikyti prie besikeičiančios verslo aplinkos, plėtoti žemės ūkio infrastruktūrą

Uždavinys 4.1.1. Modernizuoti žemės ūkio produkcijos gamybą, didinti ūkių konkurencingumą

Priemonė	Pastikimo indikatorius	Pastikimo laikas	Atsakinga institucija	Lėšų poreikis, tūkst. litų	Finansavimo šaltiniai, tūkst. litų		
					Rajono savivaldybės lėšos	Nacionalinio biudžeto lėšos	ES fondai, kita užsienio valstybių parama
Vystyti pieno perdirbamąją pramonę ir pieno ūkį	Modernizuota AB "Rokiškio sūris"	2008	AB "Rokiškio sūris" ir ūkininkai				
Vystyti mėsos perdirbimo pramonę	Modernizuota UAB "Daivida"	2010	UAB "Daivida"				
Skatinti diegti naujas technologijas žemės ūkio produkcijos gamybos ir perdirbimo srityje	Sukurta naujų technologijų diegimo skatinimo sistema; iš dalies kompensuojamas investicinių kreditų palūkanų mokėjimas	2007-2010	SA				

Uždavinys 4.1.2. Plėtoti žemės ūkio infrastruktūrą, įgyvendinti priemones, didinančias žemės ūkio produkcijos gamybos produktyvumą

Priemonė	Pastikimo indikatorius	Pastikimo laikas	Atsakinga institucija	Lėšų poreikis, tūkst. litų	Finansavimo šaltiniai (tūkst. litų)		
					Rajono savivaldybės lėšos	Nacionalinio biudžeto lėšos	ES fondai, kita užsienio valstybių parama
Apaščios upės baseino dalies griovių, jų	Pagerės ž. ūkio paskirties žemių	2007-2008	SA	1000	100	900	

įrenginių renovacija	sausinimas, nuvedamojo tinklo būklė											
Gerinti kaimo vandentvarkos įrenginių veikimą ir aplinkosauginę būklę	Pagerinti vandens tiekimo bei melioravimo sistemas	2009	SA, privatus subjektai									

Uždavinys 4.1.3. Skatinti ūkius, užsiimančius perspektyvia, intensyvaus ūkio žemės ūkio veikla

Priemonė	Pasiekimo indikatorius	Pasiekimo laikas	Atsakinga institucija	Lėšų poreikis, tūkst. litų	Finansavimo šaltiniai, tūkst. litų		
					Rajono savivaldybės lėšos	Nacionalinio biudžeto lėšos	ES fondai, kita užsienio valstybių parama
Plėtoti ekologiškos augalininkystės produkcijos gamybą	Išplėsti ekologiškai auginamų žemės ūkio augalų plotai	2007-2013	SA				
Skatinti jaunu ūkininkų kūrimąsi	Papildomai įsikurs 40 ūkių, kuriuose ūkininkaus jauni žmonės	2007-2013	SA				
Skatinti pienininkystės augimą	Pieno primilžis išauga iki 6000kg	2015	SA, ūkininkai, ūkiai				
Skatinti gyvulininkystės plėtrą	30 ūkių, kurie laiko virš 50 ėriavedžių	2015	SA, ūkininkai, ūkiai				
Skatinti javų derlingumą . Didinti javų auginimo plotus	Javų derlingumas išaugo: 3,4 t/ha 4,5 t/ha Plotai padidėja iki 30-31 tūkst. ha	2015	SA, ūkininkai, ūkiai				

Uždavinys 4.1.4. Plėtoti žemės ūkio mokymo ir konsultavimo sistemą

Priemonė	Pasiekimo indikatorius	Pasiekimo laikas	Atsakinga institucija	Lėšų poreikis, tūkst. Litų	Finansavimo šaltiniai, tūkst. Litų		
					Rajono savivaldybės lėšos	Nacionalinio biudžeto lėšos	ES fondai, kita užsienio valstybių parama
Organizuoti mokymus tausančios agrarinės aplinkosaugos srityje	Kasmet apmokoma 100 ūkininkų	2008	SA				
Parengti žemdirbių mokymo programą bei sukurti informacinę sistemą	Parengta mokymo programa ir sukurta informacinė sistema	2008	SA				

Uždavinys 4.1.5. Diegti kooperacijos principus žemės ūkyje, sukurti veiksmingas žemės ūkio produktų rinkodaros sistemas

Priemonė	Pasiekimo indikatorius	Pasiekimo laikas	Atsakinga institucija	Lėšų poreikis, tūkst. Litų	Finansavimo šaltiniai, tūkst. Litų		
					Rajono savivaldybės lėšos	Nacionalinio biudžeto lėšos	ES fondai, kita užsienio valstybių parama
Skatinti žemės ūkio produkcijos gamintojų grupių formavimąsi, diegti kooperacijos principus tarp grupių dalyvių	Funkcionuoja žemės ūkio produkcijos gamintojų grupės	2008	SA, Žemės ūkio rūmai				Privatačios lėšos
Teikti paramą ž.ū. produkcijos gamintojams, ieškant naujų produkcijos realizavimo rinkų	Sukurta naujų rinkų paieškos bei įsitvirtinimo juse paramos sistema	2007- 2015	SA, Žemės ūkio rūmai				

Tikslas 4.2: Vystyti netradicines žemės ūkio šakas bei alternatyvias veiklas kaime, išnaudojant Rokiškio rajono privalumus

Uždavinys 4.2.1. Plėtoti netradicinių žemės ūkio produktų gamybą

Priemonė	Pasiekimo indikatorius	Pasiekimo laikas	Atsakinga institucija	Lėšų poreikis, tūkst. Litų	Finansavimo šaltiniai, tūkst. Litų		
					Rajono savivaldybės lėšos	Nacionalinio biudžeto lėšos	ES fondai, kita užsienio valstybių parama
Didinti rapsų plotus iki 2,5-3,0 tūkst. ha	Patenkinti aliejaus ir biokuro gamybos poreikiai	2015	Ūkininkai, ūkiai				Privatačios lėšos

Parengti ir įgyvendinti netradicinės žemės ūkio veiklos skatinimo programą	Parengta programa, sukurta veiksminga netradicinių žemės ūkio veiklų skatinimo programa	2015	SA						
Plėsti daržovių auginimo plotus, išplėsti uogynų ir braškynų plotus		2015	Ūkininkai, ūkiai						

Uždavinys 4.2.2. Remti alternatyvią ūkio veiklą bei verslą kaime, plėtoti kaimo turizmo veiklą

Prieimone	Pasiekimo indikatorius	Pasiekimo laikas	Atsakinga institucija	Lėšų poreikis, tūkst. litų	Finansavimo šaltiniai, tūkst. litų		
					Rajono savivaldybės lėšos	Nacionalinio biudžeto lėšos	ES fondai, kita užsienio valstybių parama
Apsodinti nenašias žemes mišku	Apsodinta 500 ha nenašių žemių	2010	Žemės ūkio subjektai, žemės ūkio konsultavimo biuras, žemdirbių savivaldos organizacijos				
Plėsti kaimo turizmo sodybų tinklą	Padidėjęs kaimo turizmo sodybų skaičius iki 50	2015	SA, privatūs subjektai				
Vystyti drožimo, audimo, pynimo, keramikos ir kitus amatus, juos populiarinti	Dalyvavimas parodose, išleisti lankstinukai Suorganizuoti 2-3 renginiai kasmet	2008	SA, TIC, VIC				

Organizuoti mokymus kaimo turizmo organizatoriams	Apmokytų asmenų skaičius	2007	SA, TIC					
---	--------------------------	------	---------	--	--	--	--	--

Tikslas 4.3: Tvarios kaimo bendruomenės ugdymas ir kaimo teritorinės savivaldos stiprinimas

Uždavinys 4.3.1. Steigti ir stiprinti kaimo bendruomenes

Priemonė	Pasiekimo indikatorius	Pastekimo laikas	Atsakinga institucija	Lėšų poreikis, tūkst. litų	Finansavimo šaltiniai, tūkst. litų			
					Rajono savivaldybės lėšos	Nacionalinio biudžeto lėšos	ES fondai, kita užstienio valstybių parama	Privačios lėšos
Sukurti bendruomenių veiklos koordinavimo centrą	Sukurtas centras	2007	SA, VIC, Rokiškio rajono bendruomenių asociacija (toliau-RBA)					
Skatinti bendruomeniškumą, aktyvumą ir savarankišką kaimo gyventojų veiklą	Sukurta kaimo bendruomenių lyderių programa	2007	SA, VIC RBA, VIC					

Steigti Vietos veiklos grupes	Sukurta Vietos veiklos grupė	2007	RBA, SA, Verslo subjektai, socialiniai ir ekonominiai partneriai						
Parengti ir įgyvendinti rajono kaimo bendruomenių plėtros strategiją	Parengta strategija, įgyvendintos strategijoje numatytos priemonės kaimo bendruomenių projektams	2007-2013	Vietos veiklos grupė, RBA, SA, bendruomenės, socialiniai ekonominiai partneriai						
Steigti bendruomenių namus	Įsteigti bendruomenių namai	2015	SA, RBA						

<p>Daugiafunkcinių centrų įkūrimas, pritaikant esamas patalpas seniūnijose bendruomenės poreikiams</p>	<p>Įrengti daugiak funkcijiniai centrai: Onuškio mokyklos pastatas, Bajorų darželio–mokyklos pastatas, Pandėlio kino teatro pastatas, Kriaunų pirties pastatas, Aleksandravėlės mokyklos pastatas, Suvainiškių mokyklos, pastatas, Laibgalių mokyklos pastatas, Duokiškio mokyklos pastatas, Panemunio mokyklos pastatas, Sriubiškio mokyklos pastatas, Lailūnų mokyklos pastatas.</p>	<p>2006-2015</p>	<p>SA</p>					
<p>Remti bendruomenių iniciatyvas</p>	<p>Pagal finansines galimybes dalyvauta bedruomenių oganizuojamuose kultūriniuose, socialiniuose ir kitokuose projektuose</p>	<p>2006-2015</p>	<p>SA</p>					

Uždavinys 4.3.2. Ugdyti kaimo bendruomenių bendradarbiavimą

<p>Priemonė</p>	<p>Pasiekimo indikatorius</p>	<p>Pasiekimo laikas</p>	<p>Atsakinga institucija</p>	<p>Lėšų poreikis, tūkst. litų</p>	<p>Rajono savivaldybės lėšos</p>	<p>Nacionalinio biudžeto lėšos</p>	<p>Finansavimo šaltiniai, tūkst. litų ES fondai, kita užsienio valstybių parama</p>	<p>Privačios lėšos</p>
-----------------	-------------------------------	-------------------------	------------------------------	-----------------------------------	----------------------------------	------------------------------------	---	------------------------

Sukurti ir vystyti bendruomenių bendradarbiavimo tinklą	Sukurtas kaimo bendruomenių tinklas Rokiškio rajone	2010	SA, seniūnijos, bendruomenės, RBA, Bažnyčia, VIC					
Kaimo bendruomenių informavimas, konsultavimas	Informaciniai renginiai, suteiktos konsultacijos	2007-2010	SA, RBA, VIC					
Skatinti bendruomenių, NVO projektus, skatinti visuomenės dalyvavimą, sprendžiant vietos bendruomenės socialines, ekonomines ir ekologines problemas	Teikti finansinę ir nefinansinę paramą bendruomeniniams projektams	2007-2010	NVO, VIC, RBA, SA					

**ROKIŠKIO RAJONO
STRATEGINĖS PLĖTROS PRIORITETŲ,
TIKSLŲ, UŽDAVINIŲ IR ĮGYVENDINIMO PRIEMONIŲ PLANO
1 PRIEDAS**

Uždavinys 2.1.1. Optimizuoti rajono švietimo įstaigų tinklą, gerinti ugdymo sąlygas bei mokymo paslaugų prieinamumą

Priemonė	Pasiėkimo indikatorius	
<p>Renovuoti rajono mokyklų pastatus</p> <p>Atnaujinti ikimokyklinio ugdymo įstaigų pastatus</p>	Rokiškio Juozo Tumo-Vaižganto vidurinės mokyklos pastatų atnaujinimas	2008
	Pandėlio gimnazijos pastatų atnaujinimas	2008
	Rokiškio "Romuvos" gimnazijos pastatų atnaujinimas	2010
	Obelių vidurinės mokyklos pastatų atnaujinimas	2010
	Juodupės gimnazijos pastatų atnaujinimas	2011
	Juozo Tūbelio gimnazijos pastatų atnaujinimas	2012
	Kavoliškio pagrindinės mokyklos pastatų atnaujinimas	2015
	Kamajų Antano Strazdo gimnazijos pastatų atnaujinimas	2015
	Jūžintų vidurinės mokyklos pastatų atnaujinimas	2015
	Kriaunų pagrindinės mokyklos pastatų atnaujinimas	2015
	Senamiesčio pradinės mokyklos pastatų atnaujinimas	2015
	Vaikų darželis-lopšelis "Nykštukas"	2013
	Vaikų darželis-lopšelis "Pumpurėlis"	2013
	Vaikų darželis-mokykla "Ažuoliukas"	2013
	Vaikų darželis-lopšelis "Linelis"	2014
	Vaikų darželis-mokykla „Varpelis“	2015
	Obelių vaikų darželis-mokykla	2015
Kavoliškio vaikų darželis	2015	
Juodupės pradinės mokyklos lopšelio-darželio skyrius	2015	
Kalvių vaikų lopšelis-darželis	2015	
Kamajų vaikų lopšelis-darželis	2015	
Obelių vid. m-klos neformaliojo ugdymo skyriaus pastato remontas	2015	

Uždavinys 2.5.2. Optimizuoti kultūros objektų tinklą, skatinti bendruomenines kultūros iniciatyvas		
Renovuoti bei modernizuoti savivaldybės viešąją biblioteką bei jos filialus	Renovuotos, rekonstruotos, modernizuotos bibliotekos: - Viešosios bibliotekos filialai: Onuškio Lukštų Martynonių Salų Duokiškio Kalvių Obelių Čedasų Aukštakalnių Verksmonių	2007-2010 2008 2008 2008 2009 2009 2010 2010 2011 2012 2012
	Uždavinys 2.5.4. Kurti bei modernizuoti sporto ir rekreacijos objektų materialinę bazę ir pritaikyti šiuolaikiniams poreikiams	
Atnaujinti ir modernizuoti rajono bendrojo lavinimo ir neformalaus ugdymo, mokyklų sporto sales, aikštynus, stadionus	“Romuvos” gimnazijos sporto salės atnaujinimas	2006
	Kavoliškio pagrindinės mokyklos sporto salės atnaujinimas	2006-2007
	J. Tumo- Vaižganto vidurinės mokyklos sporto salės atnaujinimas	2007-2008
	J. Tūbelio gimnazijos sporto salės atnaujinimas	2008-2009
	Kamajų A. Strazdo gimnazijos sporto salės atnaujinimas	2008-2009
	Pandėlio gimnazijos sporto salės atnaujinimas	2009-2010
	“Romuvos” ir J. Tūbelio gimnazijų stadionų renovacija įrengiant futbolo aikštę ir sporto aikšteles	2006-2009
	Pandėlio gimnazijos stadiono renovacija	2008-2009
	Senamiesčio pradinės mokyklos sporto salės atnaujinimas	2010-2011
	Obelių vidurinės mokyklos sporto salės atnaujinimas	2009-2010
	Kamajų A. Strazdo gimnazijos stadiono renovacija	2009-2010
	Juodupės gimnazijos stadiono renovacija	2010-2011
	Panemunėlio pagrindinės mokyklos stadiono renovacija	2011-2012
Senamiesčio pradinės mokyklos stadiono renovacija	2012-2013	
Kriaunų mokyklos stadiono renovacija	2014	
Uždavinys 2.6.1. Optimizuoti socialinių ir viešųjų paslaugų (sveikatos priežiūra, viešasis saugumas ir kt.) teikimo tinklą, modernizuoti paslaugas teikiančias įstaigas		
Savivaldybės administracinio pastato renovacija	2007-2010	
Įrengti archyva, atitinkantį reikalavimus	2007-2010	
Bendruomenės namų pastato renovacija	2007-2015	
Nepriklausomybės a. namo Nr.10 renovacija	2007-2015	
Juodupės seniūnijos pastato renovacija	2007-2015	
Jūžintų seniūnijos pastato renovacija	2007-2015	
Kamajų seniūnijos pastato renovacija	2007-2015	

	Kazliškio seniūnijos pastato renovacija	2007-2008	
	Kriaunų seniūnijos pastato renovacija	2007-2015	
	Panemunėlio seniūnijos pastato renovacija	2007-2015	
	Pandėlio seniūnijos pastato renovacija	2007-2015	
	Obelių seniūnijos pastato renovacija	2007-2015	
Uždavinys 3.1.4. Plėtoti rajono transporto infrastruktūrą, gerinti susisiekimą			
	Rekonstruoti vietinės reikšmės keliai, įrengiant juoda dangą:	2007-2015	
	Rokiškio mieste-16 km	2007-2015	
	Rokiškio kaimiškoji seniūnija - 33 km	2007-2015	
Rekonstruoti vietinės reikšmės kelius (žvyrkelius), įrengiant juoda dangą	Jūžintų seniūnija -18,3 km.	2007-2015	
	Kriaunų seniūnija - 7,6 km	2007-2015	
	Kazliškio seniūnija – 1,1 km	2007-2015	
	Panemunėlio seniūnija – 5,7 km	2007-2015	
	Pandėlio seniūnija - 5,3 km	2007-2015	
	Juodupės seniūnija – 10 km	2007-2015	
	Kamajų seniūnija – 10 km	2007-2015	
	Obelių seniūnija - 16,3 km	2007-2015	
	Uždavinys 3.1.5. Plėtoti viešąją infrastruktūrą, atsižvelgiant į turizmo plėtros bei rekreacinius poreikius		
	Įrengti/sutvarkyti trumpalaikio poilsio aikštes bei stovyklavietes	Įrengtos/sutvarkytos poilsio zonos prie:	
Sartų ežero		2007-2009	
Notigalės ežero		2007-2009	
Apvaliojo ežero		2007-2009	
Dviragio ežero		2007-2009	
Aukštakalnių ežero		2007-2009	
Uosinto ežero		2007-2009	
Jūžintų ežero		2007-2009	
Petriošiškio ežero		2007-2009	
Kriaunos upės		2007-2009	
Dirdų ežero		2007-2009	
Našio ežero		2007-2009	
Vyžuonos upės		2007-2009	
Įrengtos dviračių trasos:			
Rokiškis- Kavoliškis	2007-2009		
Rokiškis -Juodupė	2007-2009		
Įrengti turistinius dviračių			

takus	Rokiškis- Kalneliško kapinės	2007-2009
	Privažiavimas prie Rokiškio ežero	2007-2009
	Rokiškio m.- Kolektyviniai sodai	2007-2009
	Kriaunos- Pakriaunio pėduotas akmuo	2007-2015
	Kriaunos Petrašiūnai	2007-2015
	Kriaunos- Baršėnai- Bradėsiai	2007-2015
	Aplink Dviragio ežerą	2007-2015
	Juodupė-Onuškis-Ilzenbergas	2007-2015
	Uždavinys 3.3.1. Modernizuoti kaimo inžinerinę infrastruktūrą (šilumos ūkis, vandens tiekimas, nuotekos ir jų valymas)	
	Kaimų vandentvarkos ūkio sutvarkymas	Aukštakalnių, Duokiškio, Juodonių, Kalvių, Lukštų, Panemunėlio, Panemunėlio gel. st., Augustinavos, Konstantinavos ir Kazliškio kaimų geriamojo vandens, nuotekų tinklų ir nuotekų valymo įrenginių statyba